

## Scheda Unica Annuale - Soddisfazione per il corso di studio concluso e condizione occupazionale dei laureati

---

### Opzioni:

I dati **non includono** i laureati di corsi equivalenti dell'ordinamento D.M. n. 509/1999.

I dati sono confrontati con il totale della **classe di laurea** del **complesso degli atenei**.

---

### Soddisfazione per il corso di studio concluso

dati aggiornati ad aprile 2021

Ateneo: **Università degli Studi di UDINE - laurea di primo livello**

Classe: **professioni sanitarie della prevenzione (L/SNT4)**

Corso: **tecniche della prevenzione nell'ambiente e nei luoghi di lavoro (L/SNT4)**

Laureati nell'anno solare 2020 (*valori assoluti*)

Laureati: **1**

Intervistati: **1**

Collettivo esaminato<sup>(a)</sup>: \*

(a) Per una migliore confrontabilità della documentazione, si riportano i dati relativi ai **solli laureati che si sono iscritti al corso di laurea in anni recenti**, cioè a partire dal 2016: \* di cui \* intervistati.

---

\* I dati non sono resi disponibili per un numero di laureati inferiore a 5

---

# Condizione occupazionale

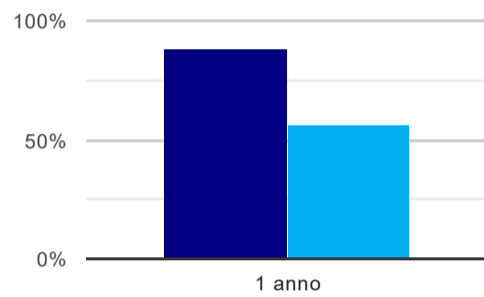
Anno di indagine: **2020**  
dati aggiornati ad aprile 2021

Ateneo: **Università degli Studi di UDINE - laurea di primo livello**  
Classe: **professioni sanitarie della prevenzione (L/SNT4)**  
Corso: **tecniche della prevenzione nell'ambiente e nei luoghi di lavoro (L/SNT4)**

(valori assoluti)	Laureati	Intervistati	Collettivo esaminato <sup>(b)</sup>
Laureati del 2019 a 1 anno:	12	11	8 <a href="#">scheda di dettaglio</a>

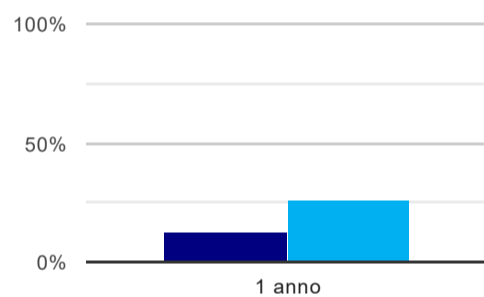
(b) Per una migliore confrontabilità della documentazione, si riportano i dati relativi ai **solli laureati che non lavoravano al momento della laurea**.

## Tasso di occupazione<sup>(1)</sup>



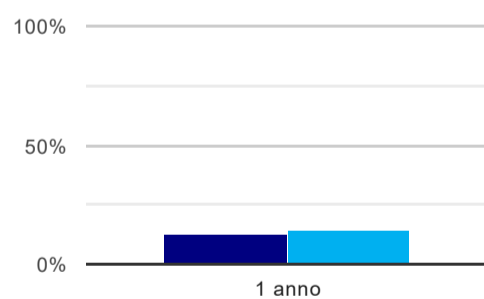
	1 anno
corso	87,5%
classe totale atenei	55,7%

## Laureati attualmente iscritti ad un corso di laurea magistrale<sup>(2)</sup>



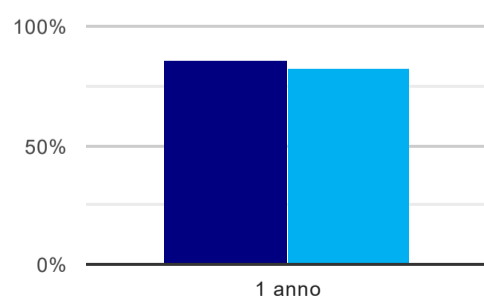
	1 anno
corso	12,5%
classe totale atenei	26,3%

## Laureati che non lavorano, non cercano lavoro, ma sono impegnati in un corso universitario o in un tirocinio/praticantato<sup>(3)</sup>



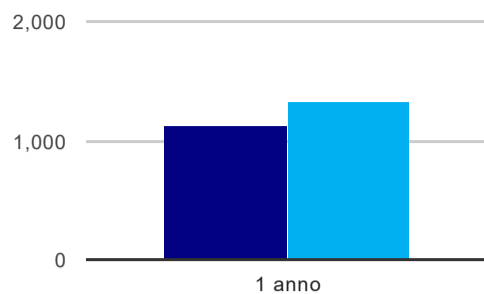
	1 anno
corso	12,5%
classe totale atenei	14,4%

## Occupati che, nel lavoro, utilizzano in misura elevata le competenze acquisite con la laurea



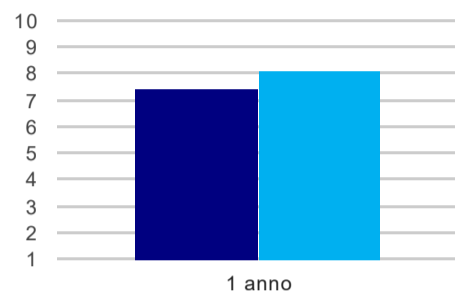
	1 anno
corso	85,7%
classe totale atenei	81,6%

### Retribuzione mensile netta (medie, in euro)



	1 anno
corso	1.126
classe totale atenei	1.321

### Soddisfazione per il lavoro svolto (medie, scala 1-10)



	1 anno
corso	7,4
classe totale atenei	8,1

(1) sono considerati occupati tutti coloro che dichiarano di svolgere una qualsiasi attività, anche di formazione o non in regola, purché retribuita.

(2) sono considerati anche i laureati iscritti ad un corso a ciclo unico, al corso in Scienze della Formazione primaria, nonché ad un corso di secondo livello presso una delle Istituzioni di Alta Formazione Artistica e Musicale.

(3) sono compresi quanti risultano impegnati in dottorati di ricerca, scuole di specializzazione, master universitari e, per i laureati di primo livello, altri corsi di laurea (di qualunque tipo, compresi i corsi attivati presso una delle Istituzioni di Alta Formazione Artistica e Musicale).