



**UNIVERSITÀ
DEGLI STUDI
DI UDINE**
hic sunt futura

Risultati questionario opinione studenti a.a. 2018-2019 e confronto con anni precedenti

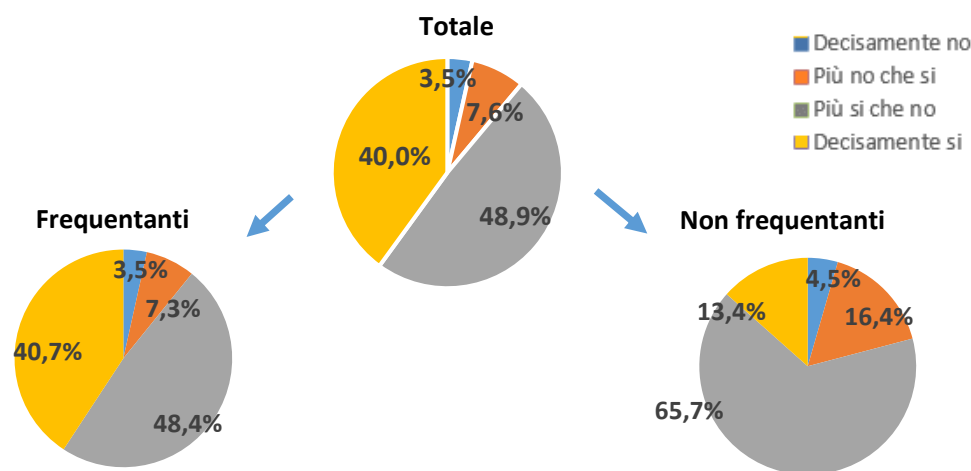
Corso di Laurea (DM 270) in
SCIENZE MOTORIE (L-22)

SCIENZE MOTORIE

N. complessivo di questionari compilati: **2.595**

Nel complesso, è soddisfatto dell'insegnamento?

	Studenti frequentanti		Studenti non frequentanti		Totale	
	N. risposte	% col.	N. risposte	% col.	N. risposte	% col.
Decisamente no	81	3,5%	3	4,5%	84	3,5%
Più no che si	171	7,3%	11	16,4%	182	7,6%
Più si che no	1.128	48,4%	44	65,7%	1.172	48,9%
Decisamente si	949	40,7%	9	13,4%	958	40,0%
Totale	2.329	100,0%	67	100,0%	2.396	100,0%

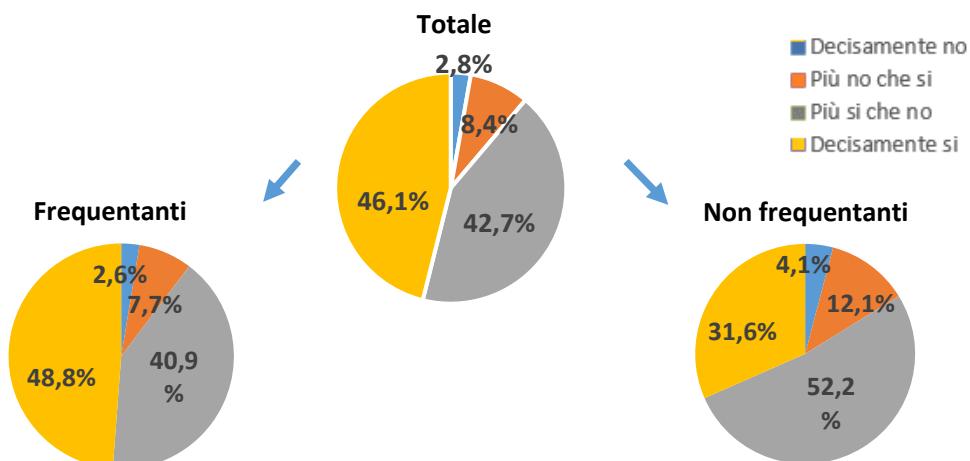


ATENEIO

N. complessivo di questionari compilati: **85.388**

Nel complesso, è soddisfatto dell'insegnamento?

	Studenti frequentanti		Studenti non frequentanti		Totale	
	N. risposte	% col.	N. risposte	% col.	N. risposte	% col.
Decisamente no	1.765	2,6%	518	4,1%	2.283	2,8%
Più no che si	5.227	7,7%	1.530	12,1%	6.757	8,4%
Più si che no	27.718	40,9%	6.621	52,2%	34.339	42,7%
Decisamente si	33.029	48,8%	4.005	31,6%	37.034	46,1%
Totale	67.739	100,0%	12.674	100,0%	80.413	100,0%



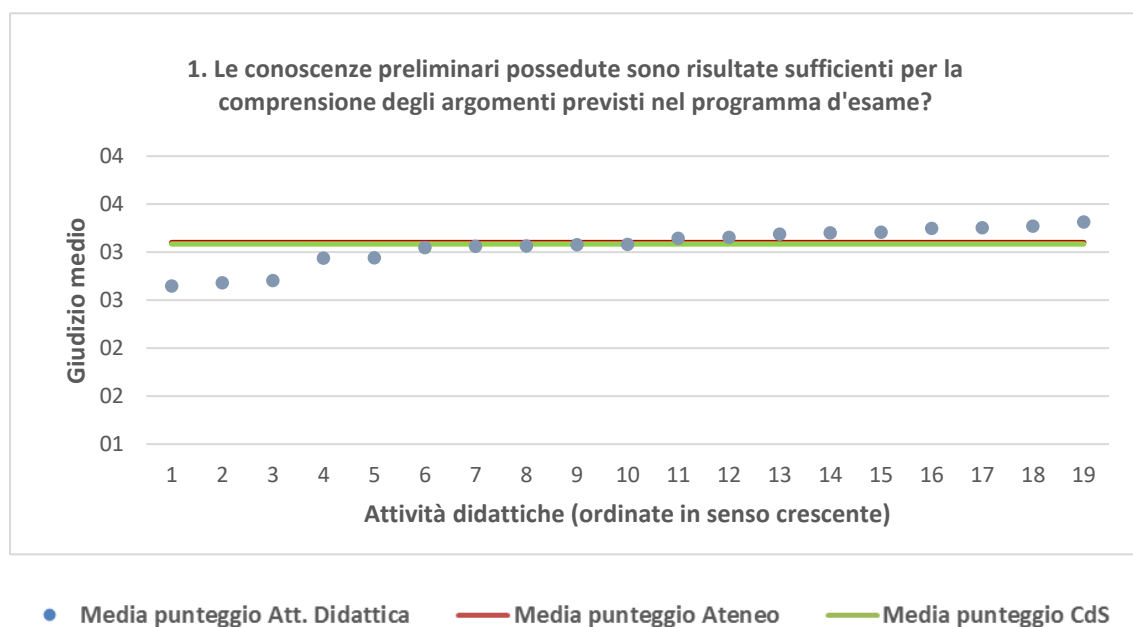
SCIENZE MOTORIE	Studenti frequentanti									Studenti non frequentanti								
	2016/17			2017/18			2018/19			2016/17			2017/18			2018/19		
	N.	Media	Dev. stand.	N.	Media	Dev. stand.	N.	Media	Dev. stand.	N.	Media	Dev. stand.	N.	Media	Dev. stand.	N.	Media	Dev. stand.
1. Le conoscenze preliminari possedute sono risultate sufficienti per la comprensione degli argomenti previsti nel programma d'esame?	2.755	3,1	0,748	2.724	3,1	0,720	2.339	3,1	0,745	39	3,0	0,486	83	2,9	0,768	68	2,9	0,570
2. Il carico di studio dell'insegnamento è proporzionato ai crediti assegnati?	2.712	3,1	0,704	2.686	3,2	0,731	2.291	3,1	0,755	37	3,1	0,493	81	3,1	0,840	64	2,9	0,663
3. Il materiale didattico (indicato e disponibile) è adeguato per lo studio della materia?	2.731	3,2	0,759	2.688	3,2	0,736	2.318	3,2	0,727	37	3,2	0,630	82	3,0	0,752	66	3,1	0,590
4. Le modalità di esame sono state definite in modo chiaro?	2.758	3,3	0,733	2.733	3,3	0,747	2.342	3,3	0,718	37	3,2	0,683	85	3,1	0,759	70	3,2	0,621
5. Gli orari di svolgimento di lezioni, esercitazioni e altre eventuali attività didattiche sono rispettati?	2.766	3,4	0,652	2.736	3,4	0,633	2.353	3,4	0,619									
6. Il docente stimola/motiva l'interesse verso la disciplina?	2.764	3,2	0,759	2.728	3,2	0,747	2.349	3,2	0,808									
7. Il docente espone gli argomenti in modo chiaro?	2.758	3,3	0,724	2.737	3,2	0,724	2.347	3,3	0,746									
8. Le attività didattiche integrative (esercitazioni, tutorati, laboratori, etc...) sono utili all'apprendimento della materia?	2.232	3,2	0,684	2.057	3,2	0,678	1.857	3,3	0,716									
9. L'insegnamento è stato svolto in maniera coerente con quanto dichiarato sul sito Web del corso di studio?	2.352	3,3	0,612	2.231	3,3	0,617	1.930	3,4	0,631									
10. Il docente è reperibile per chiarimenti e spiegazioni?	2.408	3,4	0,629	2.428	3,4	0,623	2.128	3,4	0,640	31	3,3	0,529	58	3,3	0,637	56	3,1	0,679
11. E' interessato/a agli argomenti trattati nell'insegnamento?	2.764	3,2	0,742	2.727	3,2	0,724	2.336	3,3	0,729	45	3,3	0,701	89	2,9	0,795	73	2,9	0,649
12. Nel complesso, è soddisfatto dell'insegnamento?	2.745	3,2	0,722	2.679	3,2	0,717	2.329	3,3	0,742	35	3,3	0,657	77	2,9	0,788	67	2,9	0,686

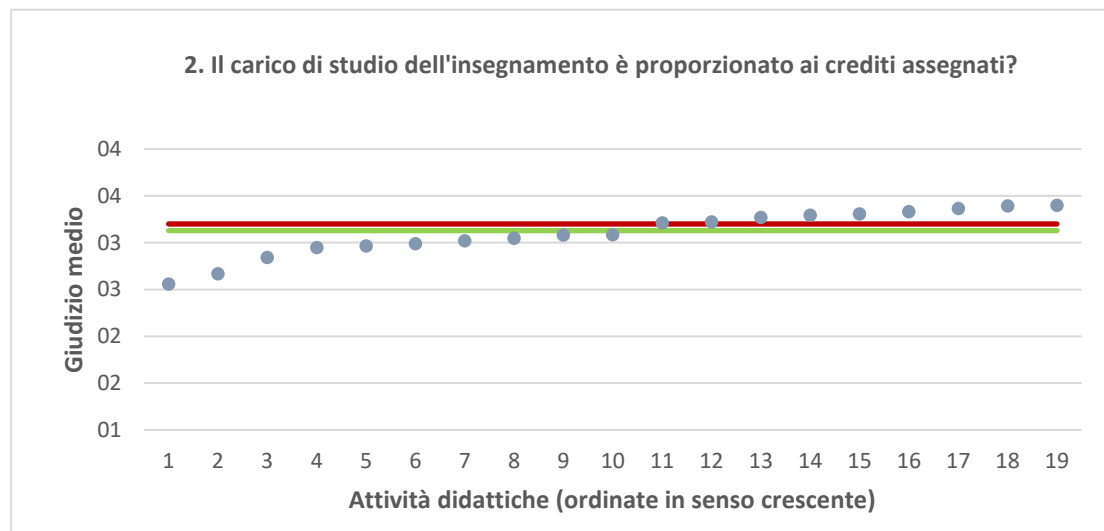
DAME - Dipartimento di Area medica	Studenti frequentanti									Studenti non frequentanti								
	2016/17			2017/18			2018/19			2016/17			2017/18			2018/19		
	N.	Media	Dev. stand.	N.	Media	Dev. stand.	N.	Media	Dev. stand.	N.	Media	Dev. stand.	N.	Media	Dev. stand.	N.	Media	Dev. stand.
1. Le conoscenze preliminari possedute sono risultate sufficienti per la comprensione degli argomenti previsti nel programma d'esame?	23.653	3,2	0,752	23.519	3,2	0,759	24.343	3,2	0,761	679	3,0	0,777	908	3,0	0,745	1.046	3,0	0,753
2. Il carico di studio dell'insegnamento è proporzionato ai crediti assegnati?	23.553	3,2	0,772	23.379	3,2	0,785	24.158	3,2	0,795	671	2,9	0,788	916	3,0	0,799	1.048	3,0	0,801
3. Il materiale didattico (indicato e disponibile) è adeguato per lo studio della materia?	23.283	3,3	0,758	23.174	3,3	0,768	23.930	3,3	0,765	646	3,0	0,805	904	3,1	0,781	1.019	3,0	0,851
4. Le modalità di esame sono state definite in modo chiaro?	23.605	3,4	0,716	23.469	3,4	0,727	24.252	3,4	0,710	648	3,2	0,797	915	3,2	0,771	1.054	3,3	0,745
5. Gli orari di svolgimento di lezioni, esercitazioni e altre eventuali attività didattiche sono rispettati?	23.835	3,5	0,655	23.648	3,6	0,632	24.458	3,6	0,623									
6. Il docente stimola/motiva l'interesse verso la disciplina?	23.772	3,3	0,767	23.596	3,3	0,765	24.453	3,3	0,777									
7. Il docente espone gli argomenti in modo chiaro?	23.807	3,4	0,727	23.672	3,4	0,740	24.457	3,4	0,745									
8. Le attività didattiche integrative (esercitazioni, tutorati, laboratori, etc...) sono utili all'apprendimento della materia?	17.106	3,4	0,710	16.759	3,4	0,711	17.435	3,4	0,703									
9. L'insegnamento è stato svolto in maniera coerente con quanto dichiarato sul sito Web del corso di studio?	18.392	3,5	0,633	18.214	3,5	0,628	18.188	3,5	0,617									
10. Il docente è reperibile per chiarimenti e spiegazioni?	19.805	3,5	0,614	20.027	3,6	0,602	20.591	3,6	0,589	482	3,3	0,713	664	3,3	0,692	777	3,2	0,737
11. E' interessato/a agli argomenti trattati nell'insegnamento?	23.785	3,4	0,712	23.628	3,4	0,706	24.497	3,4	0,722	715	3,0	0,835	986	3,1	0,785	1.100	3,1	0,810
12. Nel complesso, è soddisfatto dell'insegnamento?	23.611	3,3	0,719	23.457	3,4	0,729	24.281	3,4	0,727	643	2,9	0,824	856	3,0	0,755	978	3,0	0,804

N.B. : "N." corrisponde al numero di casi (risposte) validi. Valori medi calcolati assegnando: 1="Decisamente no"; 2="Più no che si"; 3="Più si che no"; 4="Decisamente si". La deviazione standard è una misura della dispersione attorno alla media dei giudizi espressi dagli studenti.

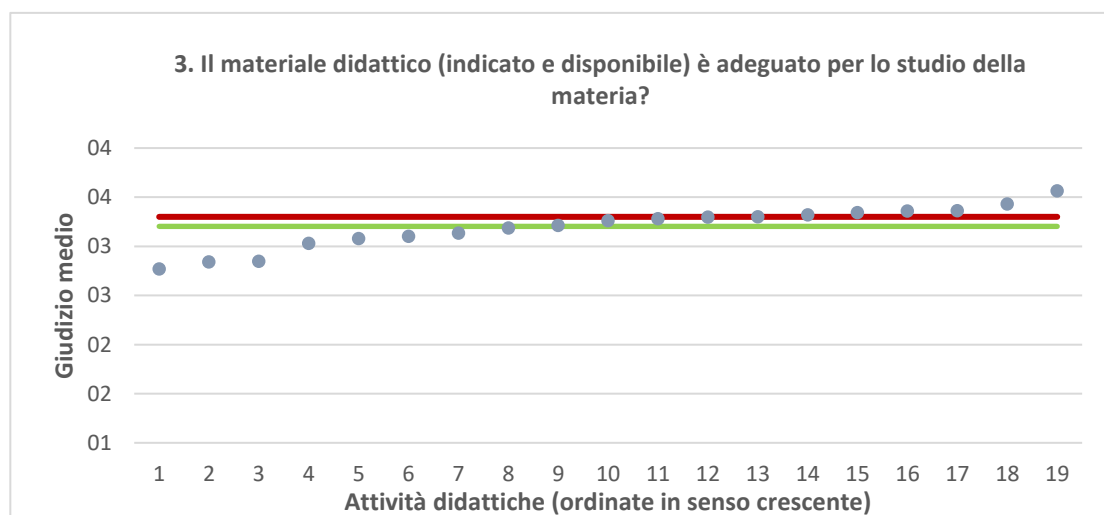
Note ai grafici:

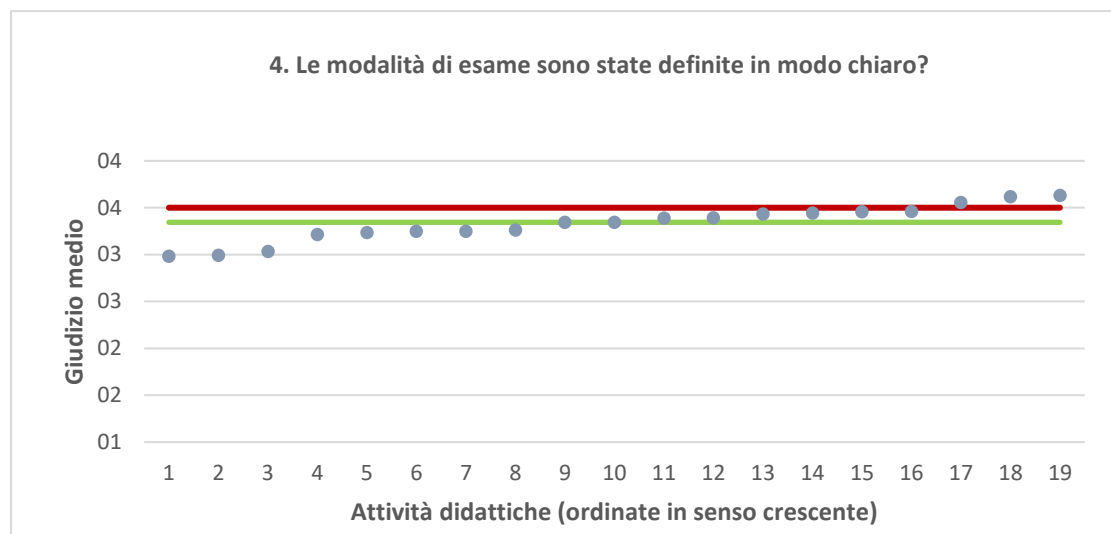
- i dati si riferiscono alle valutazioni dell' a.a. 2018-2019 relative agli studenti "frequentanti" e "non frequentanti";
 - la scala di valutazione utilizzata all'interno del questionario va da 1 a 4: 1 "Decisamente NO", 2 "Più NO che SI", 3 "Più SI che No", 4 "Decisamente SI";
 - nel caso in cui il valore medio di Ateneo coincida con il valore medio a livello di Corso di Studio all'interno del grafico sarà presente un'unica linea orizzontale di riferimento;
 - il questionario compilato dagli studenti "non frequentanti" contiene un numero di domande inferiore a quello rivolto agli studenti "frequentanti", pertanto, se le attività didattiche (AD) sono state valutate solamente da studenti "non frequentanti", tali AD non compariranno nella rappresentazione grafica delle domande somministrate ai soli studenti "frequentanti".
- Sarà presente un numero minore di AD anche nel caso in cui tutti gli studenti abbiano risposto "non so" a una specifica domanda.



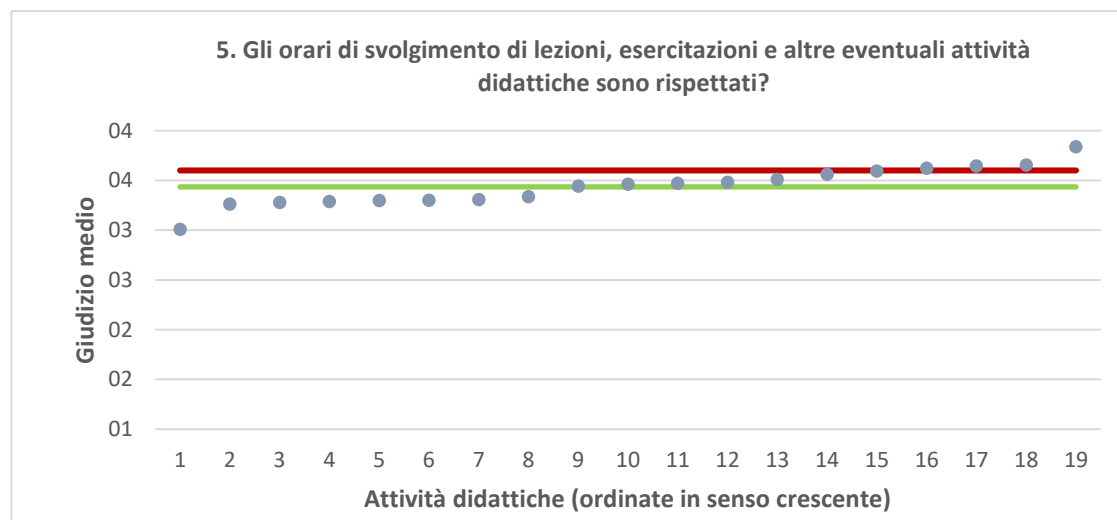


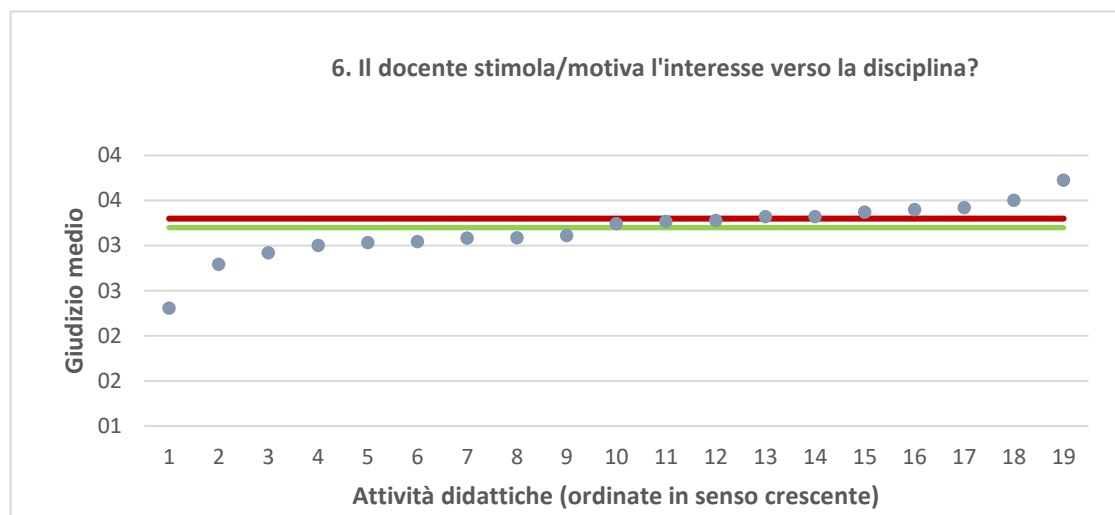
● Media punteggio Att. Didattica — Media punteggio Ateneo — Media punteggio CdS



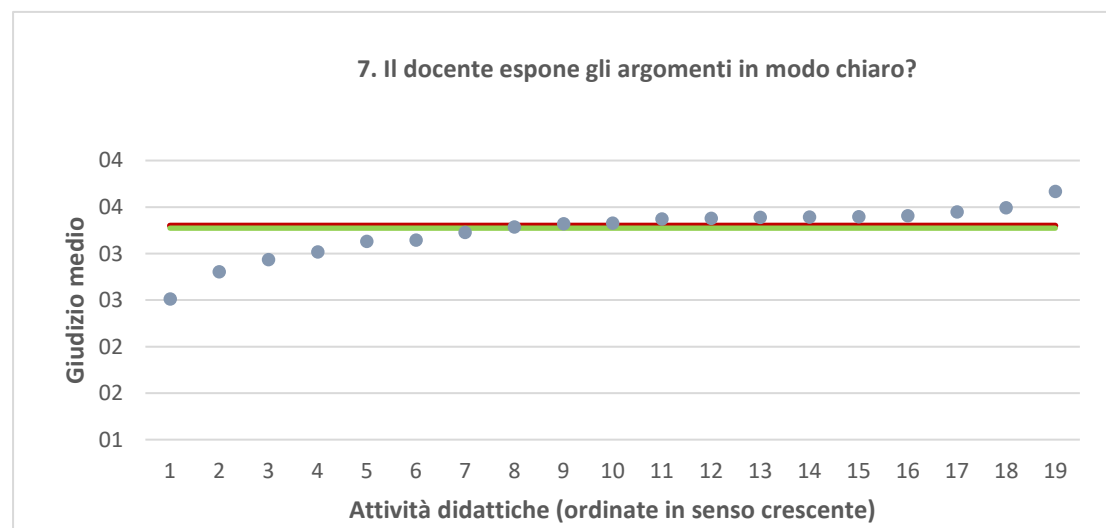


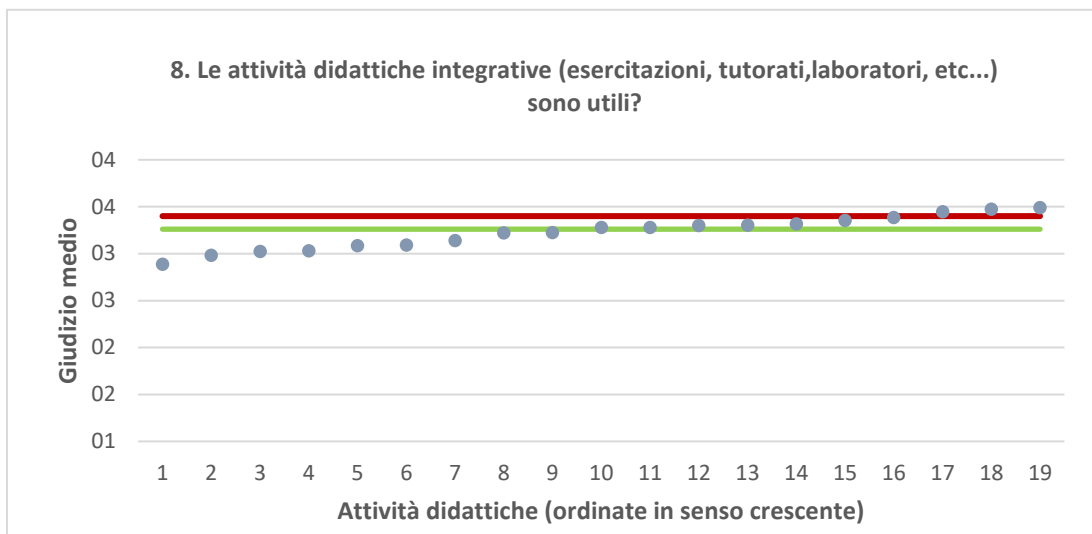
● Media punteggio Att. Didattica — Media punteggio Ateneo — Media punteggio CdS



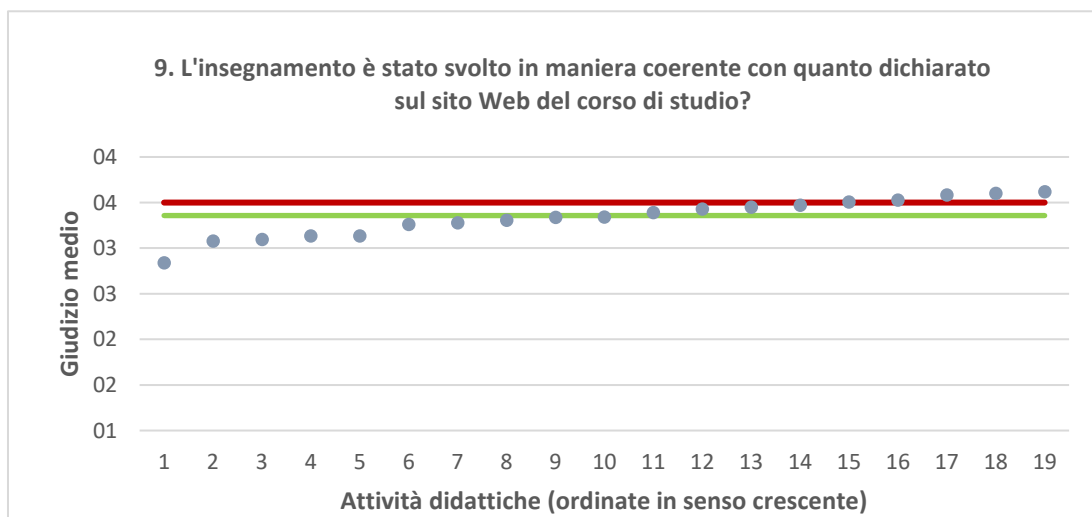


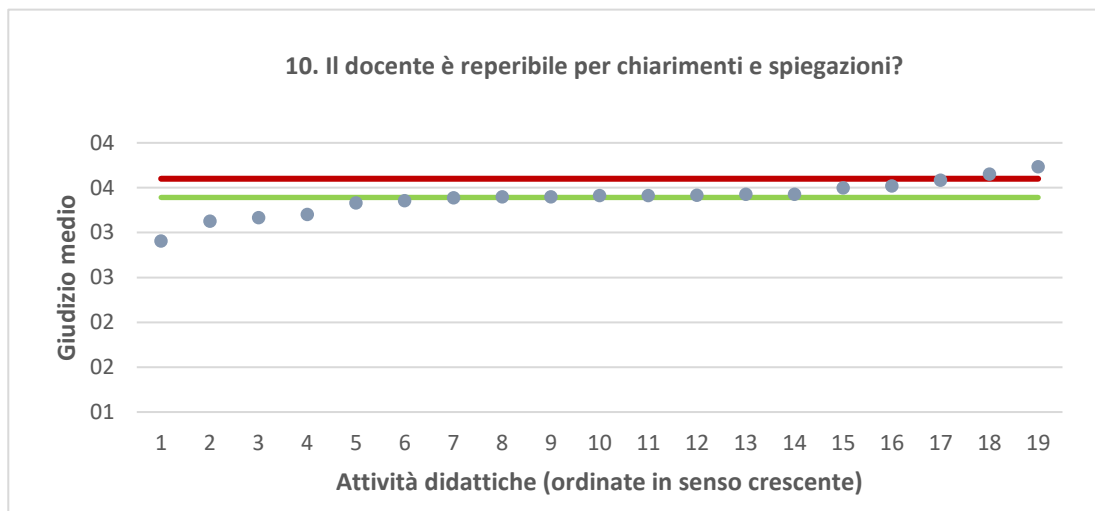
● Media punteggio Att. Didattica — Media punteggio Ateneo — Media punteggio CdS





● Media punteggio Att. Didattica — Media punteggio Ateneo — Media punteggio CdS





● Media punteggio Att. Didattica — Media punteggio Ateneo — Media punteggio CdS

