

Scheda Unica Annuale - Soddisfazione per il corso di studio concluso e condizione occupazionale dei laureati

Opzioni:

I dati **non includono** i laureati di corsi equivalenti dell'ordinamento D.M. n. 509/1999.

I dati sono confrontati con il totale della **classe di laurea del complesso degli atenei**.

Soddisfazione per il corso di studio concluso

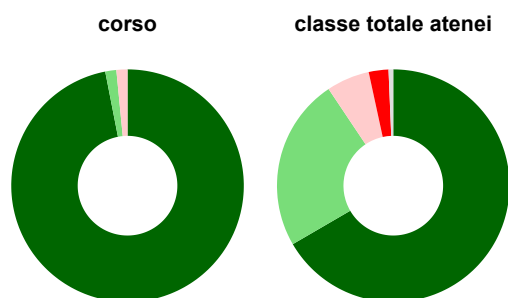
dati aggiornati ad aprile 2022

Ateneo: **Università degli Studi di UDINE - laurea di primo livello**
 Classe: **scienze delle attività motorie e sportive (L-22)**
 Corso: **scienze motorie (L-22)**

Laureati nell'anno solare 2021 (*valori assoluti*)
 Laureati: **72**
 Intervistati: **68**
 Collettivo esaminato^(a): **66** [scheda di dettaglio](#)

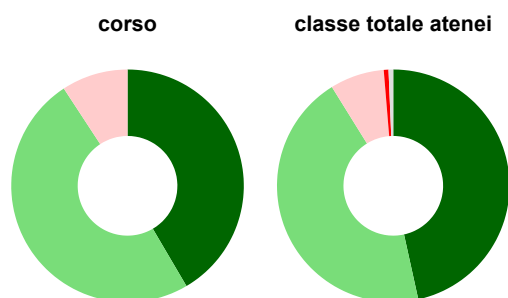
^(a) Per una migliore confrontabilità della documentazione, si riportano i dati relativi ai **soli laureati che si sono iscritti al corso di laurea in anni recenti**, cioè a partire dal 2017: 66 di cui 65 intervistati.

Hanno frequentato regolarmente



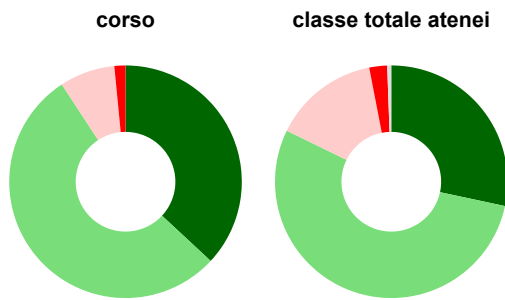
	corso	classe totale atenei
■ più del 75% degli insegnamenti previsti	96,9%	66,6%
■ tra il 50% e il 75%	1,5%	24,0%
■ tra il 25% e il 50%	1,5%	6,0%
■ meno del 25%	-	2,7%
■ non rispondono	-	0,7%
Totale	100%	100%

Hanno ritenuto il carico di studio degli insegnamenti adeguato alla durata del corso di studio



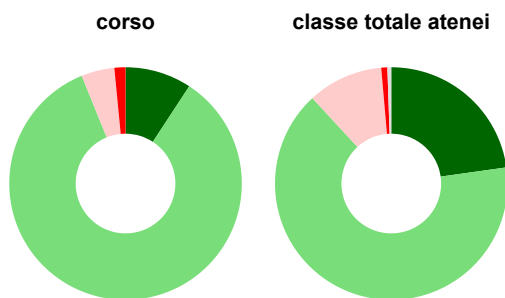
	corso	classe totale atenei
■ decisamente sì	41,5%	46,5%
■ più sì che no	49,2%	44,6%
■ più no che sì	9,2%	7,5%
■ decisamente no	-	0,7%
■ non rispondono	-	0,7%
Totale	100%	100%

Hanno ritenuto l'organizzazione degli esami (appelli, orari, informazioni, prenotazioni, ...) soddisfacente



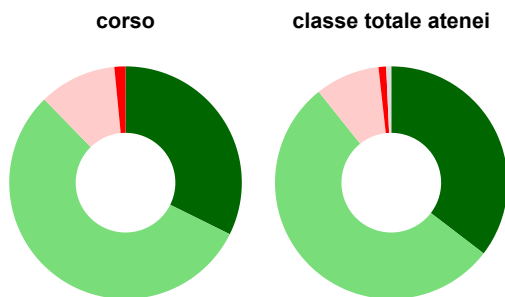
	corso	classe totale atenei
sempre o quasi sempre	36,9%	28,4%
per più della metà degli esami	53,8%	53,9%
per meno della metà degli esami	7,7%	14,7%
mai o quasi mai	1,5%	2,5%
non rispondono	-	0,6%
Totale	100%	100%

Sono soddisfatti dei rapporti con i docenti in generale



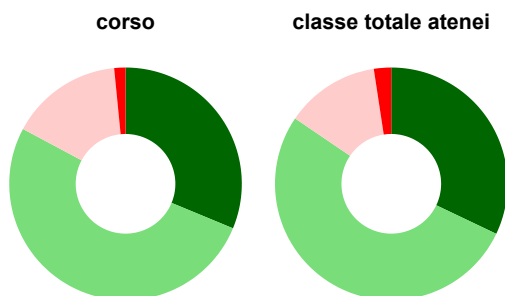
	corso	classe totale atenei
decisamente sì	9,2%	22,8%
più sì che no	84,6%	65,3%
più no che sì	4,6%	10,5%
decisamente no	1,5%	0,8%
non rispondono	-	0,5%
Totale	100%	100%

Sono complessivamente soddisfatti del corso di laurea



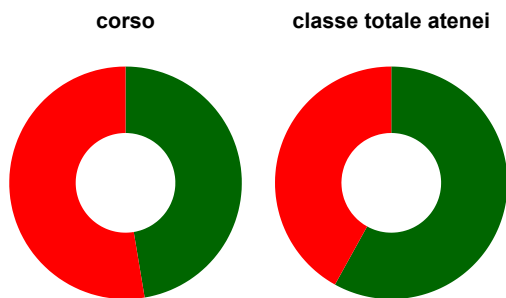
	corso	classe totale atenei
decisamente sì	32,3%	35,4%
più sì che no	55,4%	53,9%
più no che sì	10,8%	9,0%
decisamente no	1,5%	1,1%
non rispondono	-	0,7%
Totale	100%	100%

Valutazione delle aule



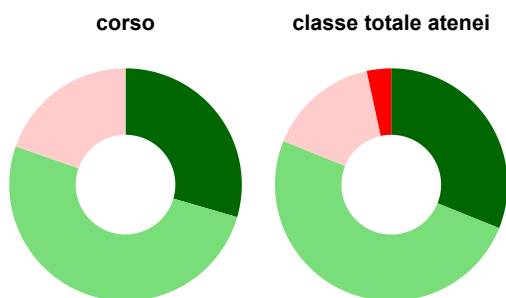
	corso	classe totale atenei
Hanno utilizzato le aule:	98,5%	98,2%
Valutazione (per 100 fruitori):		
sempre o quasi sempre adeguate	31,3%	32,1%
spesso adeguate	51,6%	52,4%
raramente adeguate	15,6%	13,1%
mai adeguate	1,6%	2,4%
Totale	100%	100%

Valutazione delle postazioni informatiche



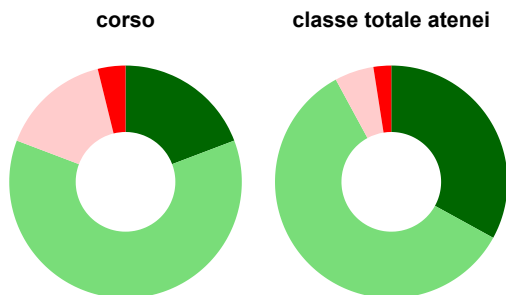
	corso	classe totale atenei
Hanno utilizzato le postazioni informatiche:	29,2%	50,6%
Valutazione (per 100 fruitori):		
■ in numero adeguato	47,4%	58,0%
■ in numero inadeguato	52,6%	42,0%
Totale	100%	100%

Valutazione delle attrezzature per le altre attività didattiche (laboratori, attività pratiche, ...)



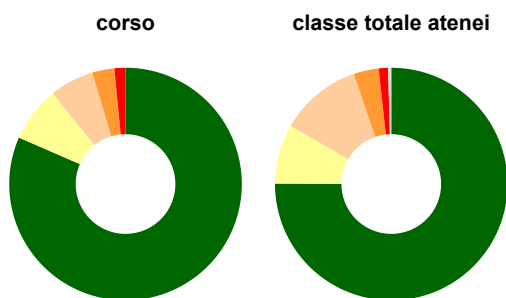
	corso	classe totale atenei
Hanno utilizzato le attrezzature per le altre attività didattiche (laboratori, attività pratiche, ...):	93,8%	91,7%
Valutazione (per 100 fruitori):		
■ sempre o quasi sempre adeguate	29,5%	31,1%
■ spesso adeguate	50,8%	50,0%
■ raramente adeguate	19,7%	15,5%
■ mai adeguate	-	3,4%
Totale	100%	100%

Valutazione dei servizi di biblioteca (prestito/consultazione, orari di apertura, ...)



	corso	classe totale atenei
Hanno utilizzato i servizi di biblioteca (prestito/consultazione, orari di apertura, ...):	40,0%	64,5%
Valutazione (per 100 fruitori):		
■ decisamente positiva	19,2%	33,0%
■ abbastanza positiva	61,5%	59,1%
■ abbastanza negativa	15,4%	5,4%
■ decisamente negativa	3,8%	2,5%
Totale	100%	100%

Si iscriverebbero di nuovo all'università?



	corso	classe totale atenei
■ sì, allo stesso corso dell'Ateneo	81,5%	75,1%
■ sì, ma ad un altro corso dell'Ateneo	7,7%	8,3%
■ sì, allo stesso corso, ma in un altro Ateneo	6,2%	11,4%
■ sì, ma ad un altro corso e in un altro Ateneo	3,1%	3,5%
■ non si iscriverebbero più all'università	1,5%	1,3%
■ non rispondono	-	0,4%
Totale	100%	100%

Condizione occupazionale

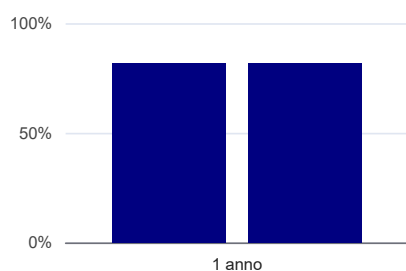
Anno di indagine: **2021**
dati aggiornati ad aprile 2022

Ateneo: **Università degli Studi di UDINE - laurea di primo livello**
Classe: **scienze delle attività motorie e sportive (L-22)**
Corso: **scienze motorie (L-22)**

(valori assoluti)	Laureati	Intervistati	Collettivo esaminato ^(b)	
Laureati del 2020 a 1 anno:	71	48	22	scheda di dettaglio

(b) Per una migliore confrontabilità della documentazione, si riportano i dati relativi ai **solli laureati che non lavoravano al momento della laurea**.

Laureati attualmente iscritti a un corso di laurea di secondo livello⁽¹⁾



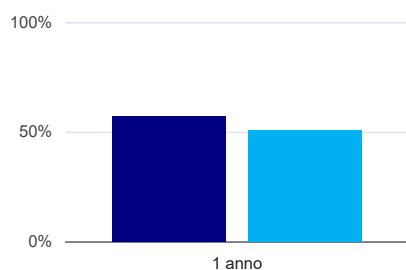
	1 anno
corso	81,8%
classe totale atenei	81,8%

Tasso di occupazione⁽²⁾



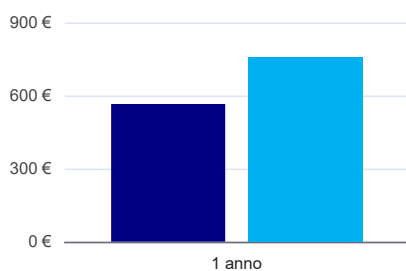
	1 anno
corso	31,8%
classe totale atenei	27,5%

Occupati che, nel lavoro, utilizzano in misura elevata le competenze acquisite con la laurea



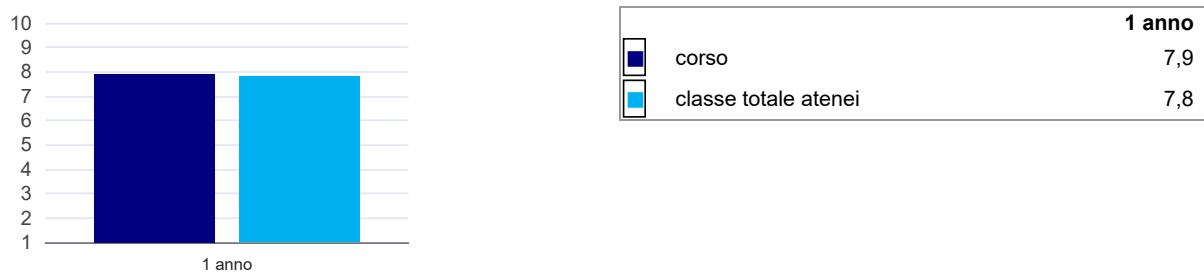
	1 anno
corso	57,1%
classe totale atenei	50,8%

Retribuzione mensile netta (medie, in euro)



	1 anno
corso	565€
classe totale atenei	756€

Soddisfazione per il lavoro svolto (medie, scala 1-10)



(1) sono considerati anche i laureati iscritti a un corso a ciclo unico, nonché a un corso di secondo livello presso una delle Istituzioni di Alta Formazione Artistica e Musicale.

(2) sono considerati occupati tutti coloro che dichiarano di svolgere una qualsiasi attività, anche di formazione o non in regola, purché retribuita.