

Scheda Unica Annuale - Soddisfazione per il corso di studio concluso e condizione occupazionale dei laureati

Opzioni:

I dati **non includono** i laureati di corsi equivalenti del 509.
 I dati sono confrontati con il totale della **classe di laurea** del complesso degli atenei.

Soddisfazione per il corso di studio concluso

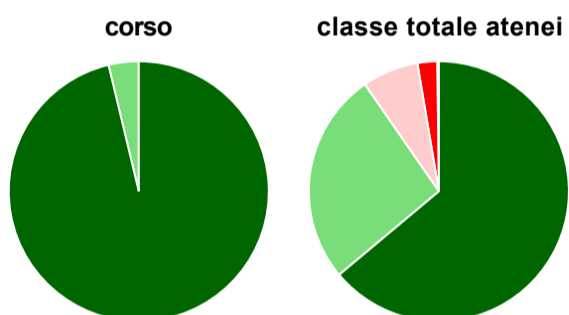
dati aggiornati ad aprile 2020

Ateneo: **Università degli Studi di UDINE - laurea di primo livello**
 Classe: **scienze delle attività motorie e sportive (L-22)**
 Corso: **scienze motorie (L-22)**

Laureati nell'anno solare 2019 (*valori assoluti*)
 Laureati: **89**
 Intervistati: **85**
 Collettivo esaminato^(a): **84** [scheda di dettaglio](#)

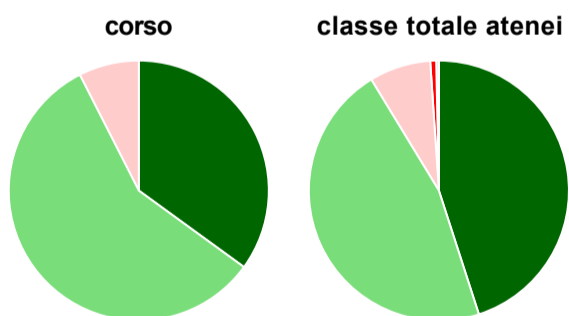
(a) Per una migliore confrontabilità della documentazione, si riportano i dati relativi ai **soli laureati che si sono iscritti al corso di laurea in anni recenti**, cioè a partire dal 2015: 84 di cui 80 intervistati.

Hanno frequentato regolarmente



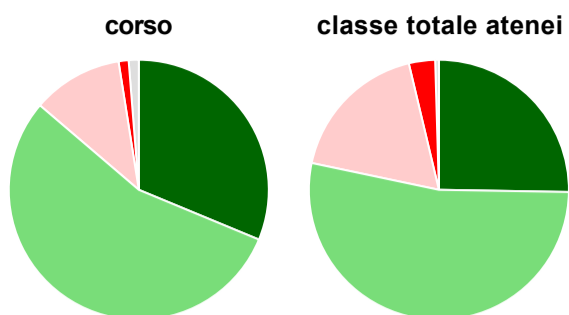
	corso	classe totale atenei
più del 75% degli insegnamenti previsti	96,3%	63,9%
tra il 50% e il 75%	3,8%	26,4%
tra il 25% e il 50%	-	7,0%
meno del 25%	-	2,5%
non rispondono	-	0,2%
Totale	100%	100%

Hanno ritenuto il carico di studio degli insegnamenti adeguato alla durata del corso di studio



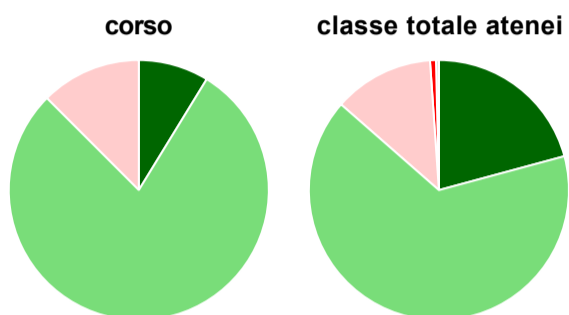
	corso	classe totale atenei
decisamente sì	35,0%	45,0%
più sì che no	57,5%	46,3%
più no che sì	7,5%	7,6%
decisamente no	-	0,7%
non rispondono	-	0,3%
Totale	100%	100%

Hanno ritenuto l'organizzazione degli esami (appelli, orari, informazioni, prenotazioni, ...) soddisfacente



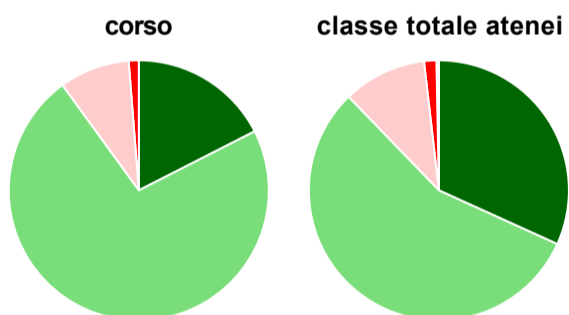
	corso	classe totale atenei
sempre o quasi sempre	31,3%	25,3%
per più della metà degli esami	55,0%	53,0%
per meno della metà degli esami	11,3%	18,0%
mai o quasi mai	1,3%	3,3%
non rispondono	1,3%	0,5%
Totale	100%	100%

Sono soddisfatti dei rapporti con i docenti in generale



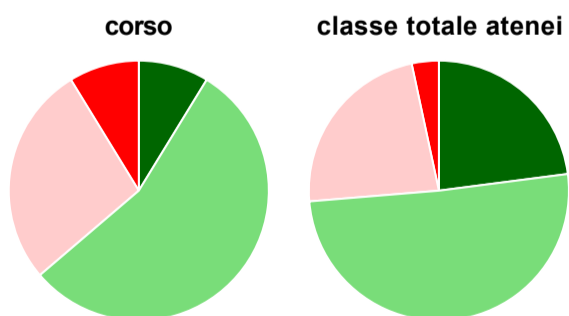
	corso	classe totale atenei
decisamente sì	8,8%	20,8%
più sì che no	78,8%	65,6%
più no che sì	12,5%	12,5%
decisamente no	-	0,7%
non rispondono	-	0,4%
Totale	100%	100%

Sono complessivamente soddisfatti del corso di laurea



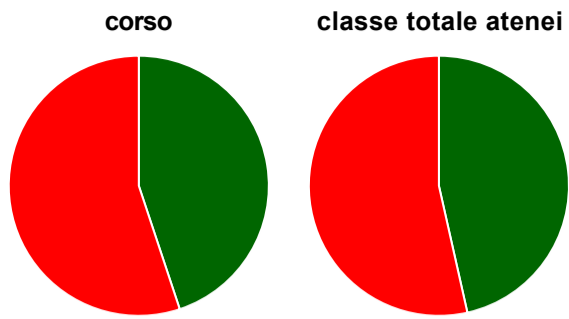
	corso	classe totale atenei
decisamente sì	17,5%	31,8%
più sì che no	72,5%	56,0%
più no che sì	8,8%	10,4%
decisamente no	1,3%	1,5%
non rispondono	-	0,3%
Totale	100%	100%

Valutazione delle aule



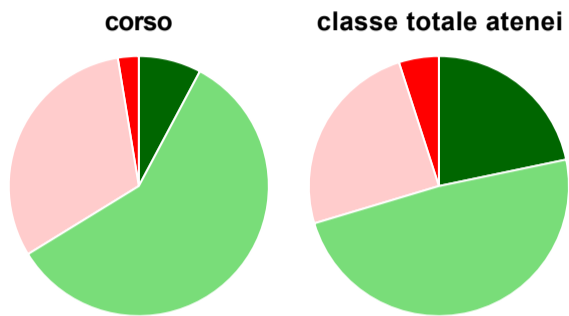
	corso	classe totale atenei
Hanno utilizzato le aule:	100,0%	99,2%
Valutazione (per 100 fruitori):		
sempre o quasi sempre adeguate	8,8%	22,9%
spesso adeguate	55,0%	50,7%
raramente adeguate	27,5%	22,9%
mai adeguate	8,8%	3,4%
Totale	100%	100%

Valutazione delle postazioni informatiche



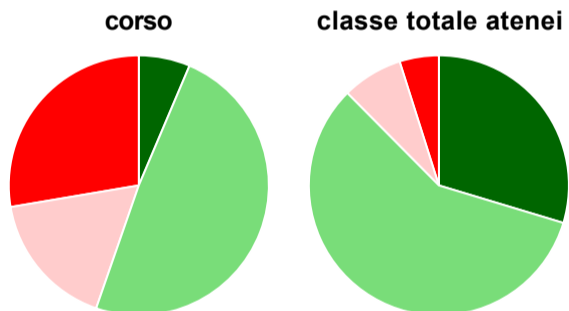
	corso	classe totale atenei
Hanno utilizzato le postazioni informatiche:	61,3%	53,3%
Valutazione (per 100 fruitori):		
in numero adeguato	44,9%	46,5%
in numero inadeguato	55,1%	53,5%
Totale	100%	100%

Valutazione delle attrezzature per le altre attività didattiche (laboratori, attività pratiche, ...)



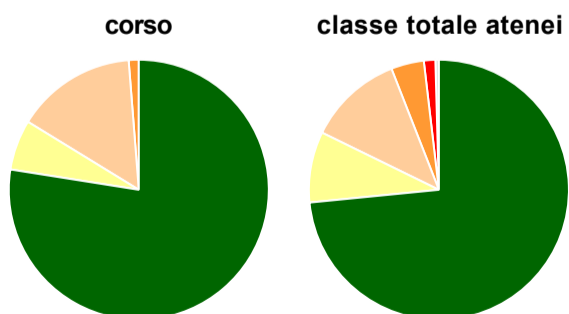
	corso	classe totale atenei
Hanno utilizzato le attrezzature per le altre attività didattiche (laboratori, attività pratiche, ...):	96,3%	95,4%
Valutazione (per 100 fruitori):		
sempre o quasi sempre adeguate	7,8%	21,7%
spesso adeguate	58,4%	48,6%
raramente adeguate	31,2%	24,7%
mai adeguate	2,6%	5,0%
Totale	100%	100%

Valutazione dei servizi di biblioteca (prestito/consultazione, orari di apertura, ...)



	corso	classe totale atenei
Hanno utilizzato i servizi di biblioteca (prestito/consultazione, orari di apertura, ...):	58,8%	73,1%
Valutazione (per 100 fruitori):		
decisamente positiva	6,4%	29,7%
abbastanza positiva	48,9%	57,9%
abbastanza negativa	17,0%	7,5%
decisamente negativa	27,7%	4,9%
Totale	100%	100%

Si iscriverebbero di nuovo all'università?



	corso	classe totale atenei
si, allo stesso corso dell'Ateneo	77,5%	73,4%
si, ma ad un altro corso dell'Ateneo	6,3%	8,8%
si, allo stesso corso, ma in un altro Ateneo	15,0%	11,8%
si, ma ad un altro corso e in un altro Ateneo	1,3%	4,1%
non si iscriverebbero più all'università	-	1,4%
non rispondono	-	0,4%
Totale	100%	100%

Condizione occupazionale

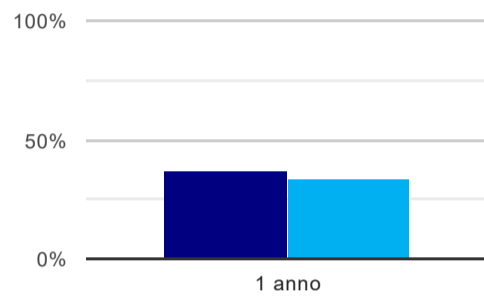
Anno di indagine: **2019**
dati aggiornati ad aprile 2020

Ateneo: **Università degli Studi di UDINE - laurea di primo livello**
Classe: **scienze delle attività motorie e sportive (L-22)**
Corso: **scienze motorie (L-22)**

(valori assoluti)	Laureati	Intervistati	Collettivo esaminato ^(b)
Laureati del 2018 a 1 anno:	50	36	19 scheda di dettaglio

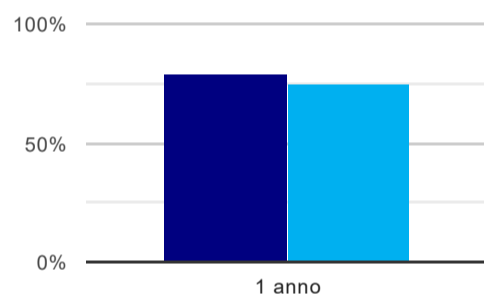
^(b) Per una migliore confrontabilità della documentazione, si riportano i dati relativi ai **solli laureati che non lavoravano al momento della laurea**.

Tasso di occupazione⁽¹⁾



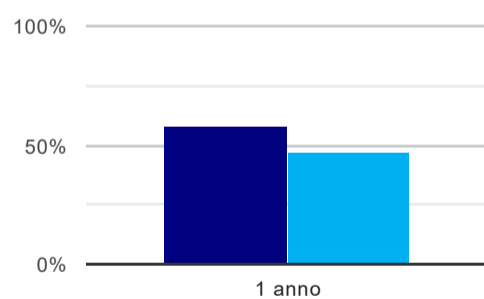
	1 anno
corso	36,8%
classe totale atenei	34,1%

Laureati attualmente iscritti ad un corso di laurea magistrale⁽²⁾



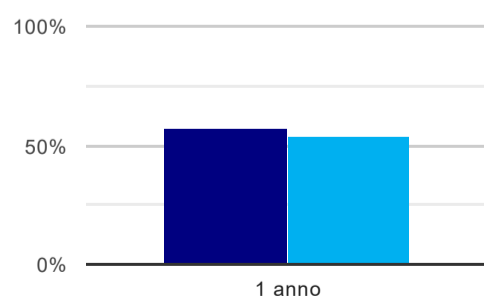
	1 anno
corso	78,9%
classe totale atenei	74,6%

Laureati che non lavorano, non cercano lavoro, ma sono impegnati in un corso universitario o in un tirocinio/praticantato⁽³⁾



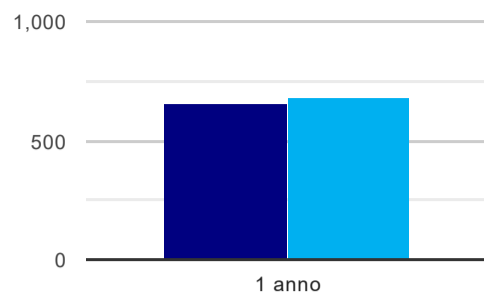
	1 anno
corso	57,9%
classe totale atenei	46,7%

Occupati che, nel lavoro, utilizzano in misura elevata le competenze acquisite con la laurea



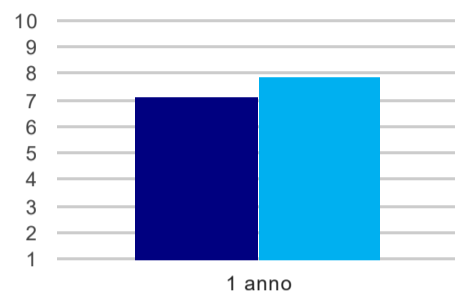
	1 anno
corso	57,1%
classe totale atenei	53,7%

Retribuzione mensile netta (medie, in euro)



	1 anno
corso	657
classe totale atenei	680

Soddisfazione per il lavoro svolto (medie, scala 1-10)



	1 anno
corso	7,1
classe totale atenei	7,9

(1) sono considerati occupati tutti coloro che dichiarano di svolgere una qualsiasi attività, anche di formazione o non in regola, purché retribuita.

(2) sono considerati anche i laureati iscritti ad un corso a ciclo unico, al corso in Scienze della Formazione primaria, nonché ad un corso di secondo livello presso una delle Istituzioni di Alta Formazione Artistica e Musicale.

(3) sono compresi quanti risultano impegnati in dottorati di ricerca, scuole di specializzazione, master universitari e, per i laureati di primo livello, altri corsi di laurea (di qualunque tipo, compresi i corsi attivati presso una delle Istituzioni di Alta Formazione Artistica e Musicale).