

Scheda Unica Annuale - Soddisfazione per il corso di studio concluso e condizione occupazionale dei laureati

Opzioni:

I dati **non includono** i laureati di corsi equivalenti del 509.
 I dati sono confrontati con il totale della **classe di laurea** del complesso degli atenei.

Soddisfazione per il corso di studio concluso

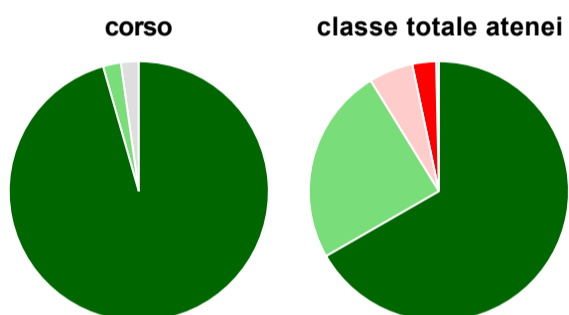
dati aggiornati ad aprile 2019

Ateneo: **Università degli Studi di UDINE - laurea di primo livello**
 Classe: **scienze delle attività motorie e sportive (L-22)**
 Corso: **scienze motorie (L-22)**

Laureati nell'anno solare 2018 (*valori assoluti*)
 Laureati: **50**
 Intervistati: **47**
 Collettivo esaminato^(a): **48** [scheda di dettaglio](#)

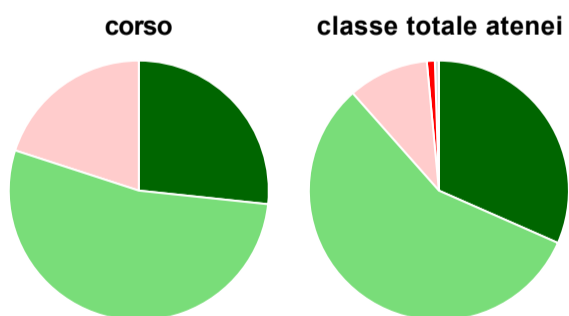
(a) Per una migliore confrontabilità della documentazione, si riportano i dati relativi ai **soli laureati che si sono iscritti al corso di laurea in anni recenti**, cioè a partire dal 2014: 48 di cui 45 intervistati.

Hanno frequentato regolarmente



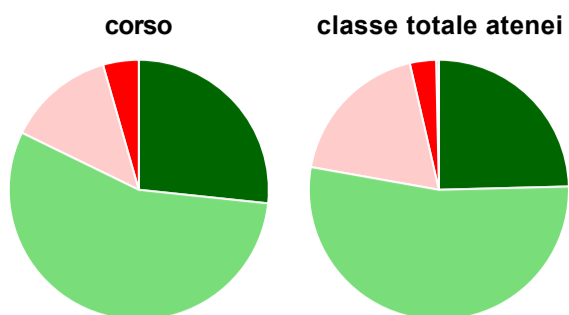
	corso	classe totale atenei
più del 75% degli insegnamenti previsti	95,6%	66,7%
tra il 50% e il 75%	2,2%	24,5%
tra il 25% e il 50%	-	5,5%
meno del 25%	-	3,0%
non rispondono	2,2%	0,3%
Totale	100%	100%

Hanno ritenuto il carico di studio degli insegnamenti adeguato alla durata del corso di studio



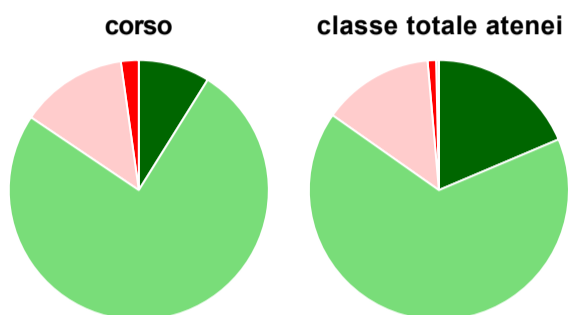
	corso	classe totale atenei
decisamente sì	26,7%	31,6%
più sì che no	53,3%	56,9%
più no che sì	20,0%	10,0%
decisamente no	-	1,0%
non rispondono	-	0,5%
Totale	100%	100%

Hanno ritenuto l'organizzazione degli esami (appelli, orari, informazioni, prenotazioni, ...) soddisfacente



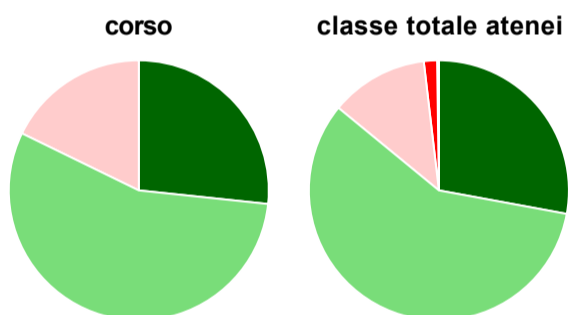
	corso	classe totale atenei
sempre o quasi sempre	26,7%	24,6%
per più della metà degli esami	55,6%	53,2%
per meno della metà degli esami	13,3%	18,6%
mai o quasi mai	4,4%	3,3%
non rispondono	-	0,3%
Totale	100%	100%

Sono soddisfatti dei rapporti con i docenti in generale



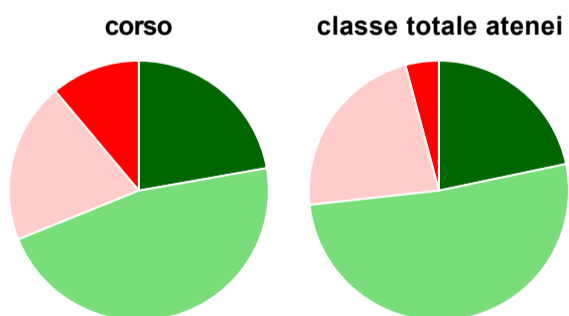
	corso	classe totale atenei
decisamente sì	8,9%	18,6%
più sì che no	75,6%	66,1%
più no che sì	13,3%	13,8%
decisamente no	2,2%	1,1%
non rispondono	-	0,3%
Totale	100%	100%

Sono complessivamente soddisfatti del corso di laurea



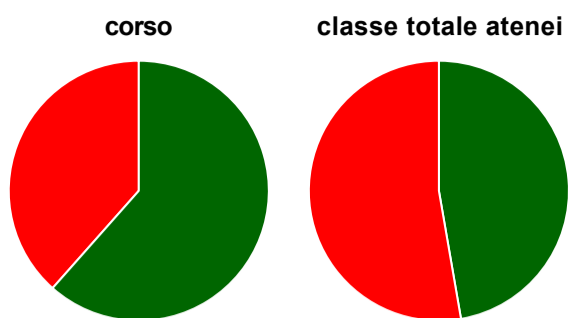
	corso	classe totale atenei
decisamente sì	26,7%	27,9%
più sì che no	55,6%	58,1%
più no che sì	17,8%	12,2%
decisamente no	-	1,6%
non rispondono	-	0,2%
Totale	100%	100%

Valutazione delle aule



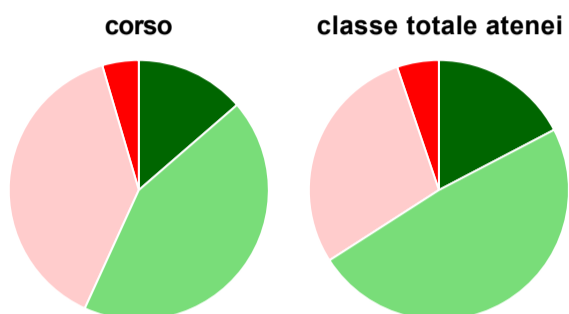
	corso	classe totale atenei
Hanno utilizzato le aule:	100,0%	98,8%
Valutazione (per 100 fruitori):		
sempre o quasi sempre adeguate	22,2%	21,7%
spesso adeguate	46,7%	51,5%
raramente adeguate	20,0%	22,6%
mai adeguate	11,1%	4,2%
Totale	100%	100%

Valutazione delle postazioni informatiche



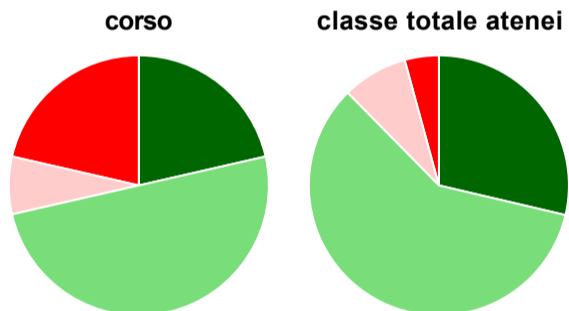
	corso	classe totale atenei
Hanno utilizzato le postazioni informatiche:	57,8%	49,7%
Valutazione (per 100 fruitori):		
in numero adeguato	61,5%	47,3%
in numero inadeguato	38,5%	52,7%
Totale	100%	100%

Valutazione delle attrezzature per le altre attività didattiche (laboratori, attività pratiche, ...)



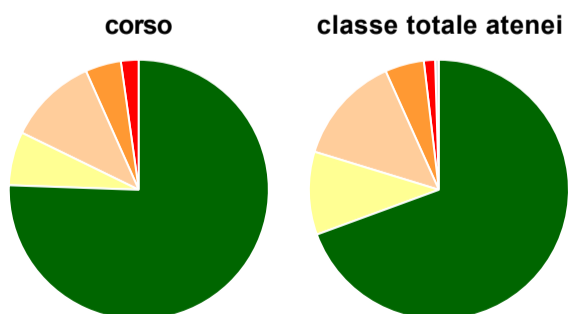
	corso	classe totale atenei
Hanno utilizzato le attrezzature per le altre attività didattiche (laboratori, attività pratiche, ...):	97,8%	95,4%
Valutazione (per 100 fruitori):		
sempre o quasi sempre adeguate	13,6%	17,3%
spesso adeguate	43,2%	48,6%
raramente adeguate	38,6%	28,9%
mai adeguate	4,5%	5,2%
Totale	100%	100%

Valutazione dei servizi di biblioteca (prestito/consultazione, orari di apertura, ...)



	corso	classe totale atenei
Hanno utilizzato i servizi di biblioteca (prestito/consultazione, orari di apertura, ...):	62,2%	71,8%
Valutazione (per 100 fruitori):		
decisamente positiva	21,4%	28,7%
abbastanza positiva	50,0%	59,0%
abbastanza negativa	7,1%	8,1%
decisamente negativa	21,4%	4,2%
Totale	100%	100%

Si iscriverebbero di nuovo all'università?



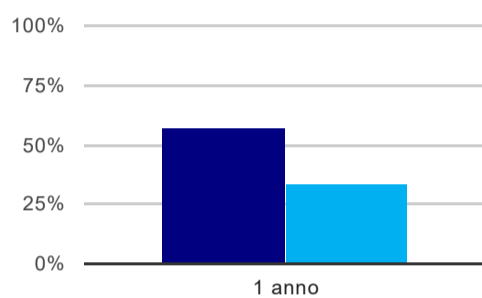
	corso	classe totale atenei
si, allo stesso corso dell'Ateneo	75,6%	69,4%
si, ma ad un altro corso dell'Ateneo	6,7%	10,3%
si, allo stesso corso, ma in un altro Ateneo	11,1%	13,6%
si, ma ad un altro corso e in un altro Ateneo	4,4%	4,9%
non si iscriverebbero più all'università	2,2%	1,4%
non rispondono	-	0,5%
Totale	100%	100%

Ateneo: **Università degli Studi di UDINE - laurea di primo livello**
Classe: **scienze delle attività motorie e sportive (L-22)**
Corso: **scienze motorie (L-22)**

(valori assoluti)	Laureati	Intervistati	Collettivo esaminato ^(b)
Laureati del 2017 a 1 anno:	67	58	28 scheda di dettaglio

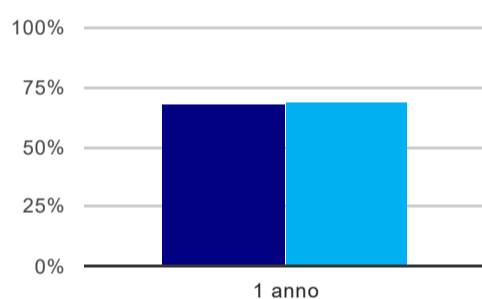
(b) Per una migliore confrontabilità della documentazione, si riportano i dati relativi ai **solli laureati che non lavoravano al momento della laurea**.

Tasso di occupazione⁽¹⁾



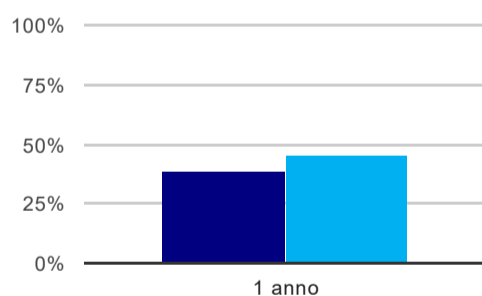
	1 anno
corso	57,1%
classe totale atenei	33,8%

Laureati attualmente iscritti ad un corso di laurea magistrale⁽²⁾



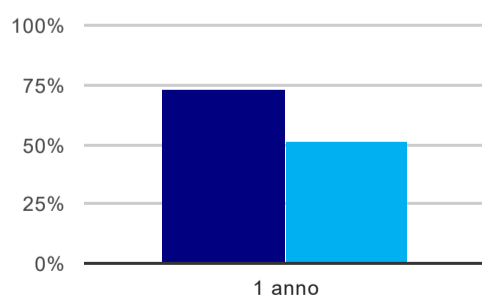
	1 anno
corso	67,9%
classe totale atenei	69,2%

Laureati che non lavorano, non cercano lavoro, ma sono impegnati in un corso universitario o in un tirocinio/praticantato⁽³⁾



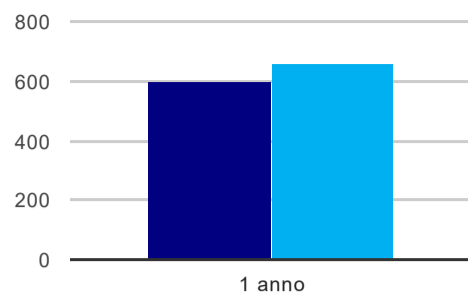
	1 anno
corso	39,3%
classe totale atenei	44,7%

Occupati che, nel lavoro, utilizzano in misura elevata le competenze acquisite con la laurea



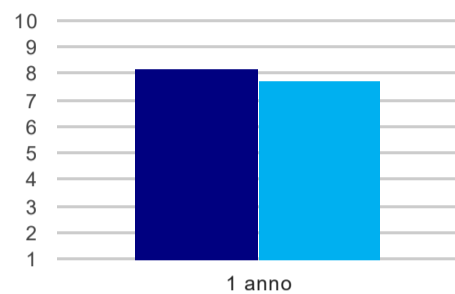
	1 anno
corso	73,3%
classe totale atenei	50,8%

Retribuzione mensile netta (medie, in euro)



	1 anno
corso	599
classe totale atenei	659

Soddisfazione per il lavoro svolto (medie, scala 1-10)



	1 anno
corso	8,2
classe totale atenei	7,7

(1) sono considerati occupati tutti coloro che dichiarano di svolgere una qualsiasi attività, anche di formazione o non in regola, purché retribuita.

(2) sono considerati anche i laureati iscritti ad un corso a ciclo unico, al corso in Scienze della Formazione primaria, nonché ad un corso di secondo livello presso una delle Istituzioni di Alta Formazione Artistica e Musicale.

(3) sono compresi quanti risultano impegnati in dottorati di ricerca, scuole di specializzazione, master universitari e, per i laureati di primo livello, altri corsi di laurea (di qualunque tipo, compresi i corsi attivati presso una delle Istituzioni di Alta Formazione Artistica e Musicale).