

Ostetricia (L/SNT1) Università degli Studi di UDINE

Scheda Unica Annuale - Soddisfazione per il corso di studio concluso e condizione occupazionale dei laureati

Opzioni:

I dati **non** includono i laureati di corsi equivalenti dell'ordinamento D.M. n. 509/1999.
 I dati sono confrontati con il totale della **classe di laurea del complesso degli atenei**.

Soddisfazione per il corso di studio concluso

dati aggiornati ad aprile 2024

Ateneo: **Università degli Studi di UDINE - laurea di primo livello**

Classe: **professioni sanitarie, infermieristiche e professione sanitaria ostetrica (L/SNT1)**

Corso: **ostetricia (L/SNT1)**

Laureati nell'anno solare 2023 (*valori assoluti*)

Laureati: **10**

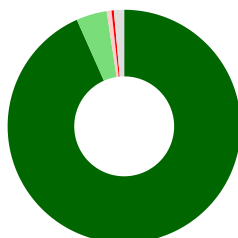

Intervistati: **10**

[scheda di dettaglio](#)

Hanno frequentato regolarmente

corso

classe totale atenei

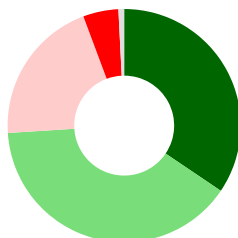
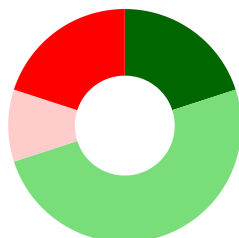


	corso	classe totale atenei
■ più del 75% degli insegnamenti previsti	100,0%	93,3%
■ tra il 50% e il 75%	-	4,2%
■ tra il 25% e il 50%	-	0,7%
■ meno del 25%	-	0,3%
■ non rispondono	-	1,4%
Totale	100%	100%

Hanno ritenuto il carico di studio degli insegnamenti adeguato alla durata del corso di studio

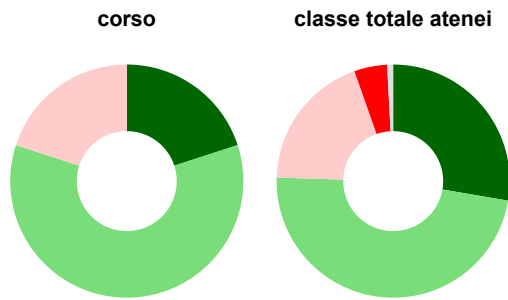
corso

classe totale atenei



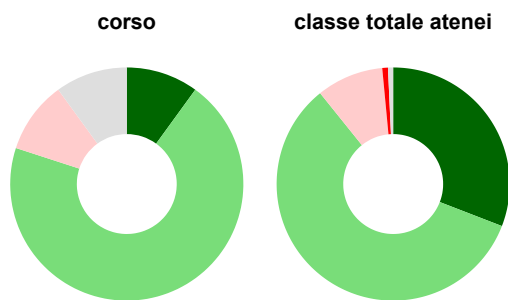
	corso	classe totale atenei
■ decisamente sì	20,0%	34,4%
■ più sì che no	50,0%	39,5%
■ più no che sì	10,0%	20,3%
■ decisamente no	20,0%	4,9%
■ non rispondono	-	0,8%
Totale	100%	100%

Hanno ritenuto l'organizzazione degli esami (appelli, orari, informazioni, prenotazioni, ...) soddisfacente



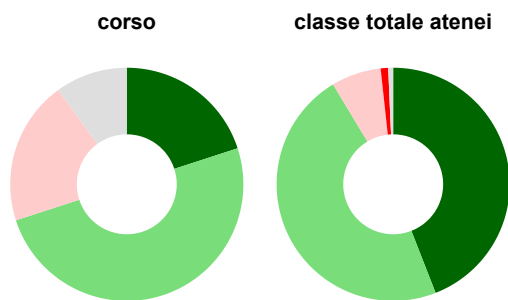
	corso	classe totale atenei
■ sempre o quasi sempre	20,0%	27,7%
■ per più della metà degli esami	60,0%	47,8%
■ per meno della metà degli esami	20,0%	19,1%
■ mai o quasi mai	-	4,6%
■ non rispondono	-	0,8%
Totale	100%	100%

Sono soddisfatti dei rapporti con i docenti in generale



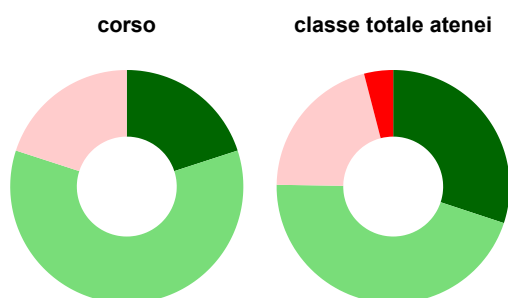
	corso	classe totale atenei
■ decisamente sì	10,0%	30,9%
■ più sì che no	70,0%	58,4%
■ più no che sì	10,0%	9,3%
■ decisamente no	-	0,8%
■ non rispondono	10,0%	0,7%
Totale	100%	100%

Sono complessivamente soddisfatti del corso di laurea



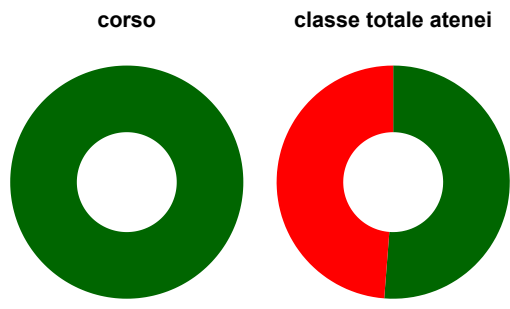
	corso	classe totale atenei
■ decisamente sì	20,0%	44,1%
■ più sì che no	50,0%	47,3%
■ più no che sì	20,0%	6,9%
■ decisamente no	-	1,0%
■ non rispondono	10,0%	0,7%
Totale	100%	100%

Valutazione delle aule



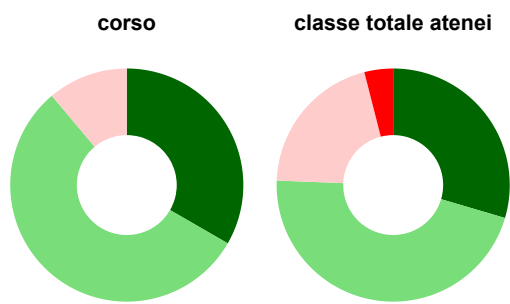
	corso	classe totale atenei
Hanno utilizzato le aule:	100,0%	98,9%
Valutazione (per 100 fruitori):		
■ sempre o quasi sempre adeguate	20,0%	30,1%
■ spesso adeguate	60,0%	45,2%
■ raramente adeguate	20,0%	20,7%
■ mai adeguate	-	4,0%
Totale	100%	100%

Valutazione delle postazioni informatiche



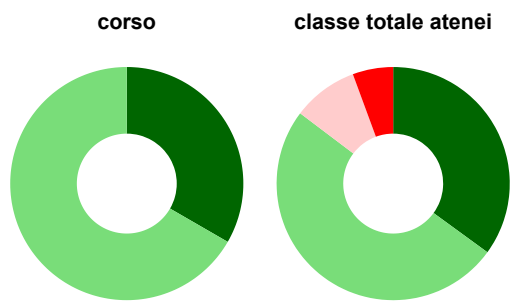
	corso	classe totale atenei
Hanno utilizzato le postazioni informatiche:	80,0%	57,5%
Valutazione (per 100 fruitori):		
in numero adeguato	100,0%	51,2%
in numero inadeguato	-	48,8%
Totale	100%	100%

Valutazione delle attrezzature per le altre attività didattiche (laboratori, attività pratiche, ...)



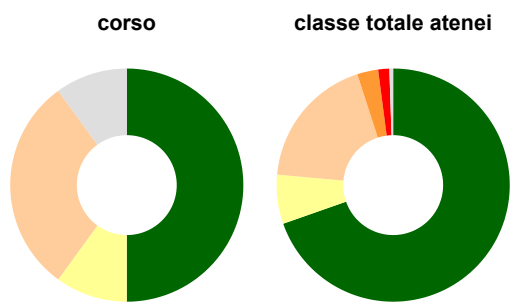
	corso	classe totale atenei
Hanno utilizzato le attrezzature per le altre attività didattiche (laboratori, attività pratiche, ...):	90,0%	92,8%
Valutazione (per 100 fruitori):		
sempre o quasi sempre adeguate	33,3%	29,6%
spesso adeguate	55,6%	46,1%
raramente adeguate	11,1%	20,4%
mai adeguate	-	4,0%
Totale	100%	100%

Valutazione dei servizi di biblioteca (prestito/consultazione, orari di apertura, ...)



	corso	classe totale atenei
Hanno utilizzato i servizi di biblioteca (prestito/consultazione, orari di apertura, ...):	60,0%	70,7%
Valutazione (per 100 fruitori):		
decisamente positiva	33,3%	35,0%
abbastanza positiva	66,7%	50,3%
abbastanza negativa	-	9,1%
decisamente negativa	-	5,6%
Totale	100%	100%

Si iscriverebbero di nuovo all'università?



	corso	classe totale atenei
sì, allo stesso corso dell'Ateneo	50,0%	69,6%
sì, ma ad un altro corso dell'Ateneo	10,0%	6,8%
sì, allo stesso corso, ma in un altro Ateneo	30,0%	18,6%
sì, ma ad un altro corso e in un altro Ateneo	-	2,9%
non si iscriverebbero più all'università	-	1,5%
non rispondono	10,0%	0,5%
Totale	100%	100%

Condizione occupazionale

Anno di indagine: **2023**
dati aggiornati ad aprile 2024

Ateneo: **Università degli Studi di UDINE - laurea di primo livello**
Classe: **professioni sanitarie, infermieristiche e professione sanitaria ostetrica (L/SNT1)**
Corso: **ostetricia (L/SNT1)**

<i>(valori assoluti)</i>	Laureati	Intervistati	Collettivo esaminato ^(b)
Laureati del 2022 a 1 anno:	4	3	*

^(b) Per una migliore confrontabilità della documentazione, si riportano i dati relativi ai **solli laureati che non si sono iscritti ad altro corso di laurea**, ad eccezione dell'indicatore "Laureati attualmente iscritti a un corso di secondo livello", che è calcolato sul complesso dei laureati intervistati.

* I dati non sono resi disponibili per collettivi inferiori a 5 unità.
