

Scheda Unica Annuale - Soddisfazione per il corso di studio concluso e condizione occupazionale dei laureati

Opzioni:

I dati **non includono** i laureati di corsi equivalenti del 509.
 I dati sono confrontati con il totale della **classe di laurea** del complesso degli atenei.

Soddisfazione per il corso di studio concluso

dati aggiornati ad aprile 2020

Ateneo: **Università degli Studi di UDINE - laurea di primo livello**

Classe: **professioni sanitarie, infermieristiche e professione sanitaria ostetrica (L/SNT1)**

Corso: **ostetricia (L/SNT1)**

Laureati nell'anno solare 2019 (*valori assoluti*)

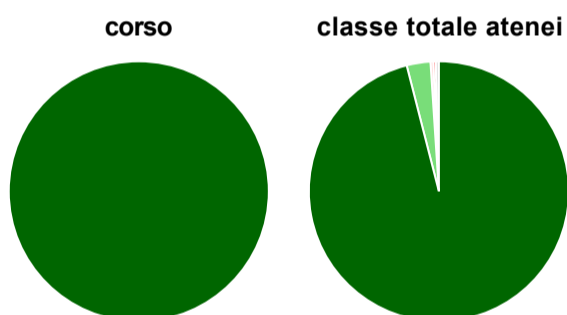
Laureati: **7**

Intervistati: **7**

Collettivo esaminato^(a): **7** [scheda di dettaglio](#)

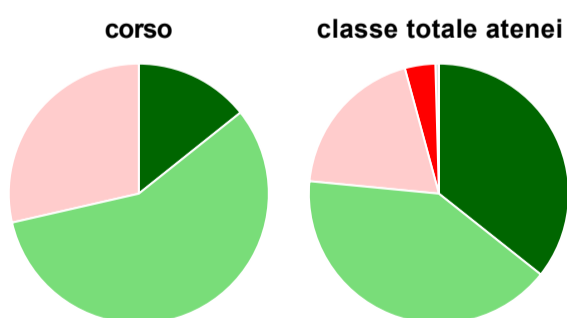
(a) Per una migliore confrontabilità della documentazione, si riportano i dati relativi ai **solli laureati che si sono iscritti al corso di laurea in anni recenti**, cioè a partire dal 2015: 7 di cui 7 intervistati.

Hanno frequentato regolarmente



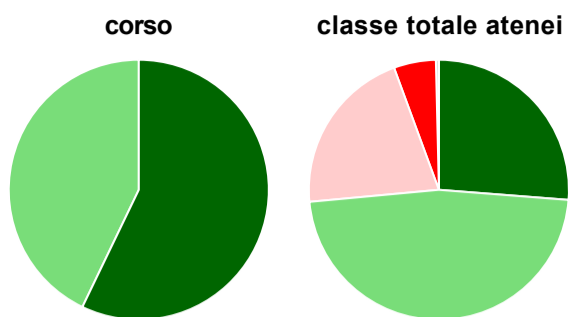
	corso	classe totale atenei
più del 75% degli insegnamenti previsti	100,0%	96,0%
tra il 50% e il 75%	-	3,0%
tra il 25% e il 50%	-	0,3%
meno del 25%	-	0,3%
non rispondono	-	0,4%
Totale	100%	100%

Hanno ritenuto il carico di studio degli insegnamenti adeguato alla durata del corso di studio



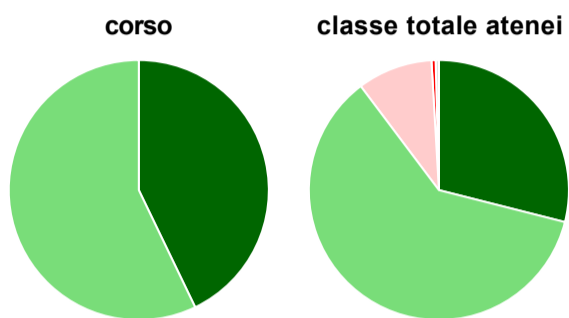
	corso	classe totale atenei
decisamente sì	14,3%	35,7%
più sì che no	57,1%	40,9%
più no che sì	28,6%	19,2%
decisamente no	-	3,8%
non rispondono	-	0,4%
Totale	100%	100%

Hanno ritenuto l'organizzazione degli esami (appelli, orari, informazioni, prenotazioni, ...) soddisfacente



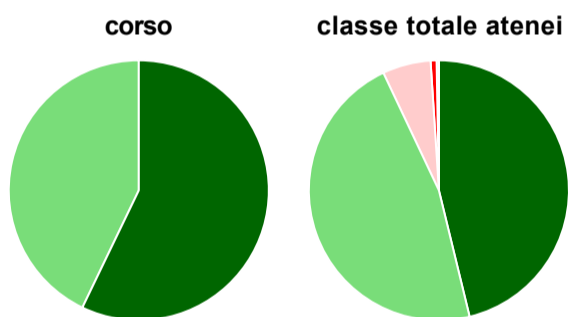
	corso	classe totale atenei
sempre o quasi sempre	57,1%	26,2%
per più della metà degli esami	42,9%	47,3%
per meno della metà degli esami	-	20,9%
mai o quasi mai	-	5,2%
non rispondono	-	0,4%
Totale	100%	100%

Sono soddisfatti dei rapporti con i docenti in generale



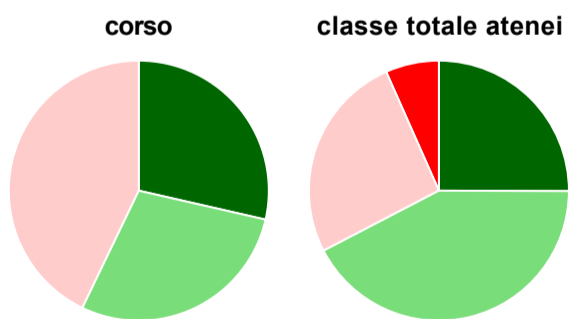
	corso	classe totale atenei
decisamente sì	42,9%	28,9%
più sì che no	57,1%	60,8%
più no che sì	-	9,3%
decisamente no	-	0,5%
non rispondono	-	0,4%
Totale	100%	100%

Sono complessivamente soddisfatti del corso di laurea



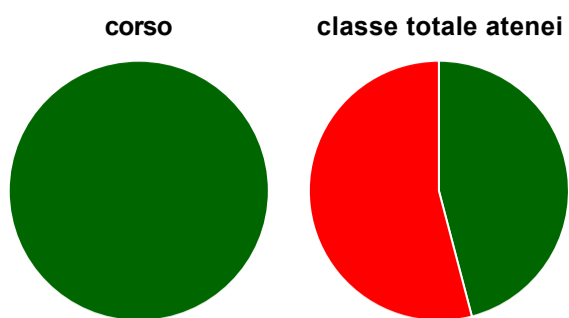
	corso	classe totale atenei
decisamente sì	57,1%	46,2%
più sì che no	42,9%	46,8%
più no che sì	-	6,0%
decisamente no	-	0,7%
non rispondono	-	0,3%
Totale	100%	100%

Valutazione delle aule



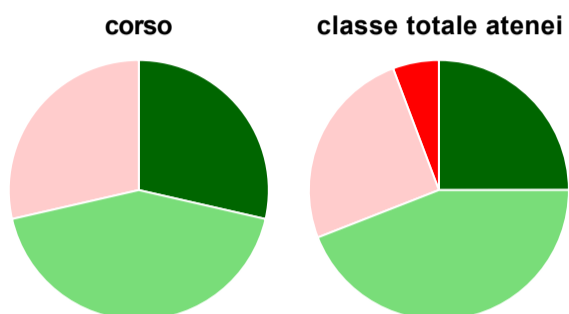
	corso	classe totale atenei
Hanno utilizzato le aule:	100,0%	99,2%
Valutazione (per 100 fruitori):		
sempre o quasi sempre adeguate	28,6%	25,1%
spesso adeguate	28,6%	42,3%
raramente adeguate	42,9%	26,0%
mai adeguate	-	6,6%
Totale	100%	100%

Valutazione delle postazioni informatiche



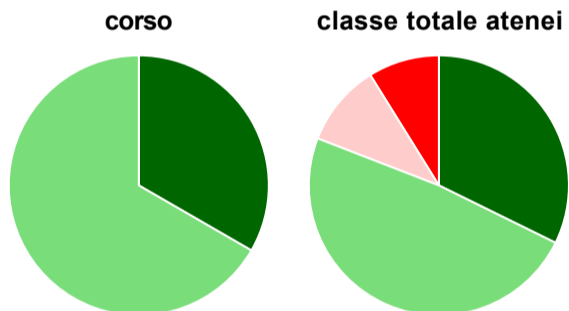
	corso	classe totale atenei
Hanno utilizzato le postazioni informatiche:	100,0%	60,8%
Valutazione (per 100 fruitori):		
in numero adeguato	100,0%	45,9%
in numero inadeguato	-	54,1%
Totale	100%	100%

Valutazione delle attrezzature per le altre attività didattiche (laboratori, attività pratiche, ...)



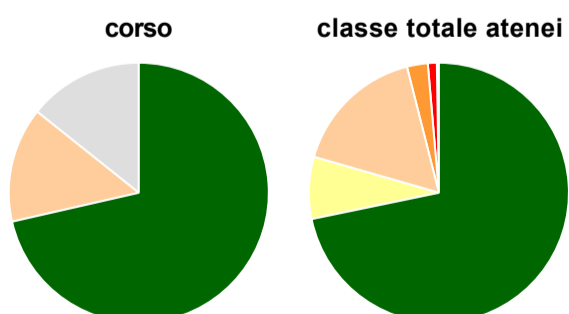
	corso	classe totale atenei
Hanno utilizzato le attrezzature per le altre attività didattiche (laboratori, attività pratiche, ...):	100,0%	94,3%
Valutazione (per 100 fruitori):		
sempre o quasi sempre adeguate	28,6%	25,0%
spesso adeguate	42,9%	44,1%
raramente adeguate	28,6%	25,2%
mai adeguate	-	5,7%
Totale	100%	100%

Valutazione dei servizi di biblioteca (prestito/consultazione, orari di apertura, ...)



	corso	classe totale atenei
Hanno utilizzato i servizi di biblioteca (prestito/consultazione, orari di apertura, ...):	42,9%	79,8%
Valutazione (per 100 fruitori):		
decisamente positiva	33,3%	32,3%
abbastanza positiva	66,7%	48,6%
abbastanza negativa	-	10,3%
decisamente negativa	-	8,9%
Totale	100%	100%

Si iscriverebbero di nuovo all'università?



	corso	classe totale atenei
si, allo stesso corso dell'Ateneo	71,4%	71,8%
si, ma ad un altro corso dell'Ateneo	-	7,7%
si, allo stesso corso, ma in un altro Ateneo	14,3%	16,6%
si, ma ad un altro corso e in un altro Ateneo	-	2,6%
non si iscriverebbero più all'università	-	1,1%
non rispondono	14,3%	0,3%
Totale	100%	100%

Condizione occupazionale

Anno di indagine: **2019**
dati aggiornati ad aprile 2020

Ateneo: **Università degli Studi di UDINE - laurea di primo livello**
Classe: **professioni sanitarie, infermieristiche e professione sanitaria ostetrica (L/SNT1)**
Corso: **ostetricia (L/SNT1)**

<i>(valori assoluti)</i>	Laureati	Intervistati	Collettivo esaminato ^(b)
Laureati del 2018 a 1 anno:	0	0	0

^(b) Per una migliore confrontabilità della documentazione, si riportano i dati relativi ai **solli laureati che non lavoravano al momento della laurea**.

Non ci sono dati disponibili per il corso selezionato.
