

## Infermieristica (L/SNT1) Università degli Studi di UDINE

### Scheda Unica Annuale - Soddisfazione per il corso di studio concluso e condizione occupazionale dei laureati

**Opzioni:**

I dati **non** includono i laureati di corsi equivalenti dell'ordinamento D.M. n. 509/1999.  
 I dati sono confrontati con il totale della **classe di laurea del complesso degli atenei**.

### Soddisfazione per il corso di studio concluso

dati aggiornati ad aprile 2024

Ateneo: **Università degli Studi di UDINE - laurea di primo livello**  
 Classe: **professioni sanitarie, infermieristiche e professione sanitaria ostetrica (L/SNT1)**  
 Corso: **infermieristica (L/SNT1)**

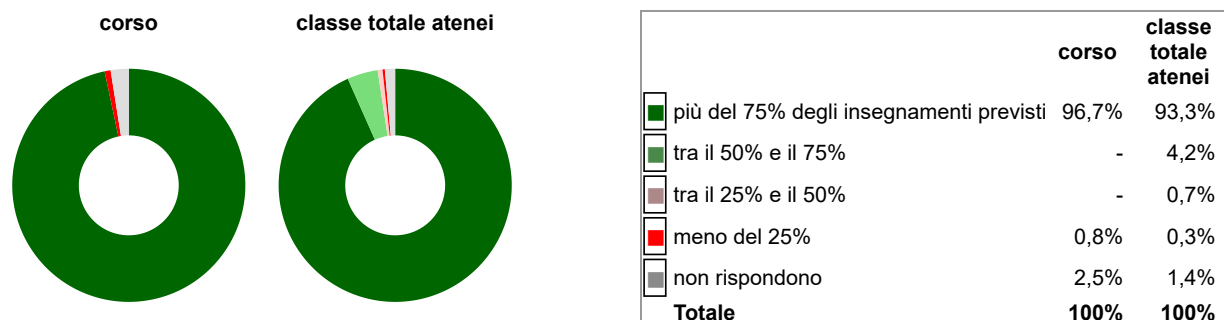
Laureati nell'anno solare 2023 (*valori assoluti*)

Laureati: **124**

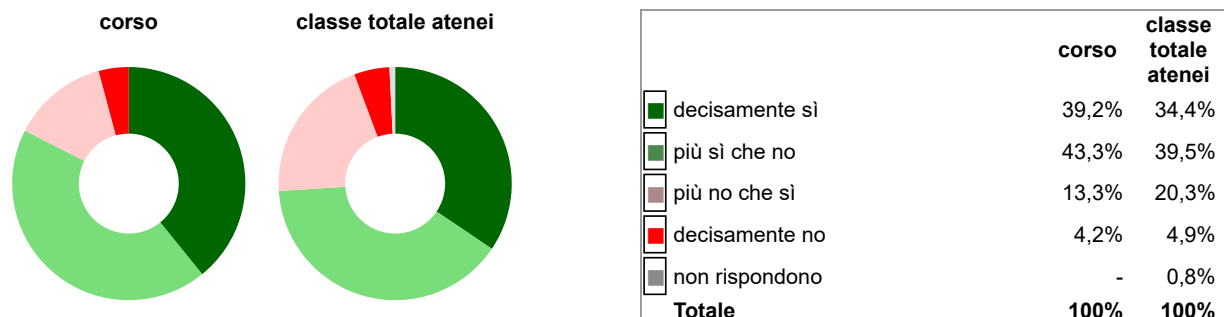
Intervistati: **120**

[scheda di dettaglio](#)

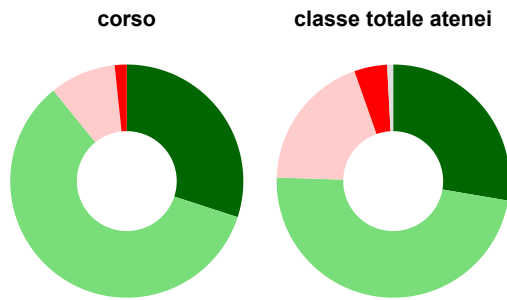
#### Hanno frequentato regolarmente



#### Hanno ritenuto il carico di studio degli insegnamenti adeguato alla durata del corso di studio

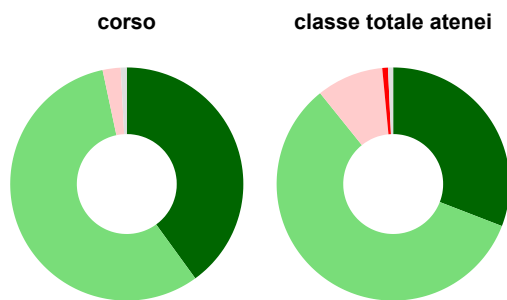


### Hanno ritenuto l'organizzazione degli esami (appelli, orari, informazioni, prenotazioni, ...) soddisfacente



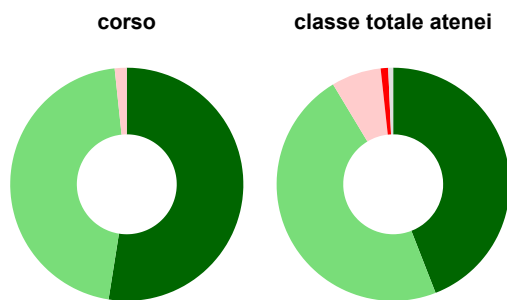
	corso	classe totale atenei
■ sempre o quasi sempre	30,0%	27,7%
■ per più della metà degli esami	59,2%	47,8%
■ per meno della metà degli esami	9,2%	19,1%
■ mai o quasi mai	1,7%	4,6%
■ non rispondono	-	0,8%
<b>Totale</b>	<b>100%</b>	<b>100%</b>

### Sono soddisfatti dei rapporti con i docenti in generale



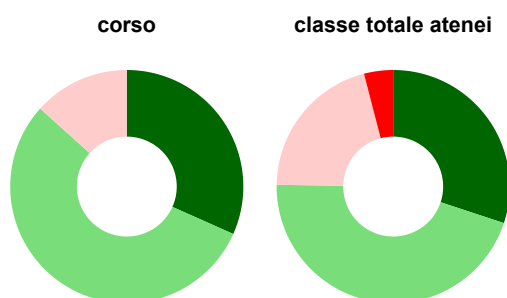
	corso	classe totale atenei
■ decisamente sì	40,0%	30,9%
■ più sì che no	56,7%	58,4%
■ più no che sì	2,5%	9,3%
■ decisamente no	-	0,8%
■ non rispondono	0,8%	0,7%
<b>Totale</b>	<b>100%</b>	<b>100%</b>

### Sono complessivamente soddisfatti del corso di laurea



	corso	classe totale atenei
■ decisamente sì	52,5%	44,1%
■ più sì che no	45,8%	47,3%
■ più no che sì	1,7%	6,9%
■ decisamente no	-	1,0%
■ non rispondono	-	0,7%
<b>Totale</b>	<b>100%</b>	<b>100%</b>

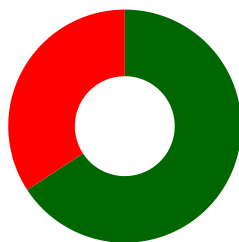
### Valutazione delle aule




	corso	classe totale atenei
<b>Hanno utilizzato le aule:</b>	<b>100,0%</b>	<b>98,9%</b>
<b>Valutazione (per 100 fruitori):</b>		
■ sempre o quasi sempre adeguate	31,7%	30,1%
■ spesso adeguate	55,0%	45,2%
■ raramente adeguate	13,3%	20,7%
■ mai adeguate	-	4,0%
<b>Totale</b>	<b>100%</b>	<b>100%</b>

### Valutazione delle postazioni informatiche

corso



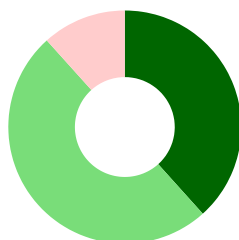
classe totale atenei



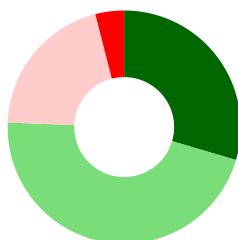
	corso	classe totale atenei
<b>Hanno utilizzato le postazioni informatiche:</b>	<b>63,3%</b>	<b>57,5%</b>
<b>Valutazione (per 100 fruitori):</b>		
in numero adeguato	65,8%	51,2%
in numero inadeguato	34,2%	48,8%
<b>Totale</b>	<b>100%</b>	<b>100%</b>

### Valutazione delle attrezzature per le altre attività didattiche (laboratori, attività pratiche, ...)

corso



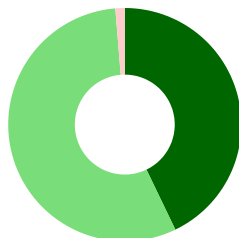
classe totale atenei



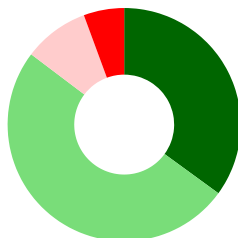
	corso	classe totale atenei
<b>Hanno utilizzato le attrezzature per le altre attività didattiche (laboratori, attività pratiche, ...):</b>	<b>100,0%</b>	<b>92,8%</b>
<b>Valutazione (per 100 fruitori):</b>		
sempre o quasi sempre adeguate	38,3%	29,6%
spesso adeguate	50,0%	46,1%
raramente adeguate	11,7%	20,4%
mai adeguate	-	4,0%
<b>Totale</b>	<b>100%</b>	<b>100%</b>

### Valutazione dei servizi di biblioteca (prestito/consultazione, orari di apertura, ...)

corso



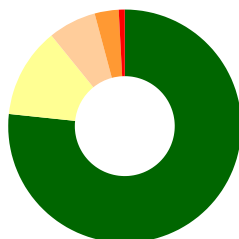
classe totale atenei



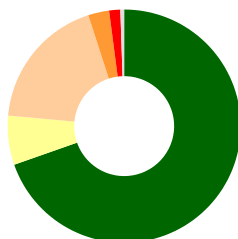
	corso	classe totale atenei
<b>Hanno utilizzato i servizi di biblioteca (prestito/consultazione, orari di apertura, ...):</b>	<b>64,2%</b>	<b>70,7%</b>
<b>Valutazione (per 100 fruitori):</b>		
decisamente positiva	42,9%	35,0%
abbastanza positiva	55,8%	50,3%
abbastanza negativa	1,3%	9,1%
decisamente negativa	-	5,6%
<b>Totale</b>	<b>100%</b>	<b>100%</b>

### Si iscriverebbero di nuovo all'università?

corso



classe totale atenei



	corso	classe totale atenei
sì, allo stesso corso dell'Ateneo	76,7%	69,6%
sì, ma ad un altro corso dell'Ateneo	12,5%	6,8%
sì, allo stesso corso, ma in un altro Ateneo	6,7%	18,6%
sì, ma ad un altro corso e in un altro Ateneo	3,3%	2,9%
non si iscriverebbero più all'università	0,8%	1,5%
non rispondono	-	0,5%
<b>Totale</b>	<b>100%</b>	<b>100%</b>

# Condizione occupazionale

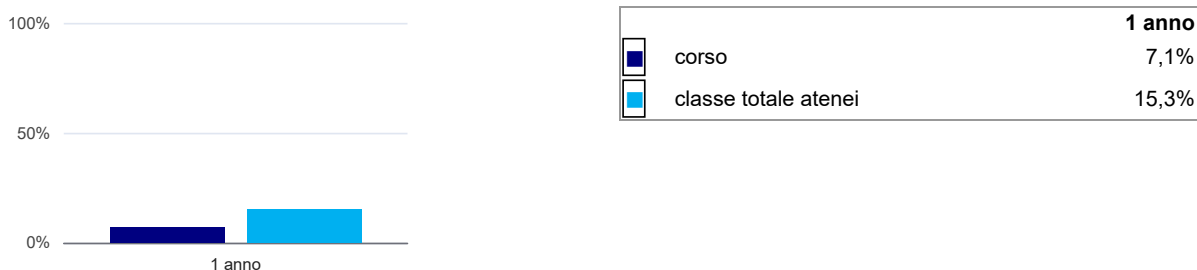
Anno di indagine: **2023**  
dati aggiornati ad aprile 2024

Ateneo: **Università degli Studi di UDINE - laurea di primo livello**  
Classe: **professioni sanitarie, infermieristiche e professione sanitaria ostetrica (L/SNT1)**  
Corso: **infermieristica (L/SNT1)**


(valori assoluti)	Laureati	Intervistati	Collettivo esaminato <sup>(b)</sup>	
Laureati del 2022 a 1 anno:	119	85	79	<a href="#">scheda di dettaglio</a>

(b) Per una migliore confrontabilità della documentazione, si riportano i dati relativi ai **solli laureati che non si sono iscritti ad altro corso di laurea**, ad eccezione dell'indicatore "Laureati attualmente iscritti a un corso di secondo livello", che è calcolato sul complesso dei laureati intervistati.


## Laureati attualmente iscritti a un corso di laurea di secondo livello<sup>(1)</sup>




## Tasso di occupazione



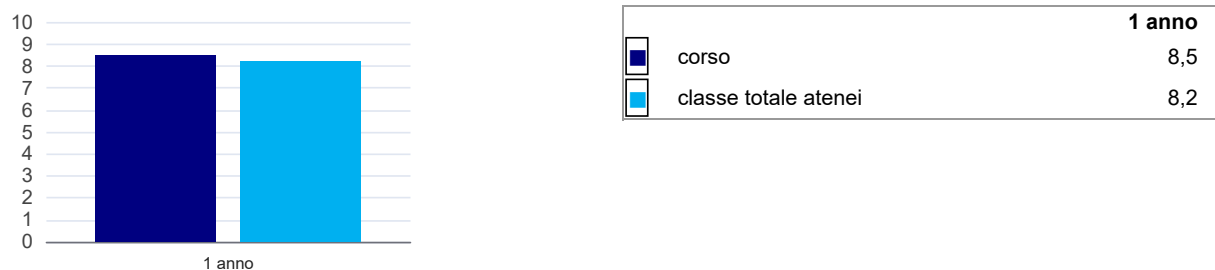
## Occupati che, nel lavoro, utilizzano in misura elevata le competenze acquisite con la laurea<sup>(2)</sup>



## Retribuzione mensile netta (medie, in euro)<sup>(2)</sup>



### Soddisfazione per il lavoro svolto (medie, scala 1-10)<sup>(2)</sup>



<sup>(1)</sup> sono considerati anche i laureati iscritti a un corso a ciclo unico, nonché a un corso di secondo livello presso una delle Istituzioni di Alta Formazione Artistica e Musicale.

<sup>(2)</sup> A partire dall'indagine 2022 l'indicatore è calcolato su tutti coloro che dichiarano di svolgere un'attività, anche di formazione, purché retribuita. Per le indagini precedenti, invece, è calcolato sui soli laureati che dichiarano di svolgere un'attività lavorativa retribuita, purché non si tratti di un'attività di formazione post-laurea. È pertanto necessario prestare molta cautela nel confronto dei risultati ottenuti in anni di rilevazione differenti.