

Infermieristica (L/SNT1) Università degli Studi di UDINE

Scheda Unica Annuale - Soddisfazione per il corso di studio concluso e condizione occupazionale dei laureati

Opzioni:

I dati **non includono** i laureati di corsi equivalenti dell'ordinamento D.M. n. 509/1999.
 I dati sono confrontati con il totale della **classe di laurea del complesso degli atenei**.

Soddisfazione per il corso di studio concluso

dati aggiornati ad aprile 2023

Ateneo: **Università degli Studi di UDINE - laurea di primo livello**
 Classe: **professioni sanitarie, infermieristiche e professione sanitaria ostetrica (L/SNT1)**
 Corso: **infermieristica (L/SNT1)**

Laureati nell'anno solare 2022 (*valori assoluti*)

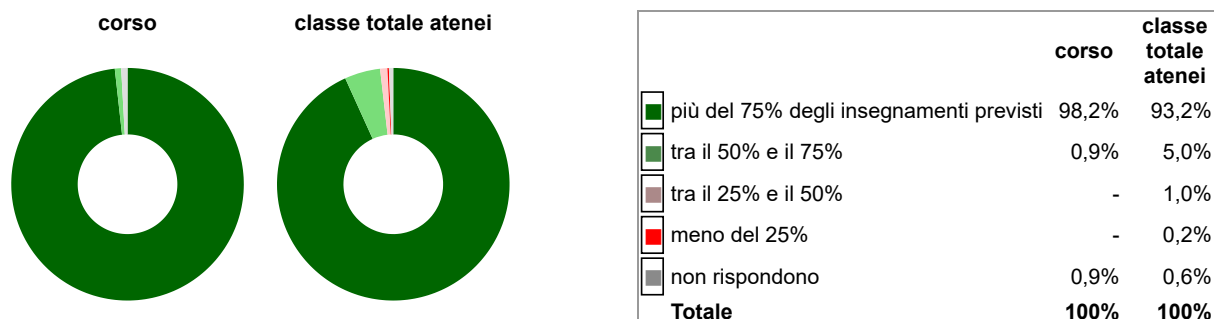
Laureati: **121**

Intervistati: **118**

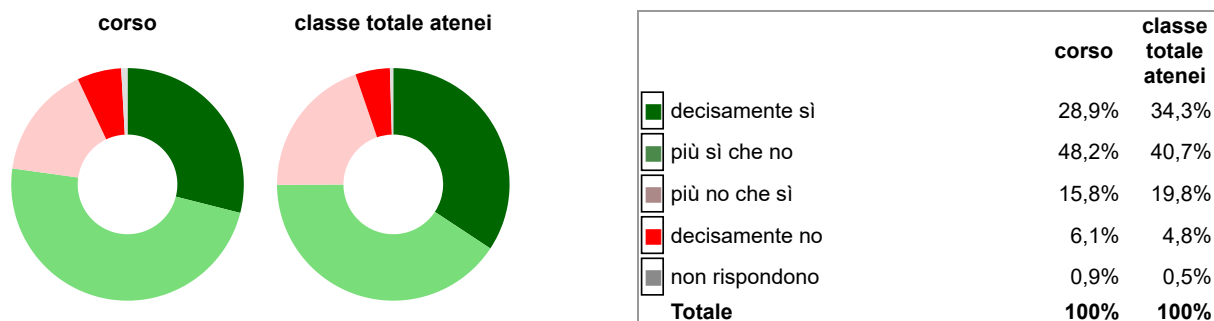
Collettivo esaminato^(a): **117** [scheda di dettaglio](#)

(a) Per una migliore confrontabilità della documentazione, si riportano i dati relativi ai **solli laureati che si sono iscritti al corso di laurea in anni recenti**, cioè a partire dal 2018: 117 di cui 114 intervistati.

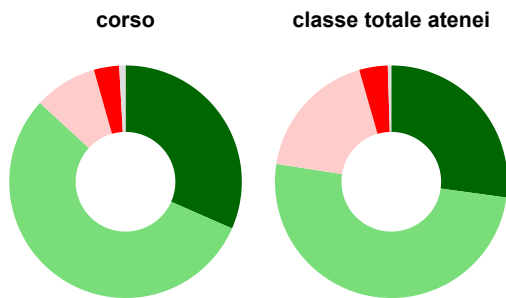
Hanno frequentato regolarmente



Hanno ritenuto il carico di studio degli insegnamenti adeguato alla durata del corso di studio

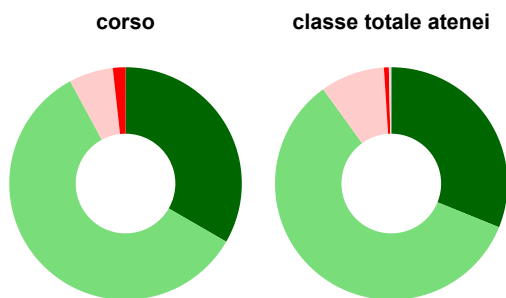


Hanno ritenuto l'organizzazione degli esami (appelli, orari, informazioni, prenotazioni, ...) soddisfacente



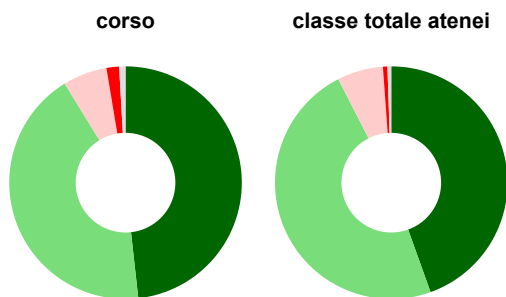
	corso	classe totale atenei
■ sempre o quasi sempre	31,6%	27,2%
■ per più della metà degli esami	55,3%	50,3%
■ per meno della metà degli esami	8,8%	18,1%
■ mai o quasi mai	3,5%	4,0%
■ non rispondono	0,9%	0,5%
Totale	100%	100%

Sono soddisfatti dei rapporti con i docenti in generale



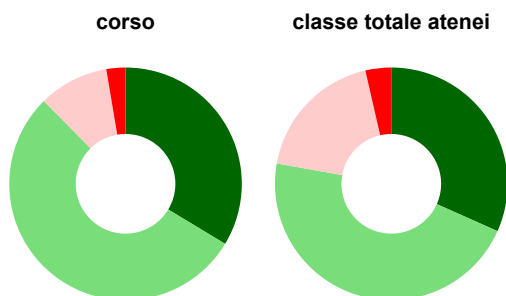
	corso	classe totale atenei
■ decisamente sì	33,3%	31,1%
■ più sì che no	58,8%	58,9%
■ più no che sì	6,1%	8,9%
■ decisamente no	1,8%	0,7%
■ non rispondono	-	0,3%
Totale	100%	100%

Sono complessivamente soddisfatti del corso di laurea



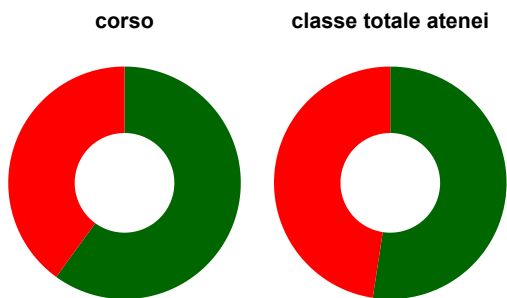
	corso	classe totale atenei
■ decisamente sì	48,2%	44,5%
■ più sì che no	43,0%	48,0%
■ più no che sì	6,1%	6,4%
■ decisamente no	1,8%	0,6%
■ non rispondono	0,9%	0,5%
Totale	100%	100%

Valutazione delle aule



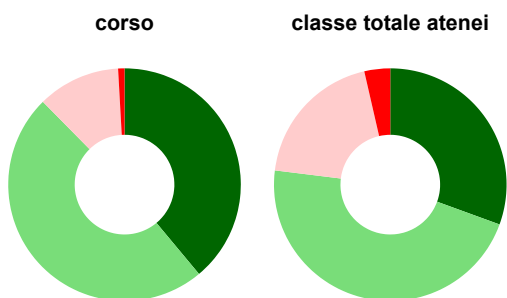
	corso	classe totale atenei
Hanno utilizzato le aule:	99,1%	98,8%
Valutazione (per 100 fruitori):		
■ sempre o quasi sempre adeguate	33,6%	31,7%
■ spesso adeguate	54,0%	46,1%
■ raramente adeguate	9,7%	18,6%
■ mai adeguate	2,7%	3,6%
Totale	100%	100%

Valutazione delle postazioni informatiche



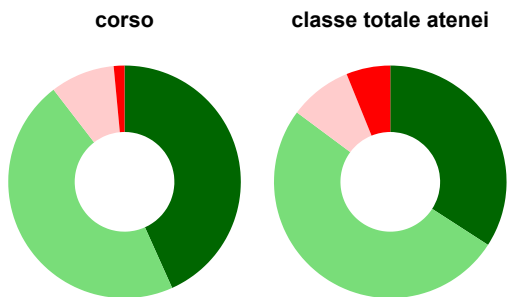
	corso	classe totale atenei
Hanno utilizzato le postazioni informatiche:	65,8%	57,9%
Valutazione (per 100 fruitori):		
in numero adeguato	60,0%	52,4%
in numero inadeguato	40,0%	47,6%
Totale	100%	100%

Valutazione delle attrezzature per le altre attività didattiche (laboratori, attività pratiche, ...)



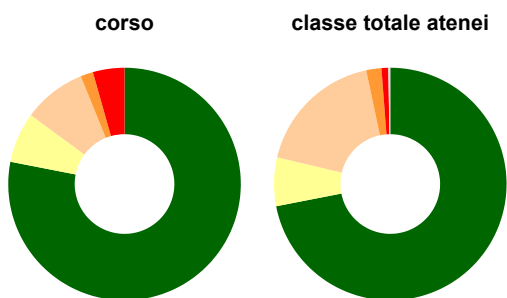
	corso	classe totale atenei
Hanno utilizzato le attrezzature per le altre attività didattiche (laboratori, attività pratiche, ...):	99,1%	93,3%
Valutazione (per 100 fruitori):		
sempre o quasi sempre adeguate	38,9%	30,6%
spesso adeguate	48,7%	46,4%
raramente adeguate	11,5%	19,5%
mai adeguate	0,9%	3,6%
Totale	100%	100%

Valutazione dei servizi di biblioteca (prestito/consultazione, orari di apertura, ...)



	corso	classe totale atenei
Hanno utilizzato i servizi di biblioteca (prestito/consultazione, orari di apertura, ...):	58,8%	70,6%
Valutazione (per 100 fruitori):		
decisamente positiva	43,3%	34,1%
abbastanza positiva	46,3%	51,1%
abbastanza negativa	9,0%	8,7%
decisamente negativa	1,5%	6,1%
Totale	100%	100%

Si iscriverebbero di nuovo all'università?



	corso	classe totale atenei
sì, allo stesso corso dell'Ateneo	78,1%	71,9%
sì, ma ad un altro corso dell'Ateneo	7,0%	6,8%
sì, allo stesso corso, ma in un altro Ateneo	8,8%	18,0%
sì, ma ad un altro corso e in un altro Ateneo	1,8%	2,1%
non si iscriverebbero più all'università	4,4%	0,9%
non rispondono	-	0,3%
Totale	100%	100%

Condizione occupazionale

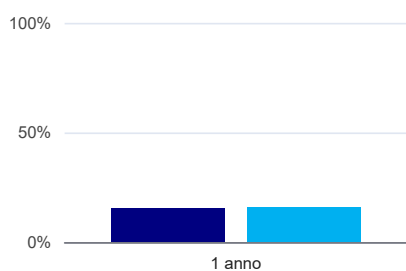
Anno di indagine: **2022**
dati aggiornati ad aprile 2023

Ateneo: **Università degli Studi di UDINE - laurea di primo livello**
Classe: **professioni sanitarie, infermieristiche e professione sanitaria ostetrica (L/SNT1)**
Corso: **infermieristica (L/SNT1)**

(valori assoluti)	Laureati	Intervistati	Collettivo esaminato ^(b)	
Laureati del 2021 a 1 anno:	116	93	72	scheda di dettaglio

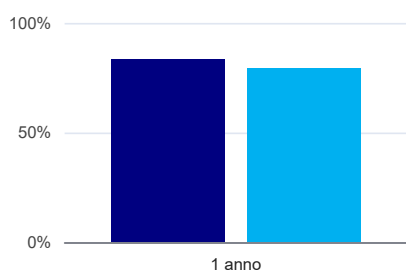
^(b) Per una migliore confrontabilità della documentazione, si riportano i dati relativi ai **solli laureati che non lavoravano al momento della laurea**.

Laureati attualmente iscritti a un corso di laurea di secondo livello⁽¹⁾



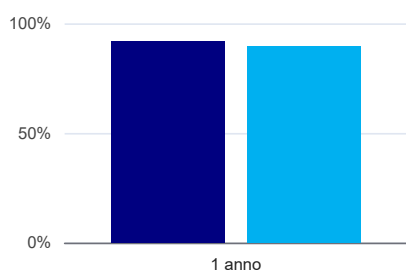
	1 anno
corso	15,3%
classe totale atenei	15,6%

Tasso di occupazione



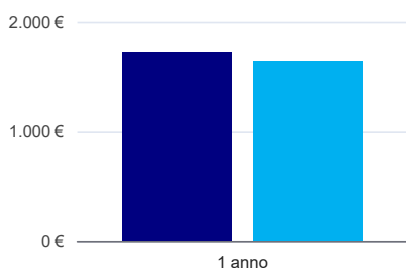
	1 anno
corso	83,3%
classe totale atenei	79,2%

Occupati che, nel lavoro, utilizzano in misura elevata le competenze acquisite con la laurea⁽²⁾



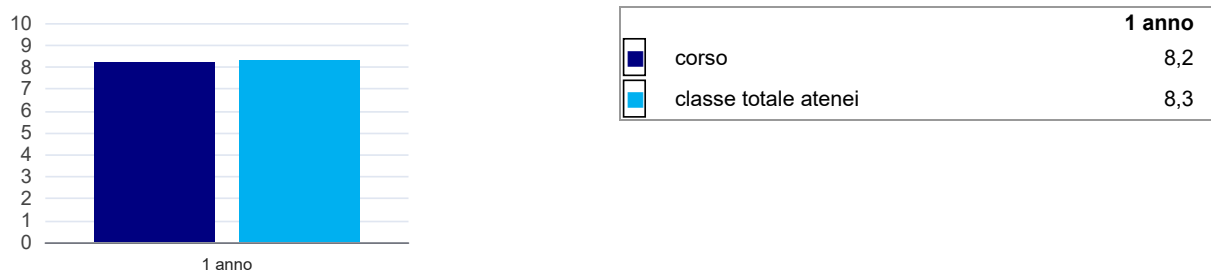
	1 anno
corso	91,7%
classe totale atenei	89,7%

Retribuzione mensile netta (medie, in euro)⁽²⁾



	1 anno
corso	1.722€
classe totale atenei	1.633€

Soddisfazione per il lavoro svolto (medie, scala 1-10)⁽²⁾



⁽¹⁾ sono considerati anche i laureati iscritti a un corso a ciclo unico, nonché a un corso di secondo livello presso una delle Istituzioni di Alta Formazione Artistica e Musicale.

⁽²⁾ A partire dall'indagine 2022 l'indicatore è calcolato su tutti coloro che dichiarano di svolgere un'attività, anche di formazione, purché retribuita. Per le indagini precedenti, invece, è calcolato sui soli laureati che dichiarano di svolgere un'attività lavorativa retribuita, purché non si tratti di un'attività di formazione post-laurea. È pertanto necessario prestare molta cautela nel confronto dei risultati ottenuti in anni di rilevazione differenti.