

Scheda Unica Annuale - Soddisfazione per il corso di studio concluso e condizione occupazionale dei laureati

Opzioni:

I dati **non includono** i laureati di corsi equivalenti dell'ordinamento D.M. n. 509/1999.

I dati sono confrontati con il totale della **classe di laurea del complesso degli atenei**.

Soddisfazione per il corso di studio concluso

dati aggiornati ad aprile 2022

Ateneo: **Università degli Studi di UDINE - laurea di primo livello**

Classe: **professioni sanitarie, infermieristiche e professione sanitaria ostetrica (L/SNT1)**

Corso: **infermieristica (L/SNT1)**

Laureati nell'anno solare 2021 (*valori assoluti*)

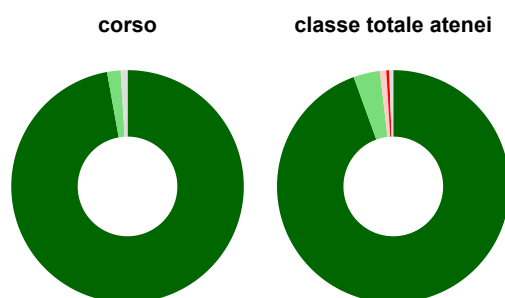
Laureati: **117**

Intervistati: **111**

Collettivo esaminato^(a): **112** [scheda di dettaglio](#)

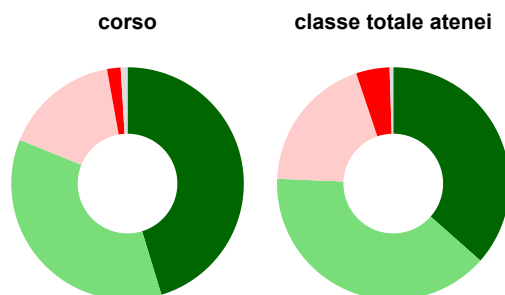
^(a) Per una migliore confrontabilità della documentazione, si riportano i dati relativi ai **solli laureati che si sono iscritti al corso di laurea in anni recenti**, cioè a partire dal 2017: 112 di cui 106 intervistati.

Hanno frequentato regolarmente



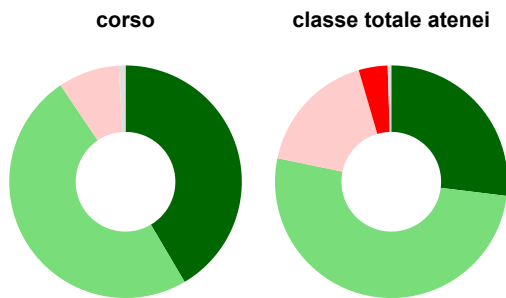
	corso	classe totale atenei
■ più del 75% degli insegnamenti previsti	97,2%	94,5%
■ tra il 50% e il 75%	1,9%	3,7%
■ tra il 25% e il 50%	-	0,9%
■ meno del 25%	-	0,4%
■ non rispondono	0,9%	0,6%
Totale	100%	100%

Hanno ritenuto il carico di studio degli insegnamenti adeguato alla durata del corso di studio



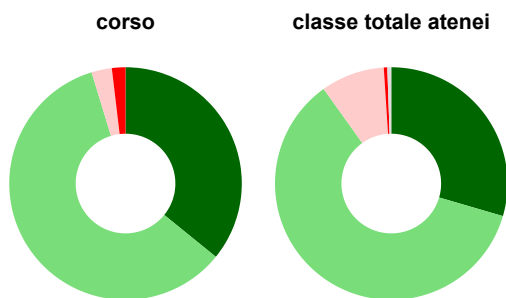
	corso	classe totale atenei
■ decisamente sì	45,3%	36,5%
■ più sì che no	35,8%	39,1%
■ più no che sì	16,0%	19,2%
■ decisamente no	1,9%	4,6%
■ non rispondono	0,9%	0,5%
Totale	100%	100%

Hanno ritenuto l'organizzazione degli esami (appelli, orari, informazioni, prenotazioni, ...) soddisfacente



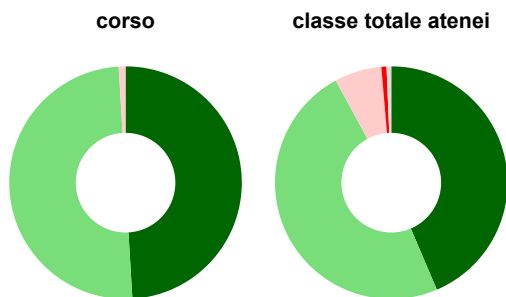
	corso	classe totale atenei
■ sempre o quasi sempre	41,5%	26,9%
■ per più della metà degli esami	49,1%	51,3%
■ per meno della metà degli esami	8,5%	17,2%
■ mai o quasi mai	-	4,0%
■ non rispondono	0,9%	0,5%
Totale	100%	100%

Sono soddisfatti dei rapporti con i docenti in generale



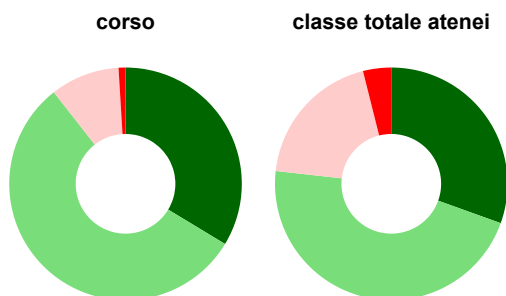
	corso	classe totale atenei
■ decisamente sì	35,8%	29,5%
■ più sì che no	59,4%	60,6%
■ più no che sì	2,8%	8,8%
■ decisamente no	1,9%	0,5%
■ non rispondono	-	0,5%
Totale	100%	100%

Sono complessivamente soddisfatti del corso di laurea



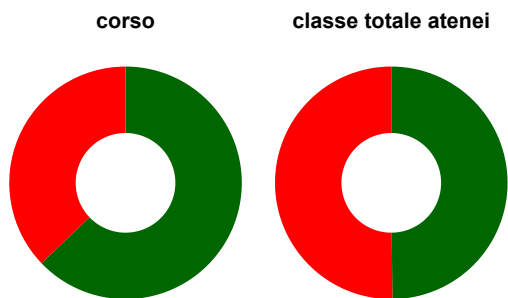
	corso	classe totale atenei
■ decisamente sì	49,1%	43,6%
■ più sì che no	50,0%	48,5%
■ più no che sì	0,9%	6,6%
■ decisamente no	-	0,7%
■ non rispondono	-	0,7%
Totale	100%	100%

Valutazione delle aule



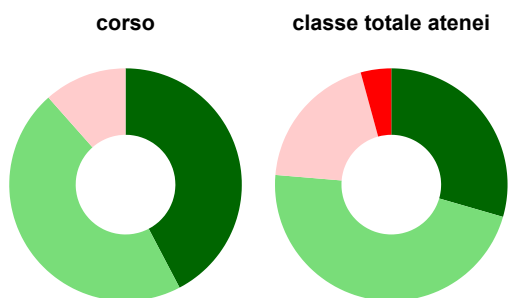
	corso	classe totale atenei
Hanno utilizzato le aule:	98,1%	98,7%
Valutazione (per 100 fruitori):		
■ sempre o quasi sempre adeguate	33,7%	30,5%
■ spesso adeguate	55,8%	46,3%
■ raramente adeguate	9,6%	19,3%
■ mai adeguate	1,0%	3,9%
Totale	100%	100%

Valutazione delle postazioni informatiche



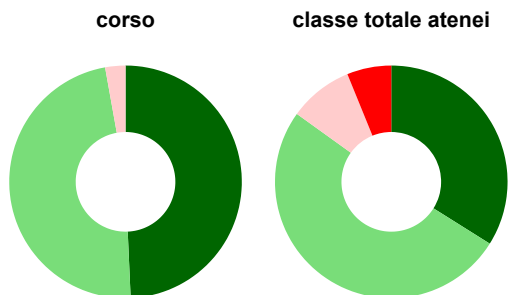
	corso	classe totale atenei
Hanno utilizzato le postazioni informatiche:	66,0%	58,6%
Valutazione (per 100 fruitori):		
■ in numero adeguato	62,9%	49,8%
■ in numero inadeguato	37,1%	50,2%
Totale	100%	100%

Valutazione delle attrezzature per le altre attività didattiche (laboratori, attività pratiche, ...)



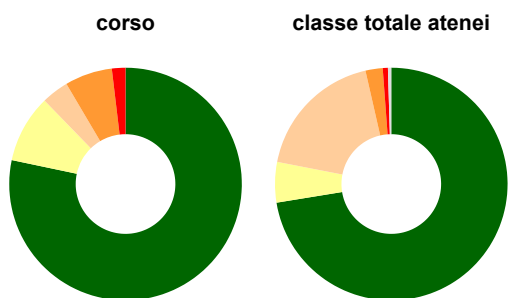
	corso	classe totale atenei
Hanno utilizzato le attrezzature per le altre attività didattiche (laboratori, attività pratiche, ...):	98,1%	94,2%
Valutazione (per 100 fruitori):		
■ sempre o quasi sempre adeguate	42,3%	29,5%
■ spesso adeguate	46,2%	46,9%
■ raramente adeguate	11,5%	19,4%
■ mai adeguate	-	4,2%
Totale	100%	100%

Valutazione dei servizi di biblioteca (prestito/consultazione, orari di apertura, ...)



	corso	classe totale atenei
Hanno utilizzato i servizi di biblioteca (prestito/consultazione, orari di apertura, ...):	67,0%	72,0%
Valutazione (per 100 fruitori):		
■ decisamente positiva	49,3%	33,9%
■ abbastanza positiva	47,9%	51,0%
■ abbastanza negativa	2,8%	8,9%
■ decisamente negativa	-	6,2%
Totale	100%	100%

Si iscriverebbero di nuovo all'università?



	corso	classe totale atenei
■ sì, allo stesso corso dell'Ateneo	78,3%	72,4%
■ sì, ma ad un altro corso dell'Ateneo	9,4%	5,6%
■ sì, allo stesso corso, ma in un altro Ateneo	3,8%	18,4%
■ sì, ma ad un altro corso e in un altro Ateneo	6,6%	2,4%
■ non si iscriverebbero più all'università	1,9%	0,7%
■ non rispondono	-	0,5%
Totale	100%	100%

Condizione occupazionale

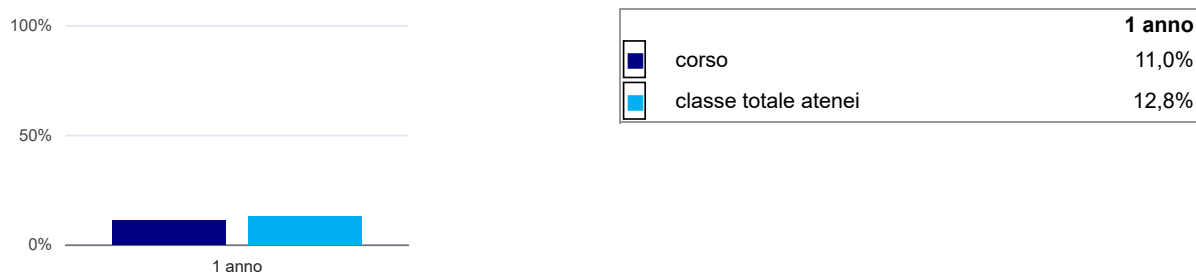
Anno di indagine: **2021**
dati aggiornati ad aprile 2022

Ateneo: **Università degli Studi di UDINE - laurea di primo livello**
Classe: **professioni sanitarie, infermieristiche e professione sanitaria ostetrica (L/SNT1)**
Corso: **infermieristica (L/SNT1)**

(valori assoluti)	Laureati	Intervistati	Collettivo esaminato ^(b)	
Laureati del 2020 a 1 anno:	116	92	73	scheda di dettaglio

^(b) Per una migliore confrontabilità della documentazione, si riportano i dati relativi ai **solli laureati che non lavoravano al momento della laurea**.

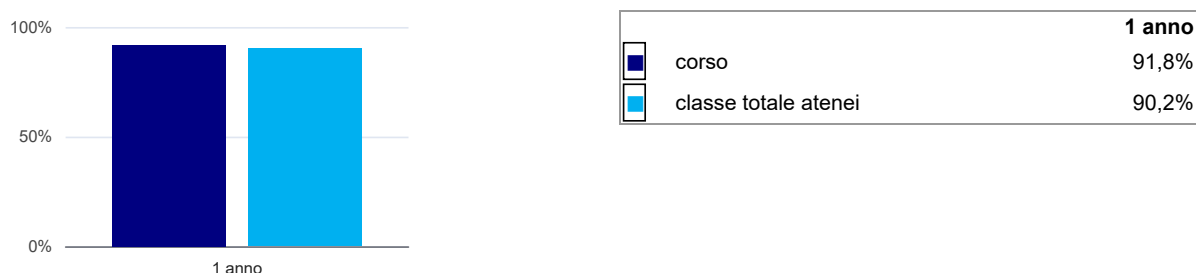
Laureati attualmente iscritti a un corso di laurea di secondo livello⁽¹⁾



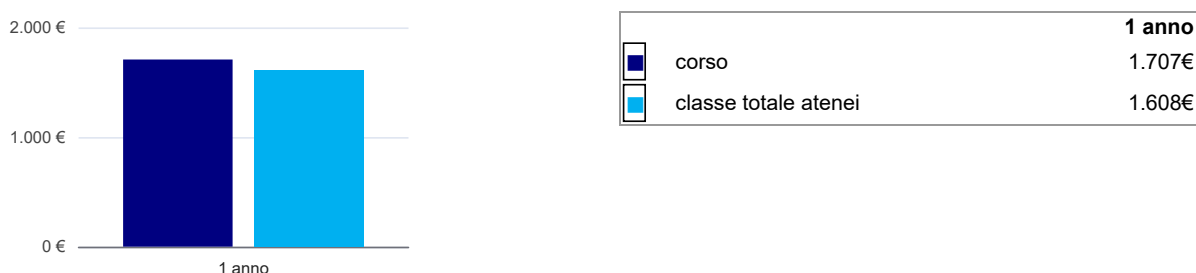
Tasso di occupazione⁽²⁾




Occupati che, nel lavoro, utilizzano in misura elevata le competenze acquisite con la laurea



Retribuzione mensile netta (medie, in euro)



Soddisfazione per il lavoro svolto (medie, scala 1-10)



(1) sono considerati anche i laureati iscritti a un corso a ciclo unico, nonché a un corso di secondo livello presso una delle Istituzioni di Alta Formazione Artistica e Musicale.

(2) sono considerati occupati tutti coloro che dichiarano di svolgere una qualsiasi attività, anche di formazione o non in regola, purché retribuita.