

## Scheda Unica Annuale - Soddisfazione per il corso di studio concluso e condizione occupazionale dei laureati

### Opzioni:

I dati **non includono** i laureati di corsi equivalenti dell'ordinamento D.M. n. 509/1999.

I dati sono confrontati con il totale della **classe di laurea del complesso degli atenei**.

### Soddisfazione per il corso di studio concluso

dati aggiornati ad aprile 2021

Ateneo: **Università degli Studi di UDINE - laurea di primo livello**

Classe: **professioni sanitarie, infermieristiche e professione sanitaria ostetrica (L/SNT1)**

Corso: **infermieristica (L/SNT1)**

Laureati nell'anno solare 2020 (*valori assoluti*)

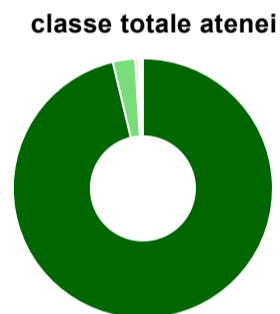
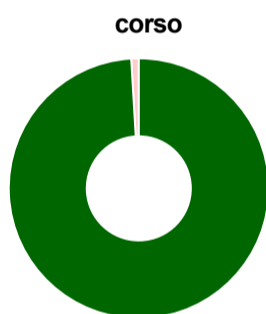
Laureati: **120**

Intervistati: **113**

Collettivo esaminato<sup>(a)</sup>: **114** [scheda di dettaglio](#)

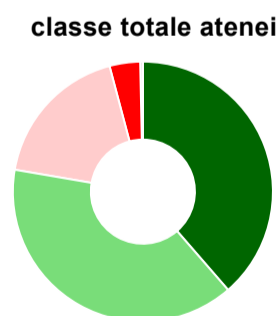
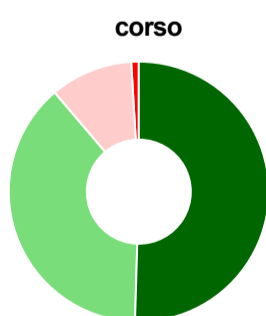
(a) Per una migliore confrontabilità della documentazione, si riportano i dati relativi ai **solli laureati che si sono iscritti al corso di laurea in anni recenti**, cioè a partire dal 2016: 114 di cui 107 intervistati.

#### Hanno frequentato regolarmente



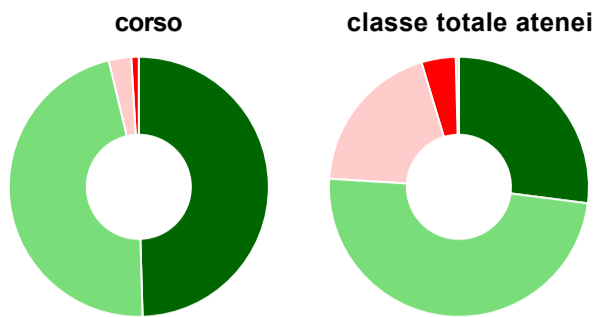
	corso	classe totale atenei
più del 75% degli insegnamenti previsti	99,1%	96,3%
tra il 50% e il 75%	-	2,8%
tra il 25% e il 50%	0,9%	0,4%
meno del 25%	-	0,3%
non rispondono	-	0,3%
<b>Totale</b>	<b>100%</b>	<b>100%</b>

#### Hanno ritenuto il carico di studio degli insegnamenti adeguato alla durata del corso di studio



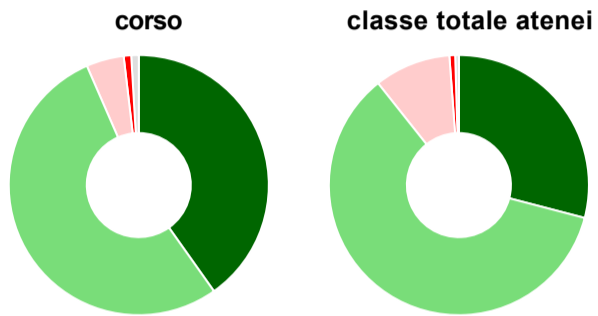
	corso	classe totale atenei
decisamente sì	50,5%	38,6%
più sì che no	38,3%	39,1%
più no che sì	10,3%	18,2%
decisamente no	0,9%	3,8%
non rispondono	-	0,3%
<b>Totale</b>	<b>100%</b>	<b>100%</b>

### Hanno ritenuto l'organizzazione degli esami (appelli, orari, informazioni, prenotazioni, ...) soddisfacente



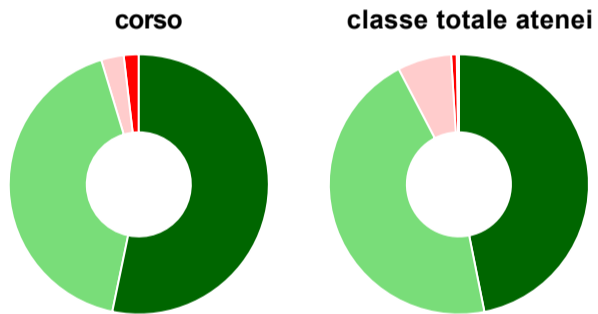
	corso	classe totale atenei
sempre o quasi sempre	49,5%	27,0%
per più della metà degli esami	46,7%	49,0%
per meno della metà degli esami	2,8%	19,4%
mai o quasi mai	0,9%	4,3%
non rispondono	-	0,4%
<b>Totale</b>	<b>100%</b>	<b>100%</b>

### Sono soddisfatti dei rapporti con i docenti in generale



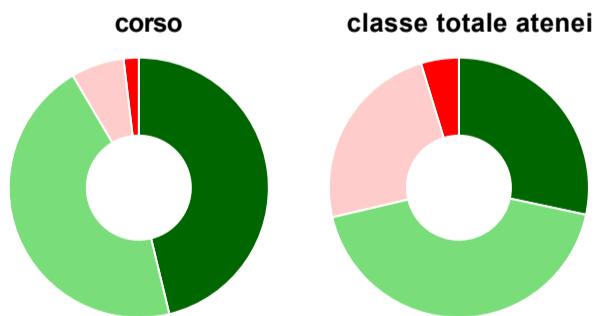
	corso	classe totale atenei
decisamente sì	40,2%	29,1%
più sì che no	53,3%	60,3%
più no che sì	4,7%	9,5%
decisamente no	0,9%	0,7%
non rispondono	0,9%	0,5%
<b>Totale</b>	<b>100%</b>	<b>100%</b>

### Sono complessivamente soddisfatti del corso di laurea




	corso	classe totale atenei
decisamente sì	53,3%	46,9%
più sì che no	42,1%	45,5%
più no che sì	2,8%	6,7%
decisamente no	1,9%	0,7%
non rispondono	-	0,3%
<b>Totale</b>	<b>100%</b>	<b>100%</b>

### Valutazione delle aule



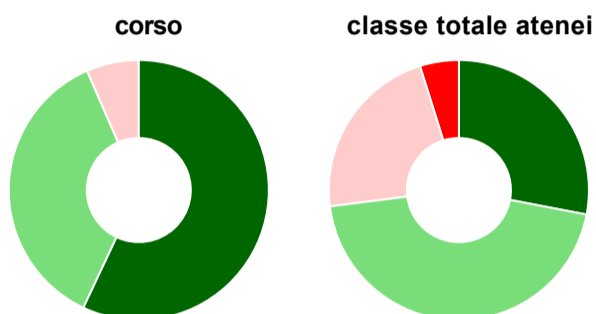
	corso	classe totale atenei
<b>Hanno utilizzato le aule:</b>	<b>99,1%</b>	<b>99,2%</b>
<b>Valutazione (per 100 fruitori):</b>		
sempre o quasi sempre adeguate	46,2%	28,3%
spesso adeguate	45,3%	43,0%
raramente adeguate	6,6%	23,9%
mai adeguate	1,9%	4,7%
<b>Totale</b>	<b>100%</b>	<b>100%</b>

### Valutazione delle postazioni informatiche



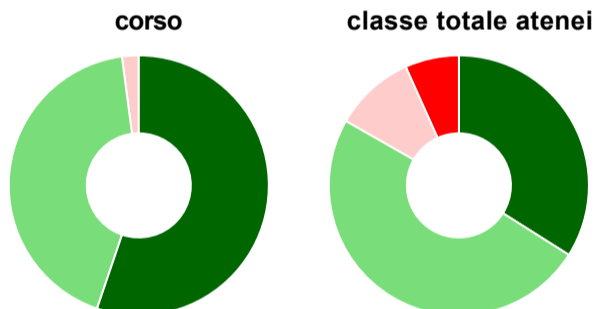
	corso	classe totale atenei
<b>Hanno utilizzato le postazioni informatiche:</b>	<b>92,5%</b>	<b>62,1%</b>
<b>Valutazione (per 100 fruitori):</b>		
in numero adeguato	63,6%	48,2%
in numero inadeguato	36,4%	51,8%
<b>Totale</b>	<b>100%</b>	<b>100%</b>

### Valutazione delle attrezzature per le altre attività didattiche (laboratori, attività pratiche, ...)



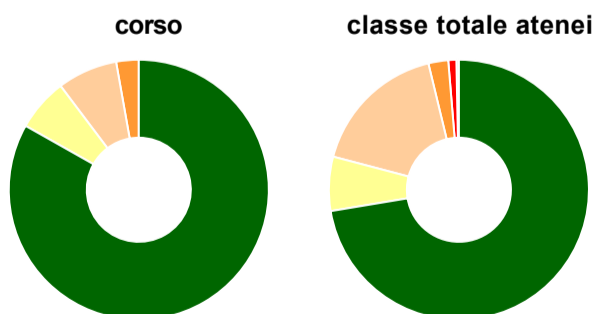
	corso	classe totale atenei
<b>Hanno utilizzato le attrezzature per le altre attività didattiche (laboratori, attività pratiche, ...):</b>	<b>100,0%</b>	<b>94,4%</b>
<b>Valutazione (per 100 fruitori):</b>		
sempre o quasi sempre adeguate	57,0%	28,0%
spesso adeguate	36,4%	45,0%
raramente adeguate	6,5%	22,2%
mai adeguate	-	4,8%
<b>Totale</b>	<b>100%</b>	<b>100%</b>

### Valutazione dei servizi di biblioteca (prestito/consultazione, orari di apertura, ...)



	corso	classe totale atenei
<b>Hanno utilizzato i servizi di biblioteca (prestito/consultazione, orari di apertura, ...):</b>	<b>89,7%</b>	<b>77,3%</b>
<b>Valutazione (per 100 fruitori):</b>		
decisamente positiva	55,2%	34,0%
abbastanza positiva	42,7%	49,3%
abbastanza negativa	2,1%	10,0%
decisamente negativa	-	6,7%
<b>Totale</b>	<b>100%</b>	<b>100%</b>

### Si iscriverebbero di nuovo all'università?



	corso	classe totale atenei
sì, allo stesso corso dell'Ateneo	83,2%	72,4%
sì, ma ad un altro corso dell'Ateneo	6,5%	6,7%
sì, allo stesso corso, ma in un altro Ateneo	7,5%	17,1%
sì, ma ad un altro corso e in un altro Ateneo	2,8%	2,5%
non si iscriverebbero più all'università	-	1,0%
non rispondono	-	0,3%
<b>Totale</b>	<b>100%</b>	<b>100%</b>

# Condizione occupazionale

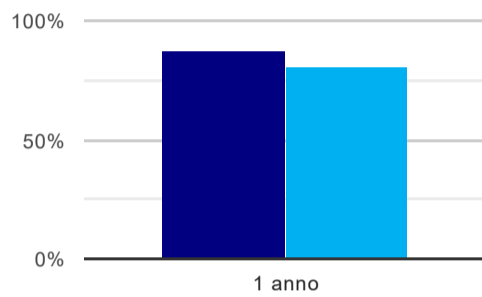
Anno di indagine: **2020**  
dati aggiornati ad aprile 2021

Ateneo: **Università degli Studi di UDINE - laurea di primo livello**  
Classe: **professioni sanitarie, infermieristiche e professione sanitaria ostetrica (L/SNT1)**  
Corso: **infermieristica (L/SNT1)**

(valori assoluti)	Laureati	Intervistati	Collettivo esaminato <sup>(b)</sup>
Laureati del 2019 a 1 anno:	128	106	90 <a href="#">scheda di dettaglio</a>

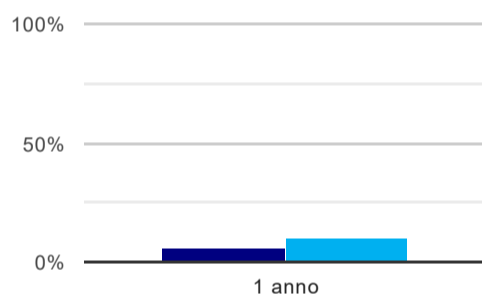
<sup>(b)</sup> Per una migliore confrontabilità della documentazione, si riportano i dati relativi ai **solli laureati che non lavoravano al momento della laurea**.

## Tasso di occupazione<sup>(1)</sup>



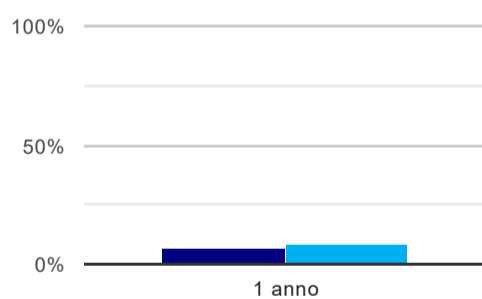
	1 anno
corso	86,7%
classe totale atenei	81,2%

## Laureati attualmente iscritti ad un corso di laurea magistrale<sup>(2)</sup>



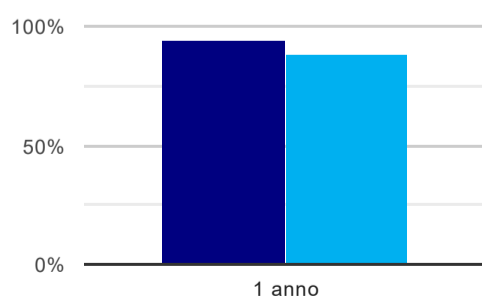
	1 anno
corso	5,6%
classe totale atenei	10,0%

## Laureati che non lavorano, non cercano lavoro, ma sono impegnati in un corso universitario o in un tirocinio/praticantato<sup>(3)</sup>



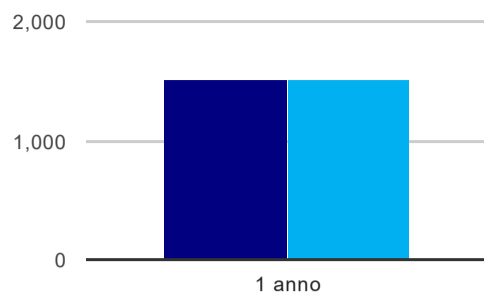
	1 anno
corso	6,7%
classe totale atenei	8,3%

## Occupati che, nel lavoro, utilizzano in misura elevata le competenze acquisite con la laurea



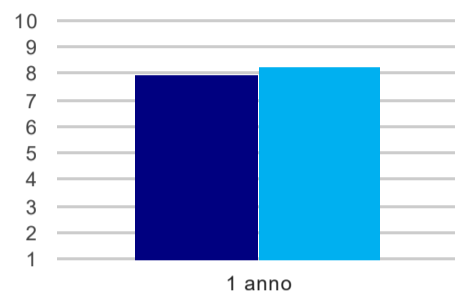
	1 anno
corso	93,5%
classe totale atenei	88,1%

### Retribuzione mensile netta (medie, in euro)



	1 anno
corso	1.509
classe totale atenei	1.514

### Soddisfazione per il lavoro svolto (medie, scala 1-10)



	1 anno
corso	8,0
classe totale atenei	8,2

(1) sono considerati occupati tutti coloro che dichiarano di svolgere una qualsiasi attività, anche di formazione o non in regola, purché retribuita.

(2) sono considerati anche i laureati iscritti ad un corso a ciclo unico, al corso in Scienze della Formazione primaria, nonché ad un corso di secondo livello presso una delle Istituzioni di Alta Formazione Artistica e Musicale.

(3) sono compresi quanti risultano impegnati in dottorati di ricerca, scuole di specializzazione, master universitari e, per i laureati di primo livello, altri corsi di laurea (di qualunque tipo, compresi i corsi attivati presso una delle Istituzioni di Alta Formazione Artistica e Musicale).