

Scheda Unica Annuale - Soddisfazione per il corso di studio concluso e condizione occupazionale dei laureati

Opzioni:

I dati **non includono** i laureati di corsi equivalenti del 509.
 I dati sono confrontati con il totale della **classe di laurea** del complesso degli atenei.

Soddisfazione per il corso di studio concluso

dati aggiornati ad aprile 2020

Ateneo: **Università degli Studi di UDINE - laurea di primo livello**

Classe: **professioni sanitarie, infermieristiche e professione sanitaria ostetrica (L/SNT1)**

Corso: **infermieristica (L/SNT1)**

Laureati nell'anno solare 2019 (*valori assoluti*)

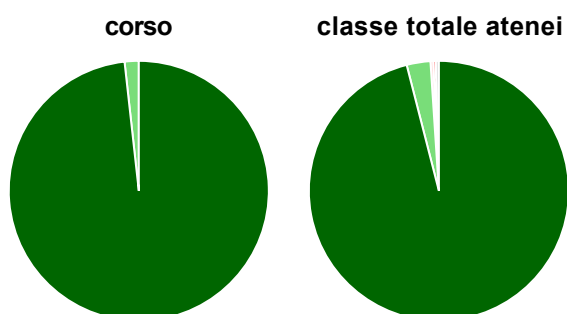
Laureati: **130**

Intervistati: **122**

Collettivo esaminato^(a): **122** [scheda di dettaglio](#)

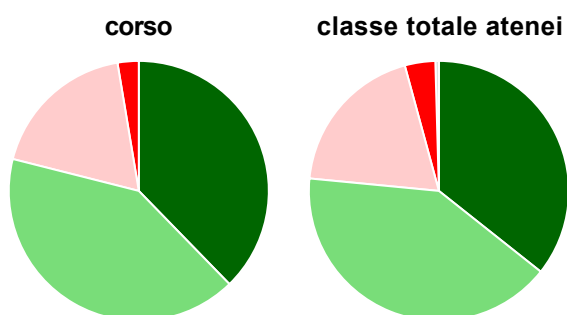
(a) Per una migliore confrontabilità della documentazione, si riportano i dati relativi ai **solli laureati che si sono iscritti al corso di laurea in anni recenti**, cioè a partire dal 2015: 122 di cui 114 intervistati.

Hanno frequentato regolarmente



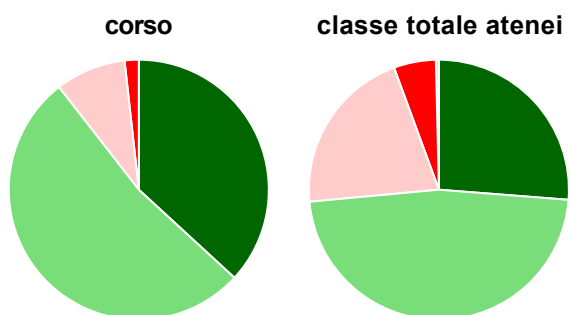
	corso	classe totale atenei
più del 75% degli insegnamenti previsti	98,2%	96,0%
tra il 50% e il 75%	1,8%	3,0%
tra il 25% e il 50%	-	0,3%
meno del 25%	-	0,3%
non rispondono	-	0,4%
Totale	100%	100%

Hanno ritenuto il carico di studio degli insegnamenti adeguato alla durata del corso di studio



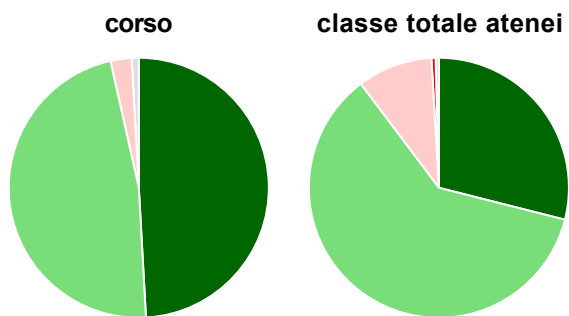
	corso	classe totale atenei
decisamente sì	37,7%	35,7%
più sì che no	41,2%	40,9%
più no che sì	18,4%	19,2%
decisamente no	2,6%	3,8%
non rispondono	-	0,4%
Totale	100%	100%

Hanno ritenuto l'organizzazione degli esami (appelli, orari, informazioni, prenotazioni, ...) soddisfacente



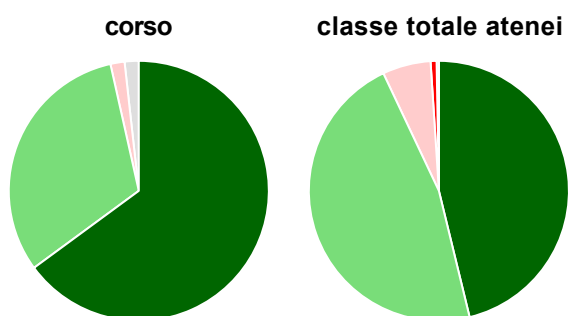
	corso	classe totale atenei
sempre o quasi sempre	36,8%	26,2%
per più della metà degli esami	52,6%	47,3%
per meno della metà degli esami	8,8%	20,9%
mai o quasi mai	1,8%	5,2%
non rispondono	-	0,4%
Totale	100%	100%

Sono soddisfatti dei rapporti con i docenti in generale



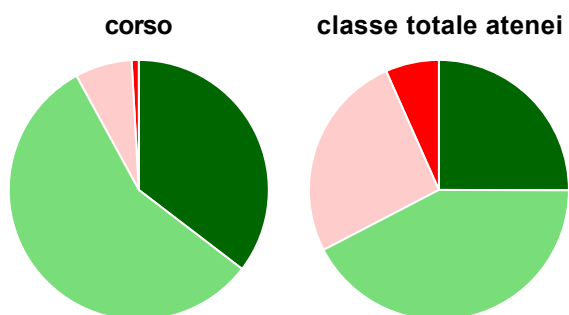
	corso	classe totale atenei
decisamente sì	49,1%	28,9%
più sì che no	47,4%	60,8%
più no che sì	2,6%	9,3%
decisamente no	-	0,5%
non rispondono	0,9%	0,4%
Totale	100%	100%

Sono complessivamente soddisfatti del corso di laurea



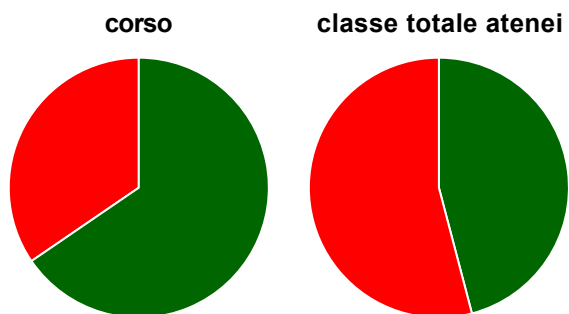
	corso	classe totale atenei
decisamente sì	64,9%	46,2%
più sì che no	31,6%	46,8%
più no che sì	1,8%	6,0%
decisamente no	-	0,7%
non rispondono	1,8%	0,3%
Totale	100%	100%

Valutazione delle aule



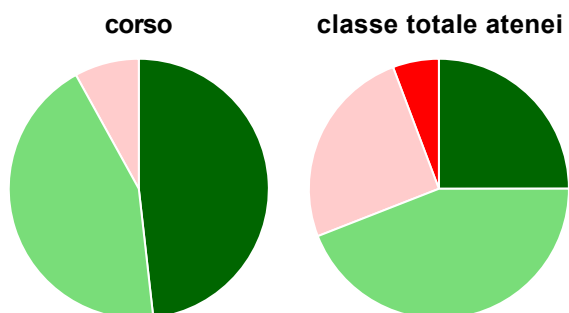
	corso	classe totale atenei
Hanno utilizzato le aule:	99,1%	99,2%
Valutazione (per 100 fruitori):		
sempre o quasi sempre adeguate	35,4%	25,1%
spesso adeguate	56,6%	42,3%
raramente adeguate	7,1%	26,0%
mai adeguate	0,9%	6,6%
Totale	100%	100%

Valutazione delle postazioni informatiche



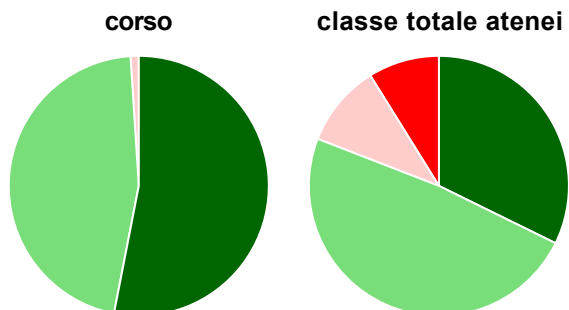
	corso	classe totale atenei
Hanno utilizzato le postazioni informatiche:	96,5%	60,8%
Valutazione (per 100 fruitori):		
in numero adeguato	65,5%	45,9%
in numero inadeguato	34,5%	54,1%
Totale	100%	100%

Valutazione delle attrezzature per le altre attività didattiche (laboratori, attività pratiche, ...)



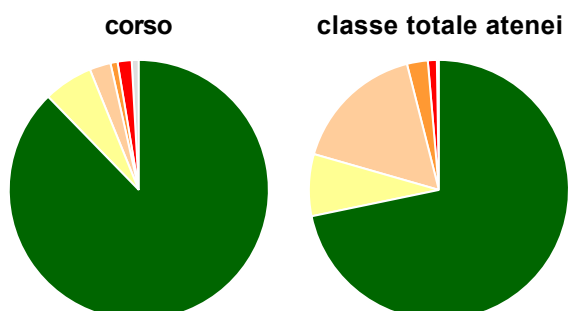
	corso	classe totale atenei
Hanno utilizzato le attrezzature per le altre attività didattiche (laboratori, attività pratiche, ...):	98,2%	94,3%
Valutazione (per 100 fruitori):		
sempre o quasi sempre adeguate	48,2%	25,0%
spesso adeguate	43,8%	44,1%
raramente adeguate	8,0%	25,2%
mai adeguate	-	5,7%
Totale	100%	100%

Valutazione dei servizi di biblioteca (prestito/consultazione, orari di apertura, ...)



	corso	classe totale atenei
Hanno utilizzato i servizi di biblioteca (prestito/consultazione, orari di apertura, ...):	86,0%	79,8%
Valutazione (per 100 fruitori):		
decisamente positiva	53,1%	32,3%
abbastanza positiva	45,9%	48,6%
abbastanza negativa	1,0%	10,3%
decisamente negativa	-	8,9%
Totale	100%	100%

Si iscriverebbero di nuovo all'università?



	corso	classe totale atenei
sì, allo stesso corso dell'Ateneo	87,7%	71,8%
sì, ma ad un altro corso dell'Ateneo	6,1%	7,7%
sì, allo stesso corso, ma in un altro Ateneo	2,6%	16,6%
sì, ma ad un altro corso e in un altro Ateneo	0,9%	2,6%
non si iscriverebbero più all'università	1,8%	1,1%
non rispondono	0,9%	0,3%
Totale	100%	100%

Condizione occupazionale

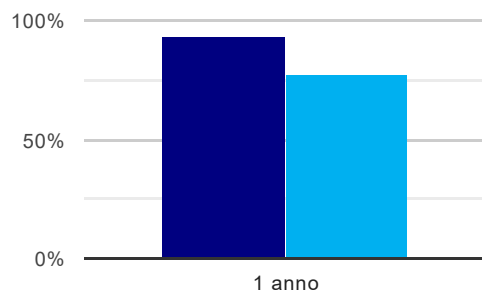
Anno di indagine: **2019**
dati aggiornati ad aprile 2020

Ateneo: **Università degli Studi di UDINE - laurea di primo livello**
Classe: **professioni sanitarie, infermieristiche e professione sanitaria ostetrica (L/SNT1)**
Corso: **infermieristica (L/SNT1)**

(valori assoluti)	Laureati	Intervistati	Collettivo esaminato ^(b)
Laureati del 2018 a 1 anno:	110	98	80 scheda di dettaglio

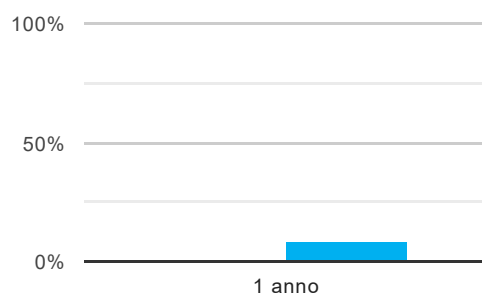
^(b) Per una migliore confrontabilità della documentazione, si riportano i dati relativi ai **solli laureati che non lavoravano al momento della laurea**.

Tasso di occupazione⁽¹⁾



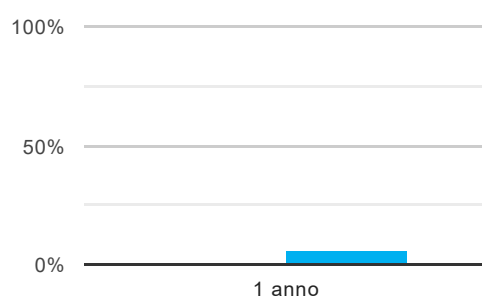
	1 anno
corso	92,5%
classe totale atenei	76,8%

Laureati attualmente iscritti ad un corso di laurea magistrale⁽²⁾



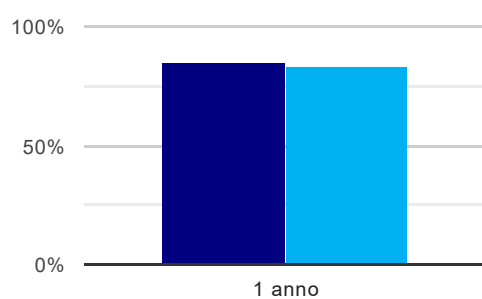
	1 anno
corso	1,3%
classe totale atenei	8,1%

Laureati che non lavorano, non cercano lavoro, ma sono impegnati in un corso universitario o in un tirocinio/praticantato⁽³⁾



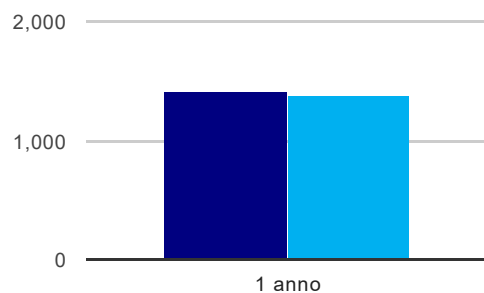
	1 anno
corso	1,3%
classe totale atenei	6,3%

Occupati che, nel lavoro, utilizzano in misura elevata le competenze acquisite con la laurea



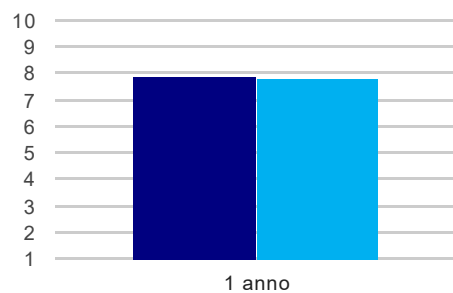
	1 anno
corso	85,1%
classe totale atenei	82,8%

Retribuzione mensile netta (medie, in euro)



	1 anno
corso	1.411
classe totale atenei	1.380

Soddisfazione per il lavoro svolto (medie, scala 1-10)



	1 anno
corso	7,9
classe totale atenei	7,8

(1) sono considerati occupati tutti coloro che dichiarano di svolgere una qualsiasi attività, anche di formazione o non in regola, purché retribuita.

(2) sono considerati anche i laureati iscritti ad un corso a ciclo unico, al corso in Scienze della Formazione primaria, nonché ad un corso di secondo livello presso una delle Istituzioni di Alta Formazione Artistica e Musicale.

(3) sono compresi quanti risultano impegnati in dottorati di ricerca, scuole di specializzazione, master universitari e, per i laureati di primo livello, altri corsi di laurea (di qualunque tipo, compresi i corsi attivati presso una delle Istituzioni di Alta Formazione Artistica e Musicale).