

Scheda Unica Annuale - Soddisfazione per il corso di studio concluso e condizione occupazionale dei laureati

Opzioni:

I dati **non includono** i laureati di corsi equivalenti del 509.
 I dati sono confrontati con il totale della **classe di laurea** del complesso degli atenei.

Soddisfazione per il corso di studio concluso

dati aggiornati ad aprile 2019

Ateneo: **Università degli Studi di UDINE - laurea di primo livello**

Classe: **professioni sanitarie, infermieristiche e professione sanitaria ostetrica (L/SNT1)**

Corso: **infermieristica (L/SNT1)**

Laureati nell'anno solare 2018 (*valori assoluti*)

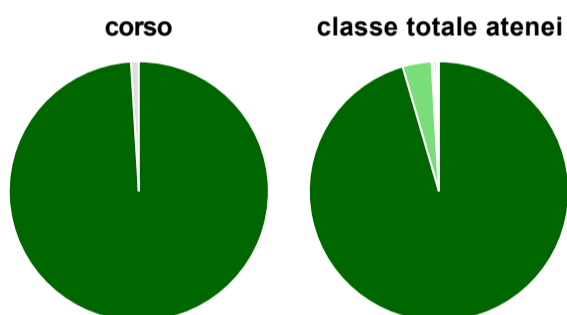
Laureati: **111**

Intervistati: **108**

Collettivo esaminato^(a): **106** [scheda di dettaglio](#)

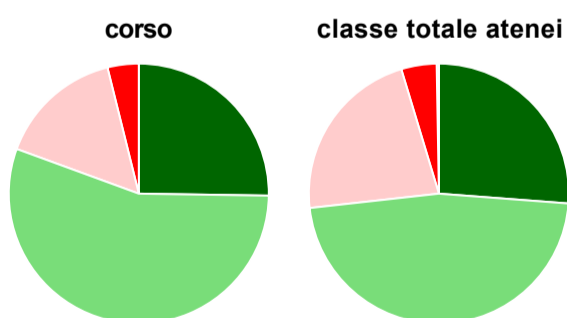
(a) Per una migliore confrontabilità della documentazione, si riportano i dati relativi ai **solli laureati che si sono iscritti al corso di laurea in anni recenti**, cioè a partire dal 2014: 106 di cui 103 intervistati.

Hanno frequentato regolarmente



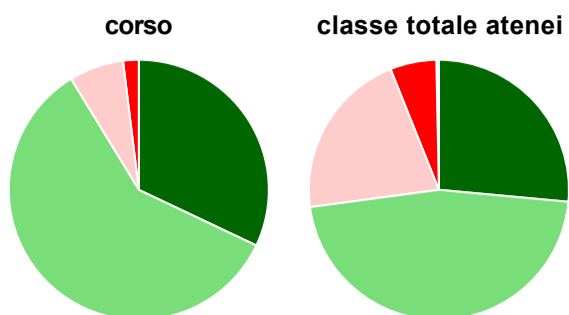
	corso	classe totale atenei
più del 75% degli insegnamenti previsti	99,0%	95,5%
tra il 50% e il 75%	-	3,6%
tra il 25% e il 50%	-	0,3%
meno del 25%	-	0,3%
non rispondono	1,0%	0,3%
Totale	100%	100%

Hanno ritenuto il carico di studio degli insegnamenti adeguato alla durata del corso di studio



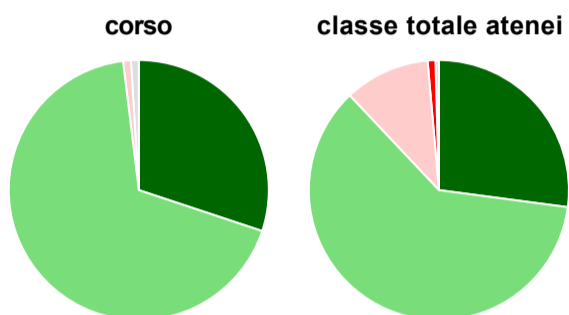
	corso	classe totale atenei
decisamente sì	25,2%	26,2%
più sì che no	55,3%	47,0%
più no che sì	15,5%	22,1%
decisamente no	3,9%	4,4%
non rispondono	-	0,3%
Totale	100%	100%

Hanno ritenuto l'organizzazione degli esami (appelli, orari, informazioni, prenotazioni, ...) soddisfacente



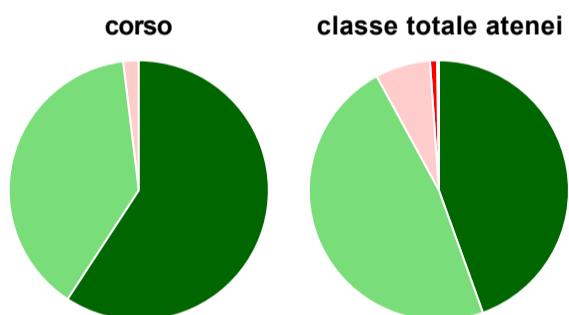
	corso	classe totale atenei
sempre o quasi sempre	32,0%	26,5%
per più della metà degli esami	59,2%	46,4%
per meno della metà degli esami	6,8%	21,1%
mai o quasi mai	1,9%	5,7%
non rispondono	-	0,3%
Totale	100%	100%

Sono soddisfatti dei rapporti con i docenti in generale



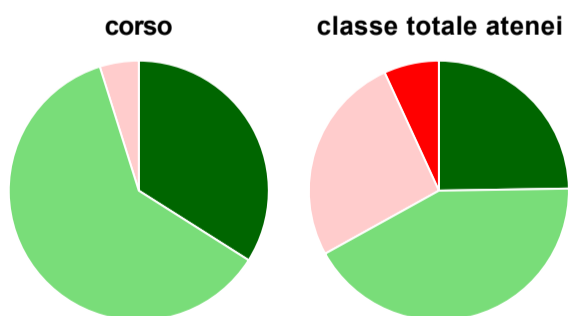
	corso	classe totale atenei
decisamente sì	30,1%	27,1%
più sì che no	68,0%	60,9%
più no che sì	1,0%	10,6%
decisamente no	-	1,0%
non rispondono	1,0%	0,4%
Totale	100%	100%

Sono complessivamente soddisfatti del corso di laurea



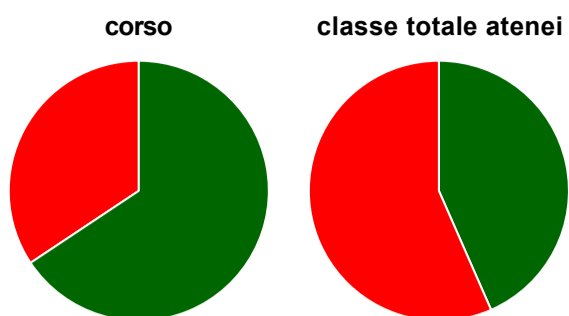
	corso	classe totale atenei
decisamente sì	59,2%	44,5%
più sì che no	38,8%	47,5%
più no che sì	1,9%	6,9%
decisamente no	-	0,9%
non rispondono	-	0,2%
Totale	100%	100%

Valutazione delle aule



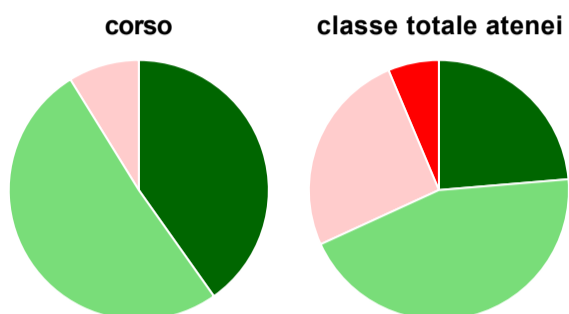
	corso	classe totale atenei
Hanno utilizzato le aule:	100,0%	99,2%
Valutazione (per 100 fruitori):		
sempre o quasi sempre adeguate	34,0%	24,7%
spesso adeguate	61,2%	42,2%
raramente adeguate	4,9%	26,2%
mai adeguate	-	6,9%
Totale	100%	100%

Valutazione delle postazioni informatiche



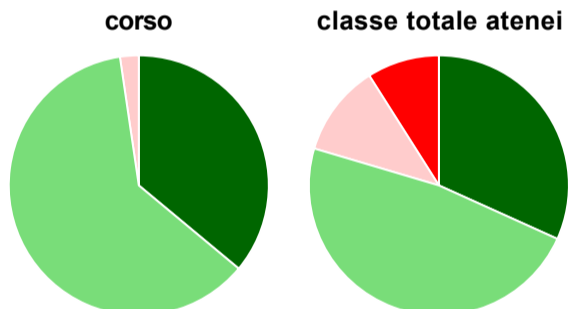
	corso	classe totale atenei
Hanno utilizzato le postazioni informatiche:	96,1%	63,0%
Valutazione (per 100 fruitori):		
in numero adeguato	65,7%	43,4%
in numero inadeguato	34,3%	56,6%
Totale	100%	100%

Valutazione delle attrezzature per le altre attività didattiche (laboratori, attività pratiche, ...)



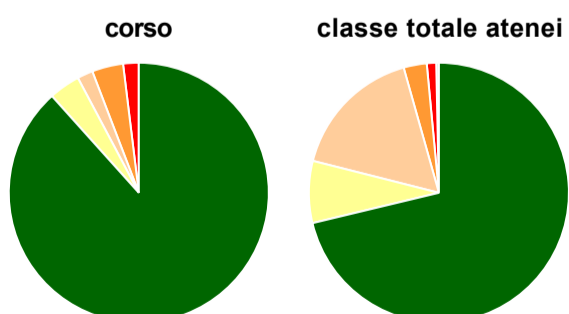
	corso	classe totale atenei
Hanno utilizzato le attrezzature per le altre attività didattiche (laboratori, attività pratiche, ...):	99,0%	94,0%
Valutazione (per 100 fruitori):		
sempre o quasi sempre adeguate	40,2%	23,7%
spesso adeguate	51,0%	44,5%
raramente adeguate	8,8%	25,5%
mai adeguate	-	6,3%
Totale	100%	100%

Valutazione dei servizi di biblioteca (prestito/consultazione, orari di apertura, ...)



	corso	classe totale atenei
Hanno utilizzato i servizi di biblioteca (prestito/consultazione, orari di apertura, ...):	83,5%	78,9%
Valutazione (per 100 fruitori):		
decisamente positiva	36,0%	31,7%
abbastanza positiva	61,6%	47,8%
abbastanza negativa	2,3%	11,4%
decisamente negativa	-	9,0%
Totale	100%	100%

Si iscriverebbero di nuovo all'università?



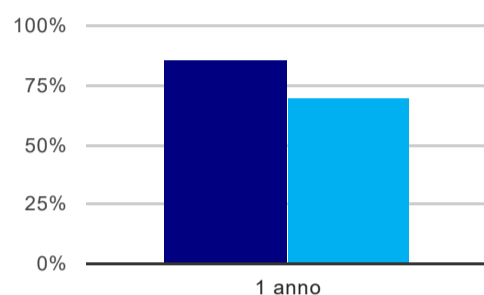
	corso	classe totale atenei
sì, allo stesso corso dell'Ateneo	88,3%	71,2%
sì, ma ad un altro corso dell'Ateneo	3,9%	7,7%
sì, allo stesso corso, ma in un altro Ateneo	1,9%	16,7%
sì, ma ad un altro corso e in un altro Ateneo	3,9%	2,9%
non si iscriverebbero più all'università	1,9%	1,2%
non rispondono	-	0,3%
Totale	100%	100%

Ateneo: **Università degli Studi di UDINE - laurea di primo livello**
Classe: **professioni sanitarie, infermieristiche e professione sanitaria ostetrica (L/SNT1)**
Corso: **infermieristica (L/SNT1)**

(valori assoluti)	Laureati	Intervistati	Collettivo esaminato ^(b)
Laureati del 2017 a 1 anno:	107	89	73 scheda di dettaglio

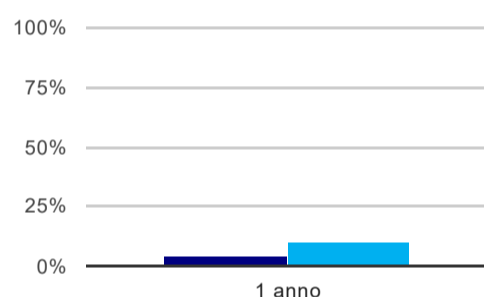
(b) Per una migliore confrontabilità della documentazione, si riportano i dati relativi ai **solli laureati che non lavoravano al momento della laurea**.

Tasso di occupazione⁽¹⁾



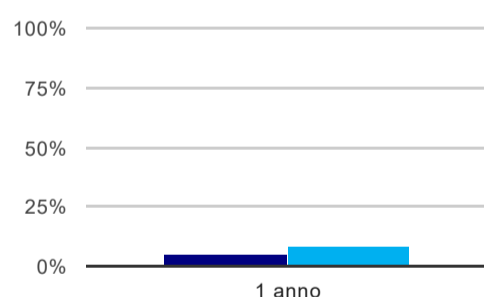
	1 anno
corso	86,3%
classe totale atenei	70,1%

Laureati attualmente iscritti ad un corso di laurea magistrale⁽²⁾



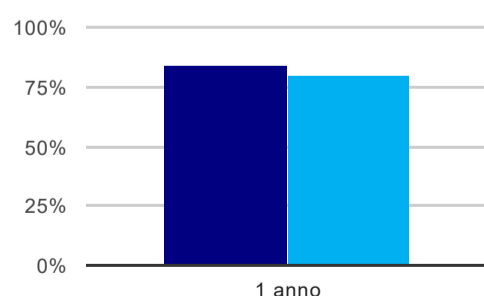
	1 anno
corso	4,1%
classe totale atenei	10,1%

Laureati che non lavorano, non cercano lavoro, ma sono impegnati in un corso universitario o in un tirocinio/praticantato⁽³⁾



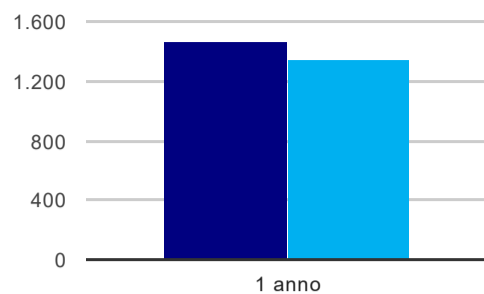
	1 anno
corso	5,5%
classe totale atenei	8,1%

Occupati che, nel lavoro, utilizzano in misura elevata le competenze acquisite con la laurea



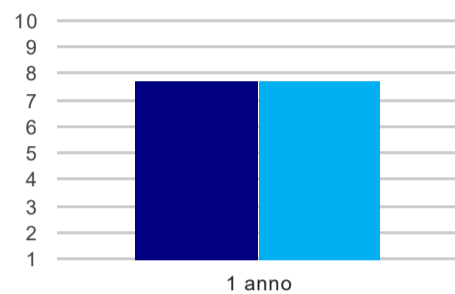
	1 anno
corso	84,1%
classe totale atenei	80,4%

Retribuzione mensile netta (medie, in euro)



	1 anno
corso	1.460
classe totale atenei	1.338

Soddisfazione per il lavoro svolto (medie, scala 1-10)



	1 anno
corso	7,7
classe totale atenei	7,8

(1) sono considerati occupati tutti coloro che dichiarano di svolgere una qualsiasi attività, anche di formazione o non in regola, purché retribuita.

(2) sono considerati anche i laureati iscritti ad un corso a ciclo unico, al corso in Scienze della Formazione primaria, nonché ad un corso di secondo livello presso una delle Istituzioni di Alta Formazione Artistica e Musicale.

(3) sono compresi quanti risultano impegnati in dottorati di ricerca, scuole di specializzazione, master universitari e, per i laureati di primo livello, altri corsi di laurea (di qualunque tipo, compresi i corsi attivati presso una delle Istituzioni di Alta Formazione Artistica e Musicale).