

**INGRESSO NEL CdS, REGOLARITÀ DEL PERCORSO DI STUDIO, USCITA DAL CdS**

**DATI DI ANDAMENTO DEL CDS IN TERMINI DI ATTRATTIVITÀ**

**Tabella 1** – Studenti immatricolati al primo anno – dati per anno accademico

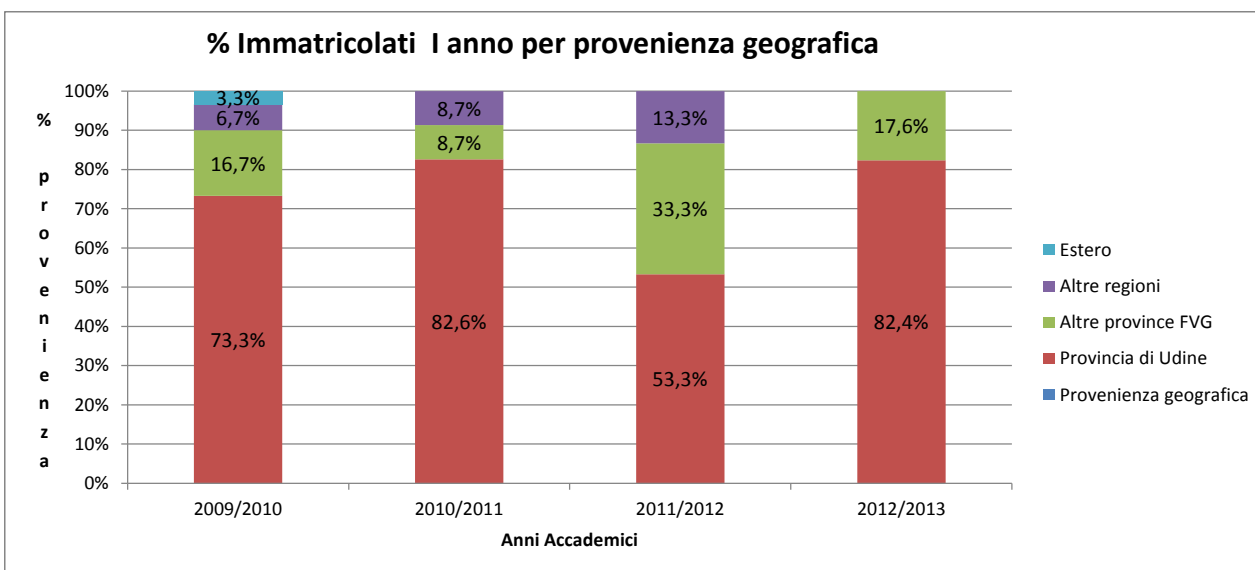
Tipologia di iscrizione	Corso D.M. 509/99		Corso D.M. 270/2004	
	2009/2010	2010/2011	2011/2012	2012/2013
Iscritti al I anno	31	25	25	25
di cui immatricolati al I anno	30	23	15	17

**Tabella 2** – Studenti immatricolati al primo anno per provenienza geografica – dati per anno accademico

Provenienza geografica	Corso D.M. 509/99				Corso D.M. 270/04			
	2009/2010		2010/2011		2011/2012		2012/2013	
	Immatricolati al I anno	Composizione %	Immatricolati al I anno	Composizione %	Immatricolati al I anno	Composizione %	Immatricolati al I anno	Composizione %
Provincia di Udine	22	73,3%	19	82,6%	8	53,3%	14	82,4%
Altre province FVG	5	16,7%	2	8,7%	5	33,3%	3	17,6%
Altre regioni	2	6,7%	2	8,7%	2	13,3%		
Estero	1	3,3%						
<b>Totale</b>	<b>30</b>	<b>100,0%</b>	<b>23</b>	<b>100,0%</b>	<b>15</b>	<b>100,0%</b>	<b>17</b>	<b>100,0%</b>

Nota:  
 "Altre regioni": comprende anche i cittadini italiani con residenza estera. "Estero": studenti con cittadinanza straniera.

**Grafico da tabella 2** – Studenti immatricolati al primo anno per provenienza geografica – dati per anno accademico



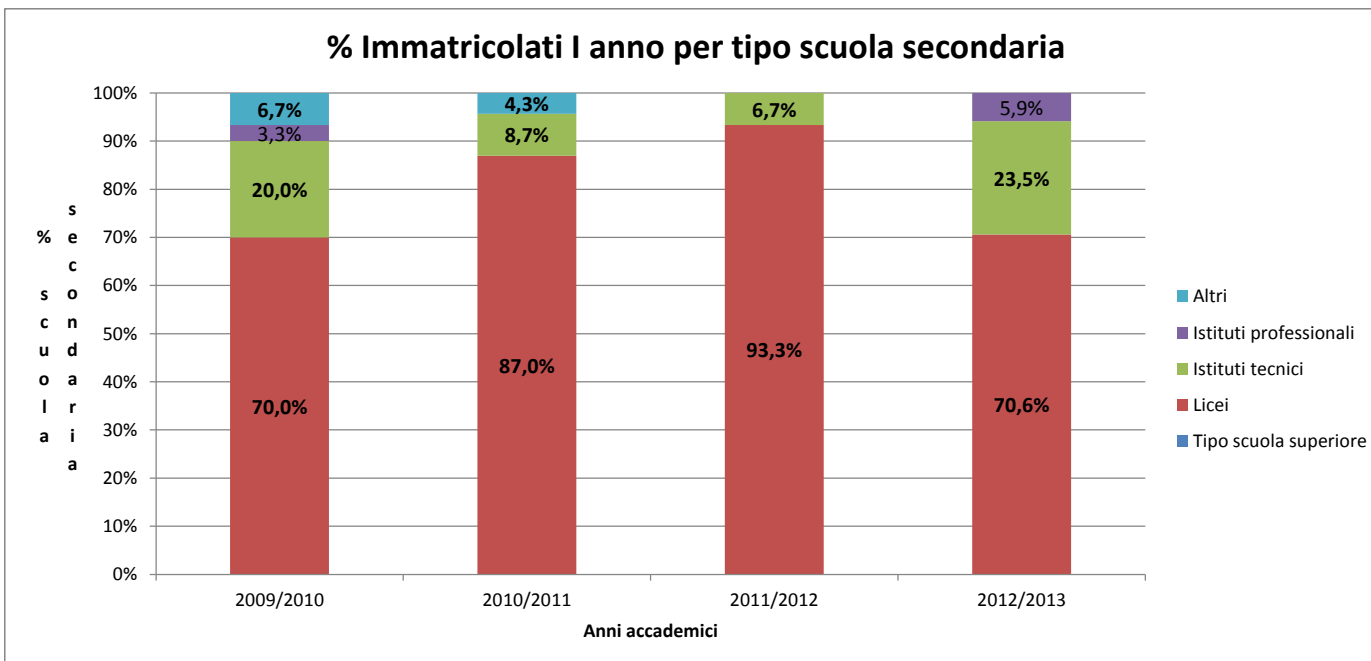
**Tabella 3** – Studenti immatricolati al primo anno per tipo di scuola secondaria – dati per anno accademico

Tipo scuola superiore	Corso D.M. 509/99				Corso D.M. 270/04			
	2009/2010		2010/2011		2011/2012		2012/2013	
	Immatricolati al I anno	Composizione %	Immatricolati al I anno	Composizione %	Immatricolati al I anno	Composizione %	Immatricolati al I anno	Composizione %
Licei	21	70,0%	20	87,0%	14	93,3%	12	70,6%
Istituti tecnici	6	20,0%	2	8,7%	1	6,7%	4	23,5%
Istituti professionali	1	3,3%					1	5,9%
Altri	2	6,7%	1	4,3%				
<b>Totale</b>	<b>30</b>	<b>100,0%</b>	<b>23</b>	<b>100,0%</b>	<b>15</b>	<b>100,0%</b>	<b>17</b>	<b>100,0%</b>

Nota: "Licei" comprende: liceo classico, scientifico, linguistico e artistico (classificazione MIUR).

"Altri" comprende: scuola estera, istituti magistrali, scuola regionale e le altre tipologie di scuola secondaria non ricomprese nelle altre tre classificazioni (Licei, Istituti tecnici e istituti professionali).

**Grafico da tabella 3** – Studenti immatricolati al primo anno per tipo di scuola secondaria superiore – dati per anno accademico

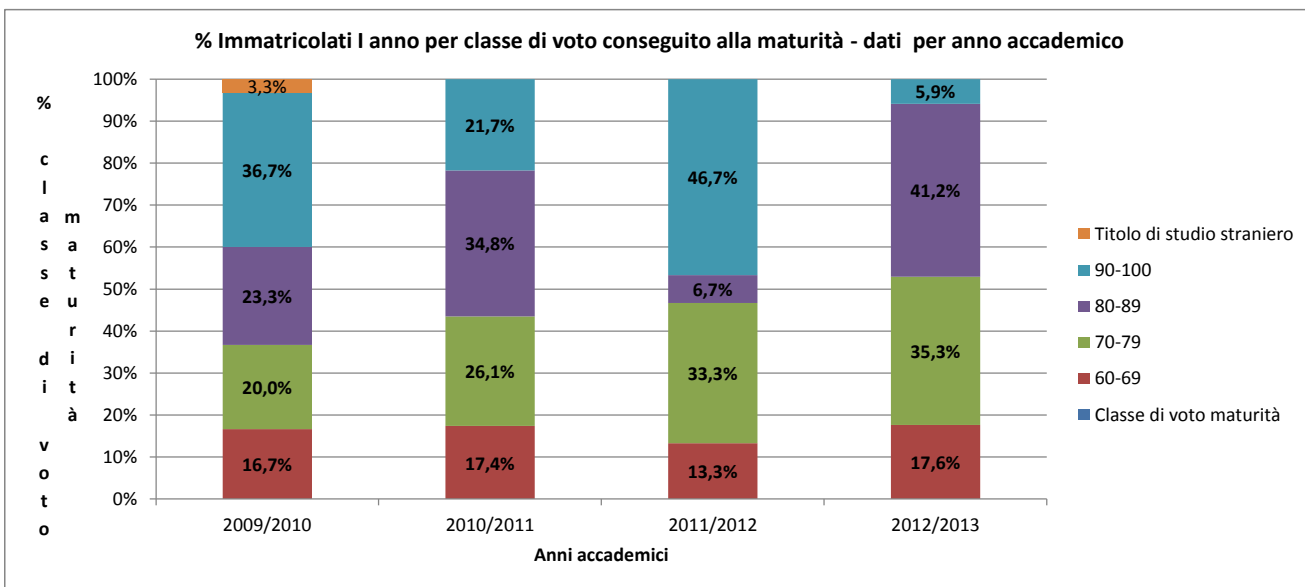


**Tabella 4** – Studenti immatricolati al primo anno per classe di voto conseguito alla maturità – dati per anno accademico

Classe di voto maturità	Corso D.M. 509/99				Corso D.M. 270/04			
	2009/2010		2010/2011		2011/2012		2012/2013	
	Immatricolati al I anno	Composizione %	Immatricolati al I anno	Composizione %	Immatricolati al I anno	Composizione %	Immatricolati al I anno	Composizione %
60-69	5	16,7%	4	17,4%	2	13,3%	3	17,6%
70-79	6	20,0%	6	26,1%	5	33,3%	6	35,3%
80-89	7	23,3%	8	34,8%	1	6,7%	7	41,2%
90-100	11	36,7%	5	21,7%	7	46,7%	1	5,9%
Titolo di studio straniero	1	3,3%						
<b>Totale</b>	<b>30</b>	<b>100,0%</b>	<b>23</b>	<b>100,0%</b>	<b>15</b>	<b>100,0%</b>	<b>17</b>	<b>100,0%</b>
<b>Voto mediano</b>		<b>80,0</b>		<b>80,0</b>		<b>83,0</b>		<b>79,0</b>

Nota:  
Per la definizione dell'ampiezza delle classi di voto è stata utilizzata la classificazione MIUR.

**Grafico da tabella 4** – Studenti immatricolati al primo anno per classe di voto conseguito alla maturità - dati per anno accademico



**DATI DI ANDAMENTO DEL CDS IN TERMINI DI ESITI DIDATTICI**

**Tabella 5** – Analisi per **coorte** degli studenti immatricolati nell'a.a. 2008/2009 e quantità CFU acquisiti – dati per anno accademico

Anni accademici	Immatricolati al I anno della <u>coorte</u> e iscritti agli a.a. successivi	di cui con almeno un 1 CFU acquisito	Totale CFU acquisiti da immatricolati al I anno della coorte e iscritti agli a.a. successivi
2008/2009 - I anno	27	26	1.179,0
2009/2010 - II anno	24	23	1.232,6
2010/2011 - III anno	23	22	1.306,4
2011/2012 - I anno fuori corso	6	5	263,0

Nota: i dati si riferiscono al corso ex D.M. 509/99.

**Tabella 6** – Analisi per **coorte** degli studenti immatricolati nell'a.a. 2009/2010 e quantità CFU acquisiti – dati per anno accademico

Anni accademici	Immatricolati al I anno della coorte e iscritti agli a.a. successivi *	di cui con almeno un 1 CFU acquisito	Totale CFU acquisiti da immatricolati al I anno della coorte e iscritti agli a.a. successivi	Passaggi in "entrata" di immatricolati al primo anno**
2009/2010 - I anno	20	20	988,0	10
2010/2011 - II anno	20	19	1.125,8	
2011/2012 - III anno	19	18	845,6	
2012/2013 - I anno fuori corso	2			

Note: i dati si riferiscono al corso ex D.M. 509/99.

I dati relativi all'a.a. 2012/2013 non sono definitivi.

\* Gli immatricolati al I anno della coorte, in senso stretto, non comprendono la voce passaggi in "entrata" di immatricolati al primo anno.

**\*N.B.: la somma di questo dato con il dato per coorte, restituisce il totale di "immatricolati al I anno" di cui alla Tabella 1**

**Tabella 7** – Analisi per **coorte** degli studenti immatricolati nell'a.a. 2010/2011 e quantità CFU acquisiti – dati per anno accademico

Anni accademici	Immatricolati al I anno della coorte e iscritti agli a.a. successivi*	di cui con almeno un 1 CFU acquisito	Totale CFU acquisiti da immatricolati al I anno della coorte e iscritti agli a.a. successivi	Passaggi in "entrata" di immatricolati al primo anno**
2010/2011 - I anno	22	21	1.047,0	1
2011/2012 - II anno	19	17	1.005,0	
2012/2013 - III anno	18			

Note: i dati si riferiscono al corso ex D.M. 509/99.

I dati relativi all'a.a. 2012/2013 non sono definitivi.

\* Gli immatricolati al I anno della coorte, in senso stretto, non comprendono la voce passaggi in "entrata" di immatricolati al primo anno.

**\*N.B.: la somma di questo dato con il dato per coorte, restituisce il totale di "immatricolati al I anno" di cui alla Tabella 1**

**Tabella 8** – Voto mediano acquisito negli esami – dati per anno accademico

Anno di corso	Mediana voto esami		
	Corso D.M. 509/99		Corso D.M. 270/04
	2009/2010	2010/2011	2011/2012
1	27,0	27,0	28,0
2	27,0	28,0	
3	28,0	28,0	
<b>Mediana del Cds</b>	<b>28,0</b>	<b>28,0</b>	<b>28,0</b>

Nota:  
 La mediana è riferita al voto degli esami sostenuti dallo studente (esclusi, quindi, gli esami convalidati e riconosciuti).  
 Nel calcolo della mediana, il voto "30 e lode" viene conteggiato come "30".

Fonte: elaborazioni Servizio Sviluppo e controllo direzionale (SCON)– Data Warehouse d’Ateneo – aggiornamento al 31/01/2013.