

## Fisioterapia (L/SNT2) Università degli Studi di UDINE

### Scheda Unica Annuale - Soddisfazione per il corso di studio concluso e condizione occupazionale dei laureati

**Opzioni:**

I dati **non includono** i laureati di corsi equivalenti dell'ordinamento D.M. n. 509/1999.  
 I dati sono confrontati con il totale della **classe di laurea del complesso degli atenei**.

### Soddisfazione per il corso di studio concluso

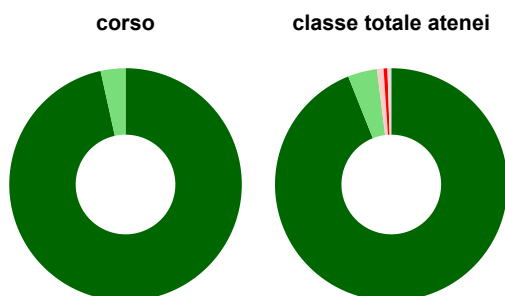
dati aggiornati ad aprile 2023

Ateneo: **Università degli Studi di UDINE - laurea di primo livello**  
 Classe: **professioni sanitarie della riabilitazione (L/SNT2)**  
 Corso: **fisioterapia (L/SNT2)**

Laureati nell'anno solare 2022 (*valori assoluti*)  
 Laureati: **30**  
 Intervistati: **30**  
 Collettivo esaminato<sup>(a)</sup>: **29** [scheda di dettaglio](#)

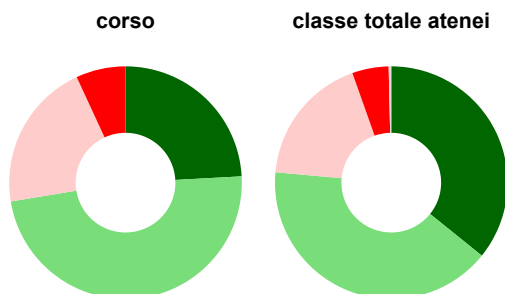
(a) Per una migliore confrontabilità della documentazione, si riportano i dati relativi ai **solli laureati che si sono iscritti al corso di laurea in anni recenti**, cioè a partire dal 2018: 29 di cui 29 intervistati.

#### Hanno frequentato regolarmente



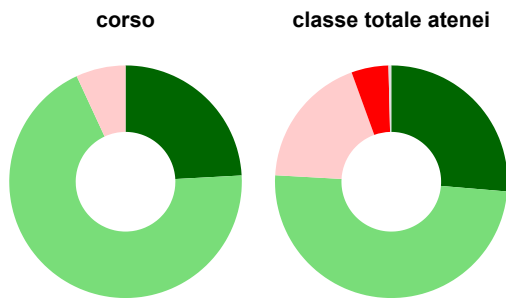
	corso	classe totale atenei
<span style="color: green;">■</span> più del 75% degli insegnamenti previsti	96,6%	94,0%
<span style="color: #388e3c;">■</span> tra il 50% e il 75%	3,4%	4,1%
<span style="color: #90a490;">■</span> tra il 25% e il 50%	-	0,9%
<span style="color: red;">■</span> meno del 25%	-	0,5%
<span style="color: gray;">■</span> non rispondono	-	0,5%
<b>Totale</b>	<b>100%</b>	<b>100%</b>

#### Hanno ritenuto il carico di studio degli insegnamenti adeguato alla durata del corso di studio



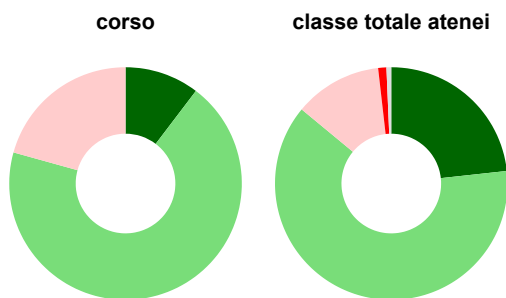
	corso	classe totale atenei
<span style="color: green;">■</span> decisamente sì	24,1%	35,8%
<span style="color: #388e3c;">■</span> più sì che no	48,3%	40,6%
<span style="color: #90a490;">■</span> più no che sì	20,7%	18,2%
<span style="color: red;">■</span> decisamente no	6,9%	5,1%
<span style="color: gray;">■</span> non rispondono	-	0,4%
<b>Totale</b>	<b>100%</b>	<b>100%</b>

### Hanno ritenuto l'organizzazione degli esami (appelli, orari, informazioni, prenotazioni, ...) soddisfacente



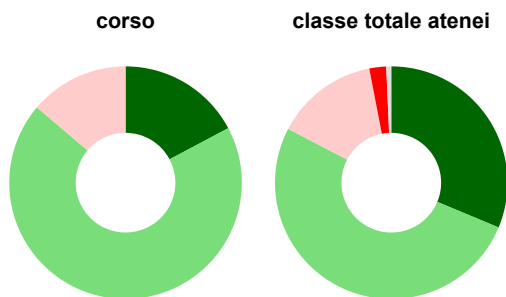
	corso	classe totale atenei
■ sempre o quasi sempre	24,1%	26,3%
■ per più della metà degli esami	69,0%	49,6%
■ per meno della metà degli esami	6,9%	18,6%
■ mai o quasi mai	-	5,2%
■ non rispondono	-	0,4%
<b>Totale</b>	<b>100%</b>	<b>100%</b>

### Sono soddisfatti dei rapporti con i docenti in generale



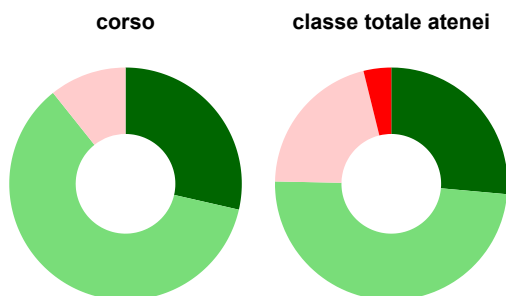
	corso	classe totale atenei
■ decisamente sì	10,3%	23,3%
■ più sì che no	69,0%	62,7%
■ più no che sì	20,7%	12,2%
■ decisamente no	-	1,1%
■ non rispondono	-	0,7%
<b>Totale</b>	<b>100%</b>	<b>100%</b>

### Sono complessivamente soddisfatti del corso di laurea



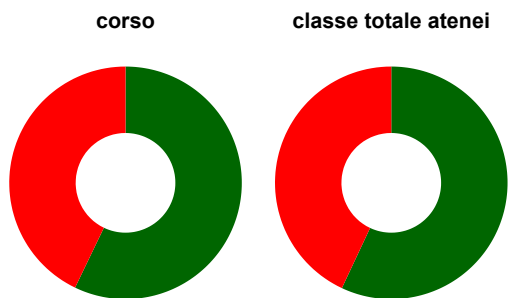
	corso	classe totale atenei
■ decisamente sì	17,2%	31,3%
■ più sì che no	69,0%	51,4%
■ più no che sì	13,8%	14,3%
■ decisamente no	-	2,3%
■ non rispondono	-	0,7%
<b>Totale</b>	<b>100%</b>	<b>100%</b>

### Valutazione delle aule



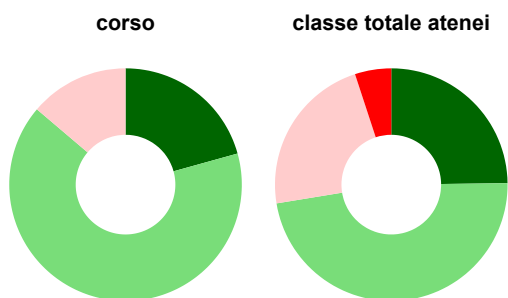
	corso	classe totale atenei
<b>Hanno utilizzato le aule:</b>	<b>96,6%</b>	<b>98,4%</b>
<b>Valutazione (per 100 fruitori):</b>		
■ sempre o quasi sempre adeguate	28,6%	26,4%
■ spesso adeguate	60,7%	48,9%
■ raramente adeguate	10,7%	20,8%
■ mai adeguate	-	3,8%
<b>Totale</b>	<b>100%</b>	<b>100%</b>

### Valutazione delle postazioni informatiche



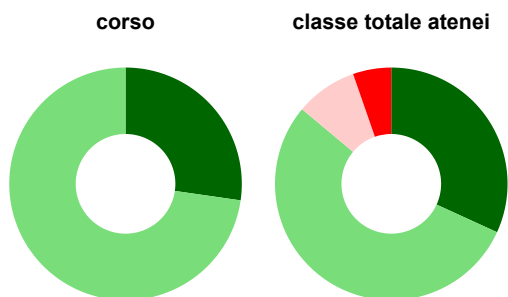
	corso	classe totale atenei
<b>Hanno utilizzato le postazioni informatiche:</b>	<b>24,1%</b>	<b>53,4%</b>
<b>Valutazione (per 100 fruitori):</b>		
in numero adeguato	57,1%	57,0%
in numero inadeguato	42,9%	43,0%
<b>Totale</b>	<b>100%</b>	<b>100%</b>

### Valutazione delle attrezzature per le altre attività didattiche (laboratori, attività pratiche, ...)



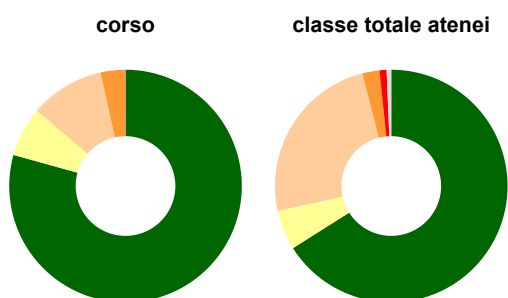
	corso	classe totale atenei
<b>Hanno utilizzato le attrezzature per le altre attività didattiche (laboratori, attività pratiche, ...):</b>	<b>100,0%</b>	<b>87,1%</b>
<b>Valutazione (per 100 fruitori):</b>		
sempre o quasi sempre adeguate	20,7%	24,8%
spesso adeguate	65,5%	47,6%
raramente adeguate	13,8%	22,5%
mai adeguate	-	5,0%
<b>Totale</b>	<b>100%</b>	<b>100%</b>

### Valutazione dei servizi di biblioteca (prestito/consultazione, orari di apertura, ...)



	corso	classe totale atenei
<b>Hanno utilizzato i servizi di biblioteca (prestito/consultazione, orari di apertura, ...):</b>	<b>37,9%</b>	<b>64,8%</b>
<b>Valutazione (per 100 fruitori):</b>		
decisamente positiva	27,3%	31,8%
abbastanza positiva	72,7%	54,3%
abbastanza negativa	-	8,6%
decisamente negativa	-	5,3%
<b>Totale</b>	<b>100%</b>	<b>100%</b>

### Si iscriverebbero di nuovo all'università?



	corso	classe totale atenei
sì, allo stesso corso dell'Ateneo	79,3%	66,0%
sì, ma ad un altro corso dell'Ateneo	6,9%	5,5%
sì, allo stesso corso, ma in un altro Ateneo	10,3%	24,4%
sì, ma ad un altro corso e in un altro Ateneo	3,4%	2,4%
non si iscriverebbero più all'università	-	1,0%
non rispondono	-	0,6%
<b>Totale</b>	<b>100%</b>	<b>100%</b>



# Condizione occupazionale

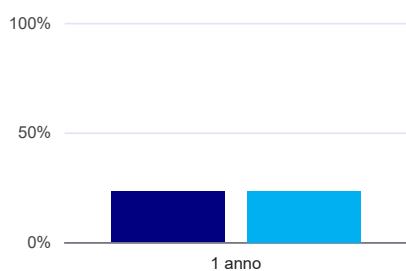
Anno di indagine: **2022**  
dati aggiornati ad aprile 2023

Ateneo: **Università degli Studi di UDINE - laurea di primo livello**  
Classe: **professioni sanitarie della riabilitazione (L/SNT2)**  
Corso: **fisioterapia (L/SNT2)**

(valori assoluti)	Laureati	Intervistati	Collettivo esaminato <sup>(b)</sup>	
Laureati del 2021 a 1 anno:	21	14	13	<a href="#">scheda di dettaglio</a>

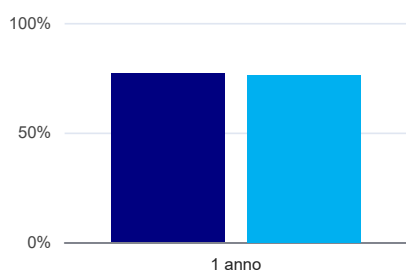
<sup>(b)</sup> Per una migliore confrontabilità della documentazione, si riportano i dati relativi ai **solli laureati che non lavoravano al momento della laurea**.

## Laureati attualmente iscritti a un corso di laurea di secondo livello<sup>(1)</sup>



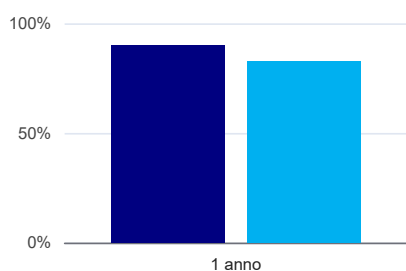
	1 anno
corso	23,1%
classe totale atenei	23,3%

## Tasso di occupazione



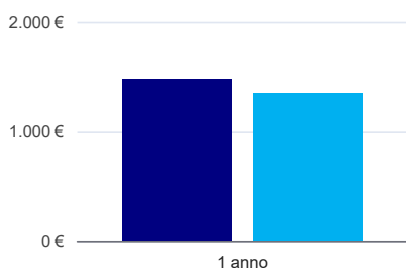
	1 anno
corso	76,9%
classe totale atenei	76,2%

## Occupati che, nel lavoro, utilizzano in misura elevata le competenze acquisite con la laurea<sup>(2)</sup>



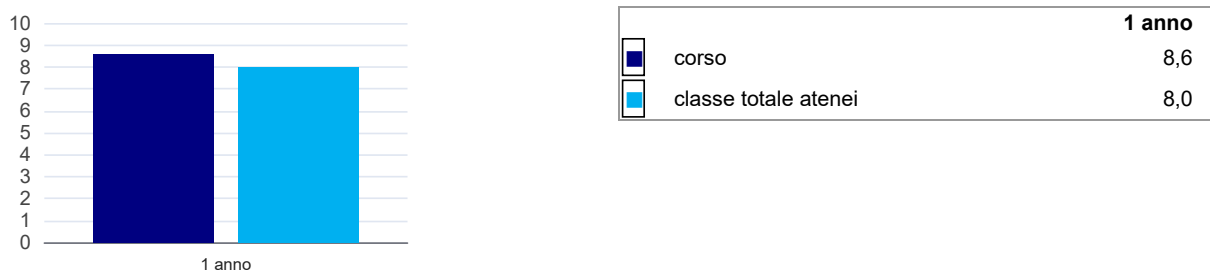
	1 anno
corso	90,0%
classe totale atenei	82,7%

## Retribuzione mensile netta (medie, in euro)<sup>(2)</sup>



	1 anno
corso	1.476€
classe totale atenei	1.343€

### Soddisfazione per il lavoro svolto (medie, scala 1-10)<sup>(2)</sup>



<sup>(1)</sup> sono considerati anche i laureati iscritti a un corso a ciclo unico, nonché a un corso di secondo livello presso una delle Istituzioni di Alta Formazione Artistica e Musicale.

<sup>(2)</sup> A partire dall'indagine 2022 l'indicatore è calcolato su tutti coloro che dichiarano di svolgere un'attività, anche di formazione, purché retribuita. Per le indagini precedenti, invece, è calcolato sui soli laureati che dichiarano di svolgere un'attività lavorativa retribuita, purché non si tratti di un'attività di formazione post-laurea. È pertanto necessario prestare molta cautela nel confronto dei risultati ottenuti in anni di rilevazione differenti.