



**UNIVERSITÀ  
DEGLI STUDI  
DI UDINE**  
hic sunt futura

# **Risultati questionario opinione studenti** a.a. 2022-2023 e confronto con a.a. precedente

**Corso di Laurea Magistrale in**

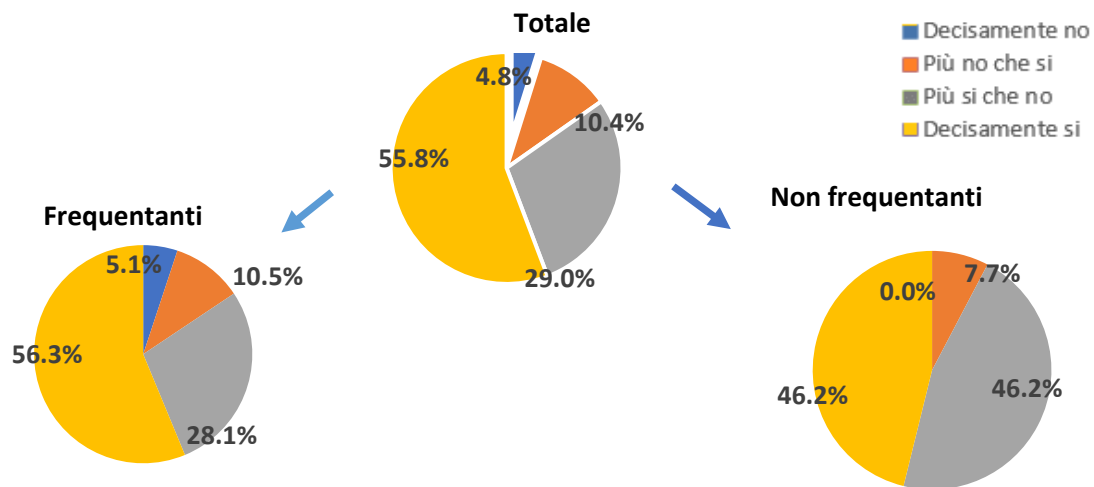
**SCIENZE INFERMIERISTICHE E OSTETRICHE**

**SCIENZE INFERMIERISTICHE E OSTETRICHE**

N. complessivo di questionari compilati: **270**

Nel complesso, è soddisfatto dell'insegnamento?

	Studenti frequentanti		Studenti non frequentanti		Totale	
	N. risposte	% col.	N. risposte	% col.	N. risposte	% col.
Decisamente no	13	5,1%	0	0,0%	13	4,8%
Più no che si	27	10,5%	1	7,7%	28	10,4%
Più si che no	72	28,1%	6	46,2%	78	29,0%
Decisamente si	144	56,3%	6	46,2%	150	55,8%
<b>Totale</b>	<b>256</b>	<b>100,0%</b>	<b>13</b>	<b>100,0%</b>	<b>269</b>	<b>100,0%</b>

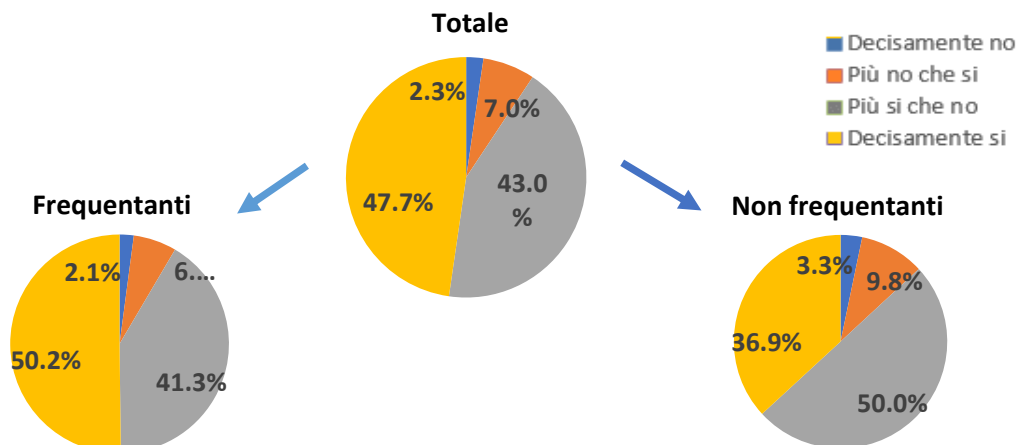


**ATENE0**

N. complessivo di questionari compilati: **87.388**

Nel complesso, è soddisfatto dell'insegnamento?

	Studenti frequentanti		Studenti non frequentanti		Totale	
	N. risposte	% col.	N. risposte	% col.	N. risposte	% col.
Decisamente no	1.407	2,1%	501	3,3%	1.908	2,3%
Più no che si	4.295	6,4%	1.505	9,8%	5.800	7,0%
Più si che no	27.833	41,3%	7.664	50,0%	35.497	43,0%
Decisamente si	33.777	50,2%	5.643	36,9%	39.420	47,7%
<b>Totale</b>	<b>67.312</b>	<b>100,0%</b>	<b>15.313</b>	<b>100,0%</b>	<b>82.625</b>	<b>100,0%</b>



SCIENZE INFERMIERISTICHE E OSTETRICHE	Studenti frequentanti						Studenti non frequentanti					
	2021/22			2022/23			2021/22			2022/23		
	N.	Media	Dev. stand.	N.	Media	Dev. stand.	N.	Media	Dev. stand.	N.	Media	Dev. stand.
1. Le conoscenze preliminari possedute sono risultate sufficienti per la comprensione degli argomenti previsti nel programma d'esame?	0	0,0	0,000	257	3,4	0,659	0	0,0	0,000	13	3,0	0,408
2. Le conoscenze che ha maturato negli altri insegnamenti del corso di laurea sono state sufficienti per la comprensione degli argomenti presentati nell'insegnamento che sta valutando?	0	0,0	0,000	251	3,4	0,661	0	0,0	0,000	13	3,2	0,439
3. Le conoscenze acquisite nel corso degli studi presso la Scuola secondaria di secondo grado sono state sufficienti per affrontare l'insegnamento che sta valutando?	0	0,0	0,000	214	3,1	0,943	0	0,0	0,000	13	3,2	0,555
4. I contenuti del programma dell'insegnamento sono coordinati con quelli degli altri insegnamenti del corso di laurea che ha frequentato, senza presentare ridondanze o ripetizioni?*	0	0,0	0,000	254	3,4	0,782	0	0,0	0,000	13	3,4	0,506
5. Il carico di studio dell'insegnamento è proporzionato ai crediti assegnati?	0	0,0	0,000	256	3,3	0,839	0	0,0	0,000	13	3,3	0,480
6. Il materiale didattico (indicato e disponibile) è adeguato per lo studio della materia?	0	0,0	0,000	256	3,3	0,840	0	0,0	0,000	13	3,5	0,519
7. Le modalità di esame sono state definite in modo chiaro?	0	0,0	0,000	254	3,5	0,842	0	0,0	0,000	13	3,8	0,439
8. Gli orari di svolgimento di lezioni, esercitazioni e altre eventuali attività didattiche sono rispettati?	0	0,0	0,000	254	3,8	0,476						
9. Il docente stimola/motiva l'interesse verso la disciplina?	0	0,0	0,000	255	3,3	0,881						
10. Il docente espone gli argomenti in modo chiaro?	0	0,0	0,000	256	3,5	0,807						
11. Le attività didattiche integrative (esercitazioni, tutorati, laboratori, etc...) sono utili all'apprendimento della materia?	0	0,0	0,000	90	3,6	0,701						
12. L'insegnamento è stato svolto in maniera coerente con quanto dichiarato sul sito Web del corso di studio?	0	0,0	0,000	252	3,6	0,698						
13. Il docente è reperibile per chiarimenti e spiegazioni?	0	0,0	0,000	226	3,8	0,424	0	0,0	0,000	13	4,0	0,000
14. E' interessato/a agli argomenti trattati nell'insegnamento?	0	0,0	0,000	257	3,6	0,653	0	0,0	0,000	13	3,2	0,689
15. Nel complesso, è soddisfatto dell'insegnamento?	0	0,0	0,000	256	3,4	0,865	0	0,0	0,000	13	3,4	0,650

DAME - DIPARTIMENTO DI AREA MEDICA	Studenti frequentanti						Studenti non frequentanti					
	2021/22			2022/23			2021/22			2022/23		
	N.	Media	Dev. stand.	N.	Media	Dev. stand.	N.	Media	Dev. stand.	N.	Media	Dev. stand.
1. Le conoscenze preliminari possedute sono risultate sufficienti per la comprensione degli argomenti previsti nel programma d'esame?	24.605	3,1	0,769	26.414	3,1	0,766	1.091	3,0	0,742	1.401	3,1	0,709
2. Le conoscenze che ha maturato negli altri insegnamenti del corso di laurea sono state sufficienti per la comprensione degli argomenti presentati nell'insegnamento che sta valutando?	24.251	3,2	0,732	26.188	3,2	0,716	1.078	3,0	0,729	1.388	3,2	0,691
3. Le conoscenze acquisite nel corso degli studi presso la Scuola secondaria di secondo grado sono state sufficienti per affrontare l'insegnamento che sta valutando?	23.593	2,7	1,009	25.399	2,8	1,004	1.040	2,7	0,936	1.338	2,9	0,920
4. I contenuti del programma dell'insegnamento sono coordinati con quelli degli altri insegnamenti del corso di laurea che ha frequentato, senza presentare ridondanze o ripetizioni?*	24.404	2,6	0,982	26.257	3,3	0,684	1.071	2,6	0,932	1.344	3,2	0,684
5. Il carico di studio dell'insegnamento è proporzionato ai crediti assegnati?	24.272	3,2	0,761	26.122	3,2	0,759	1.064	2,9	0,803	1.340	3,1	0,764
6. Il materiale didattico (indicato e disponibile) è adeguato per lo studio della materia?	24.226	3,3	0,691	26.165	3,3	0,706	1.040	3,2	0,722	1.312	3,2	0,696
7. Le modalità di esame sono state definite in modo chiaro?	24.371	3,4	0,688	26.324	3,5	0,685	1.082	3,3	0,699	1.351	3,3	0,696
8. Gli orari di svolgimento di lezioni, esercitazioni e altre eventuali attività didattiche sono rispettati?	24.617	3,6	0,613	26.563	3,5	0,609						
9. Il docente stimola/motiva l'interesse verso la disciplina?	24.655	3,4	0,715	26.507	3,4	0,726						
10. Il docente espone gli argomenti in modo chiaro?	24.719	3,4	0,675	26.542	3,4	0,693						
11. Le attività didattiche integrative (esercitazioni, tutorati, laboratori, etc...) sono utili all'apprendimento della materia?	18.188	3,4	0,683	21.122	3,4	0,690						
12. L'insegnamento è stato svolto in maniera coerente con quanto dichiarato sul sito Web del corso di studio?	20.781	3,5	0,578	23.253	3,5	0,586						
13. Il docente è reperibile per chiarimenti e spiegazioni?	22.192	3,6	0,578	24.066	3,6	0,591	867	3,4	0,669	1.112	3,4	0,643
14. E' interessato/a agli argomenti trattati nell'insegnamento?	24.700	3,4	0,701	26.570	3,4	0,704	1.120	3,2	0,750	1.434	3,2	0,783
15. Nel complesso, è soddisfatto dell'insegnamento?	24.591	3,4	0,669	26.437	3,4	0,681	1.040	3,2	0,678	1.343	3,2	0,716

**Note:**  
 - N. corrisponde al numero di casi (risposte) validi. Valori medi calcolati assegnando: 1="Decisamente no"; 2="Più no che si"; 3="Più si che no"; 4="Decisamente si". La deviazione standard è una misura della dispersione attorno alla media dei giudizi espressi dagli studenti.

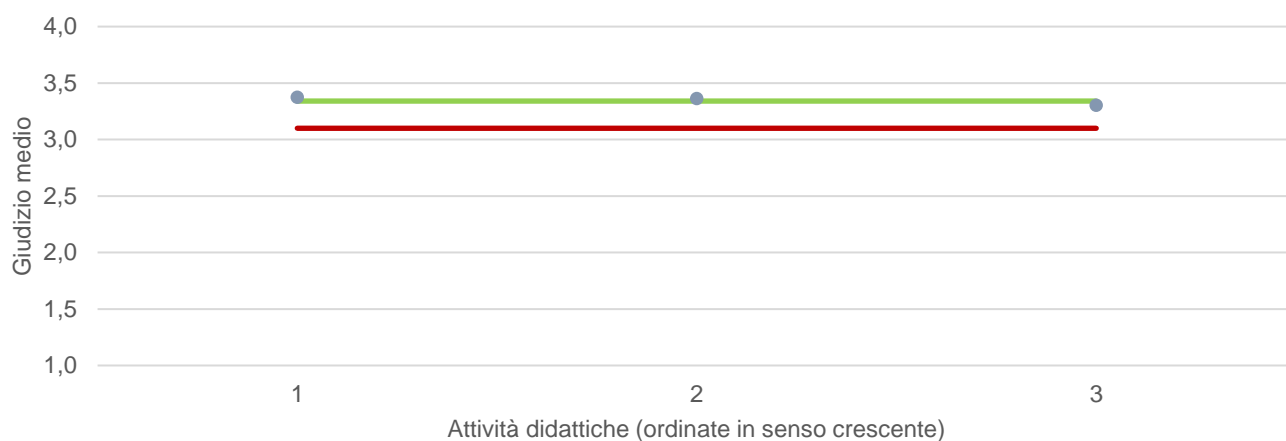
\*fino all'a.a. 2021/22, la domanda era così formulata "Il programma dell'insegnamento è ridondante con altri insegnamenti del corso di laurea che ha frequentato?". Le valutazioni espresse per l'a.a. 2022/23 non sono quindi direttamente comparabili con gli aa.aa. precedenti. Per consentire comunque un confronto temporale, le risposte date nell'a.a. 2021/22 sono state ricodificate per renderle omogenee con quelle dell'ultima rilevazione.

## Note ai grafici:

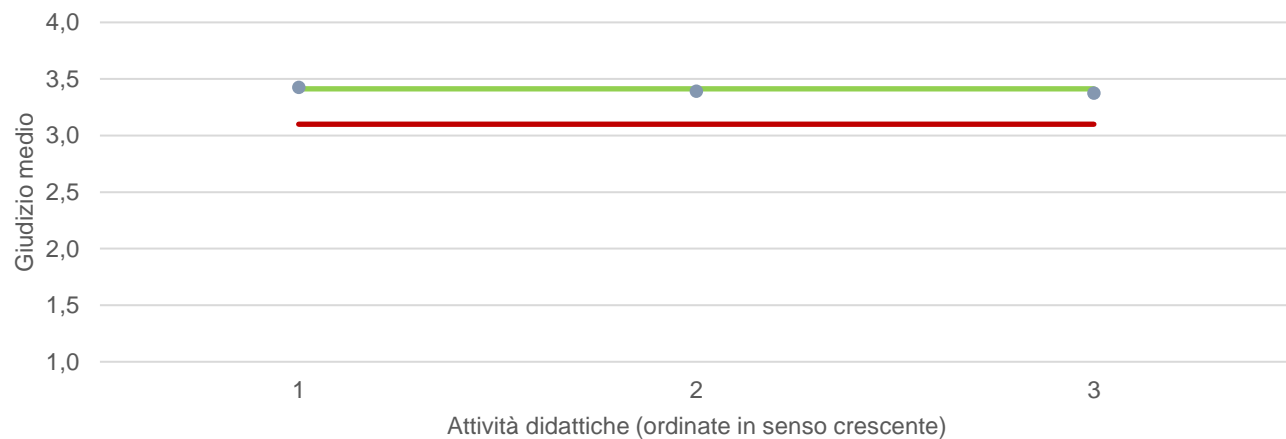
- i dati si riferiscono alle valutazioni dell' a.a. 2022-2023 relative agli studenti "frequentanti" e "non frequentanti";
  - la scala di valutazione utilizzata all'interno del questionario va da 1 a 4: 1 "Decisamente NO", 2 "Più NO che SI", 3 "Più SI che No", 4 "Decisamente SI";
  - nel caso in cui il valore medio di Ateneo coincida con il valore medio a livello di Corso di Studio all'interno del grafico sarà presente un'unica linea orizzontale di riferimento;
  - il questionario compilato dagli studenti "non frequentanti" contiene un numero di domande inferiore a quello rivolto agli studenti "frequentanti", pertanto, se le attività didattiche (AD) sono state valutate solamente da studenti "non frequentanti", tali AD non compariranno nella rappresentazione grafica delle domande somministrate ai soli studenti "frequentanti".
- Sarà presente un numero minore di AD anche nel caso in cui tutti gli studenti abbiano risposto "non so/non pertinente" a una specifica domanda.

● Media punteggio Att. Didattica    — Media punteggio Ateneo    — Media punteggio CdS

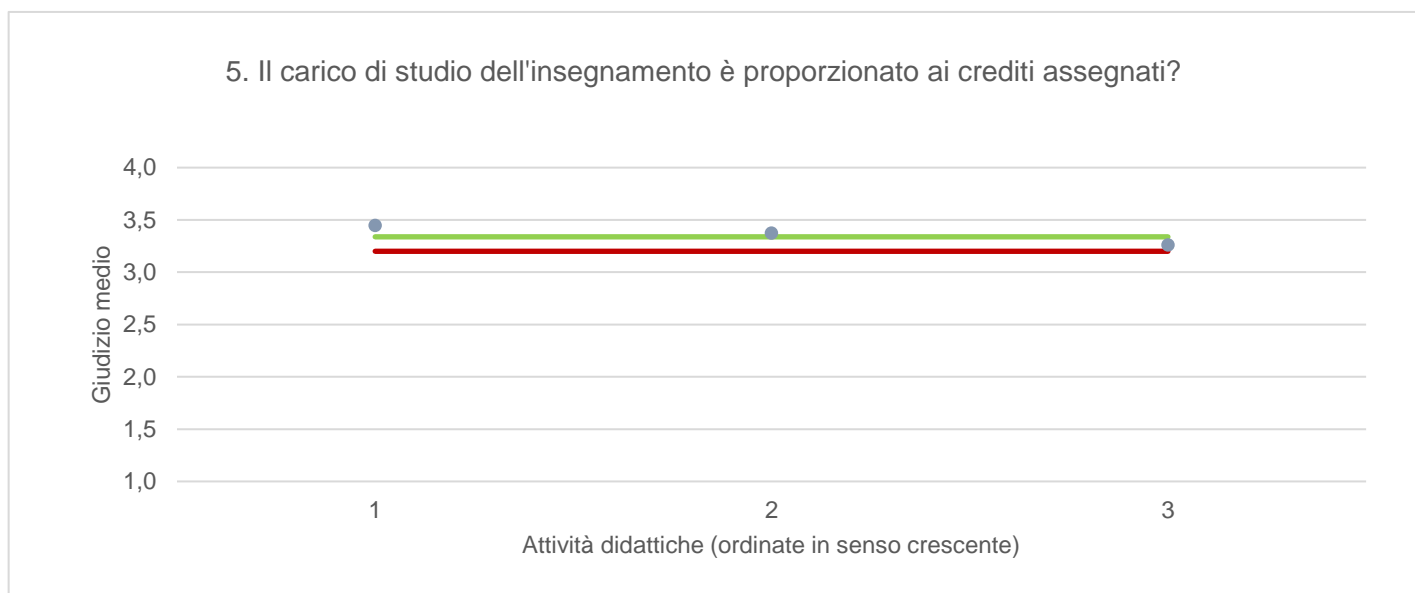
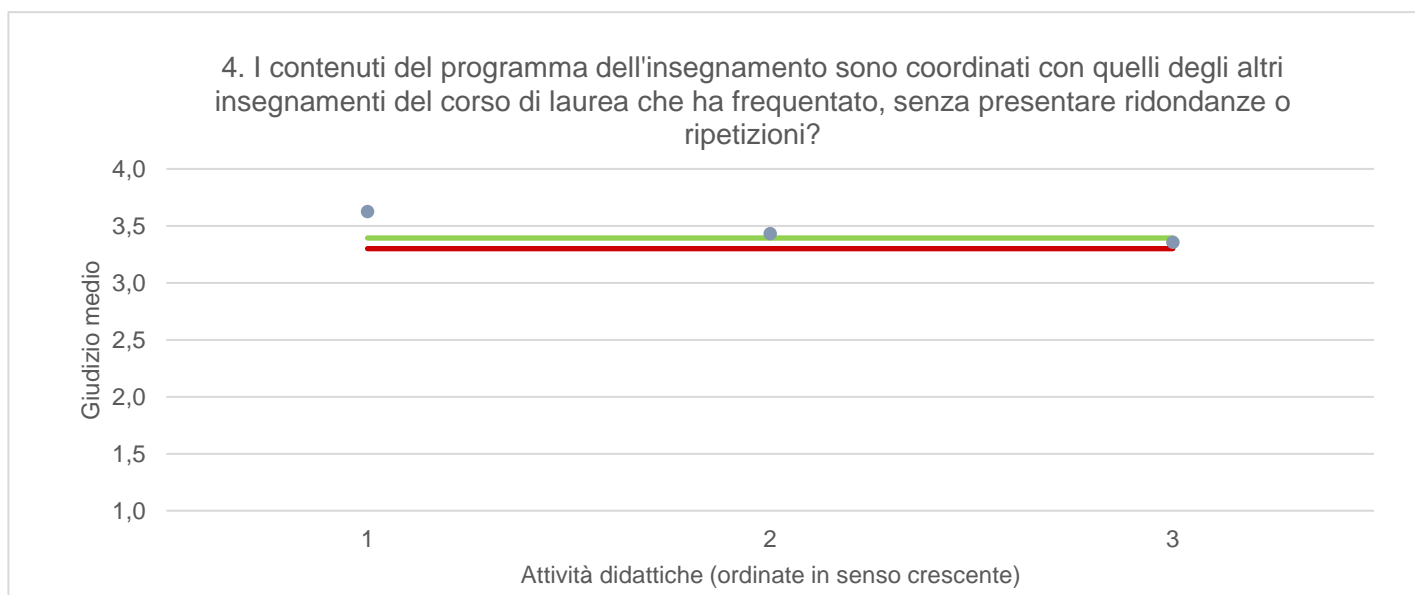
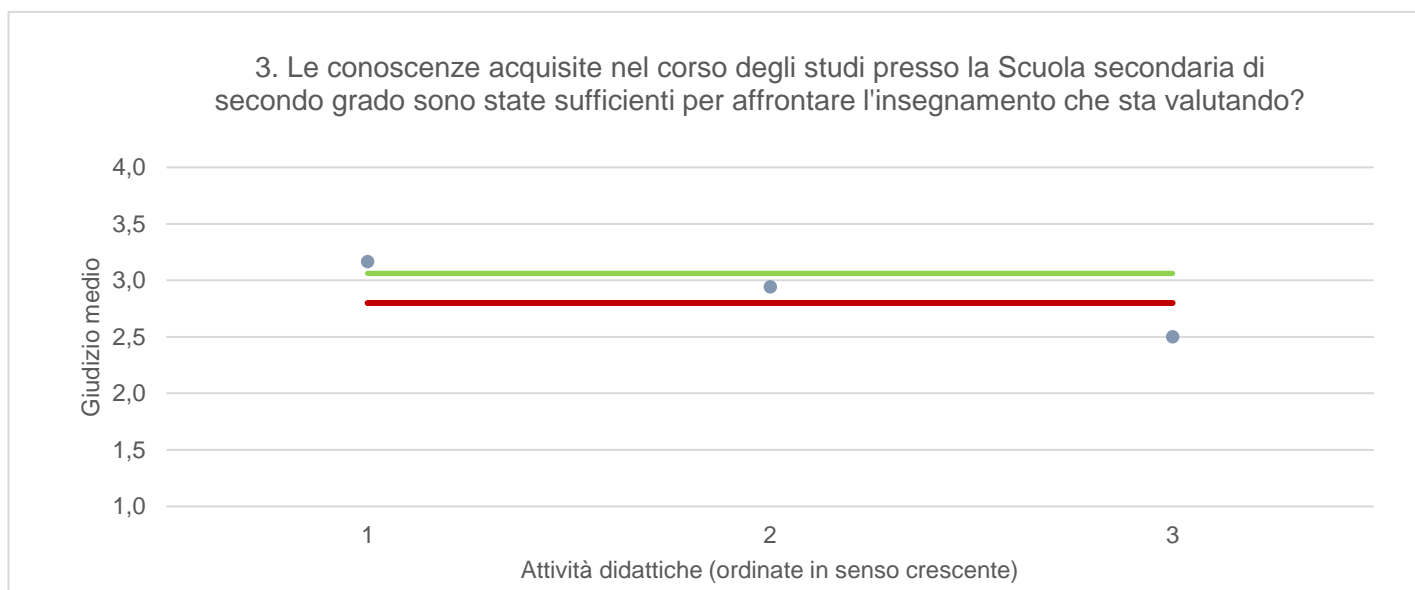
1. Le conoscenze preliminari possedute sono risultate sufficienti per la comprensione degli argomenti previsti nel programma d'esame?



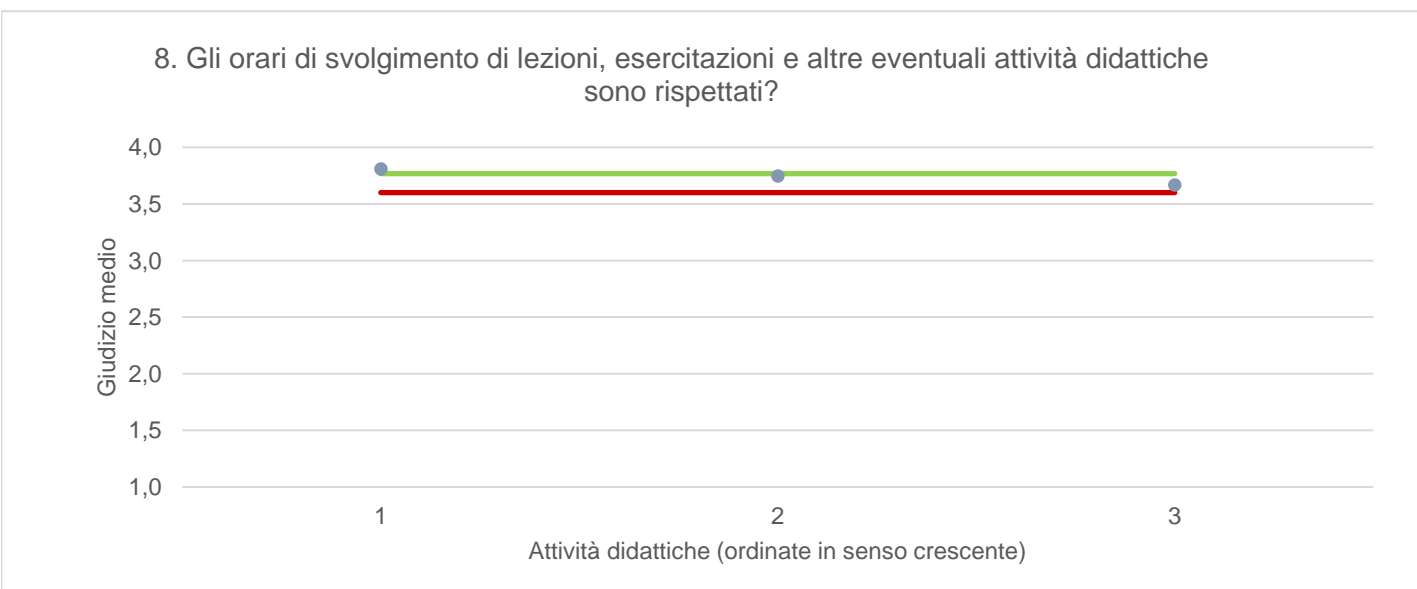
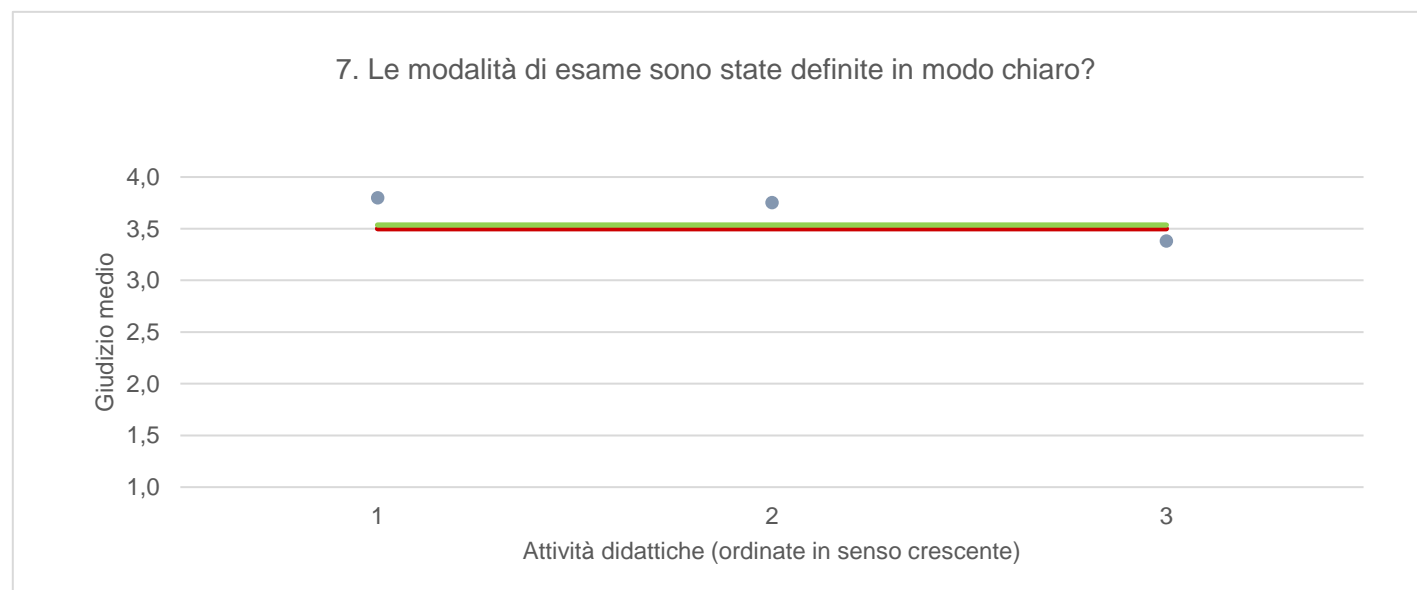
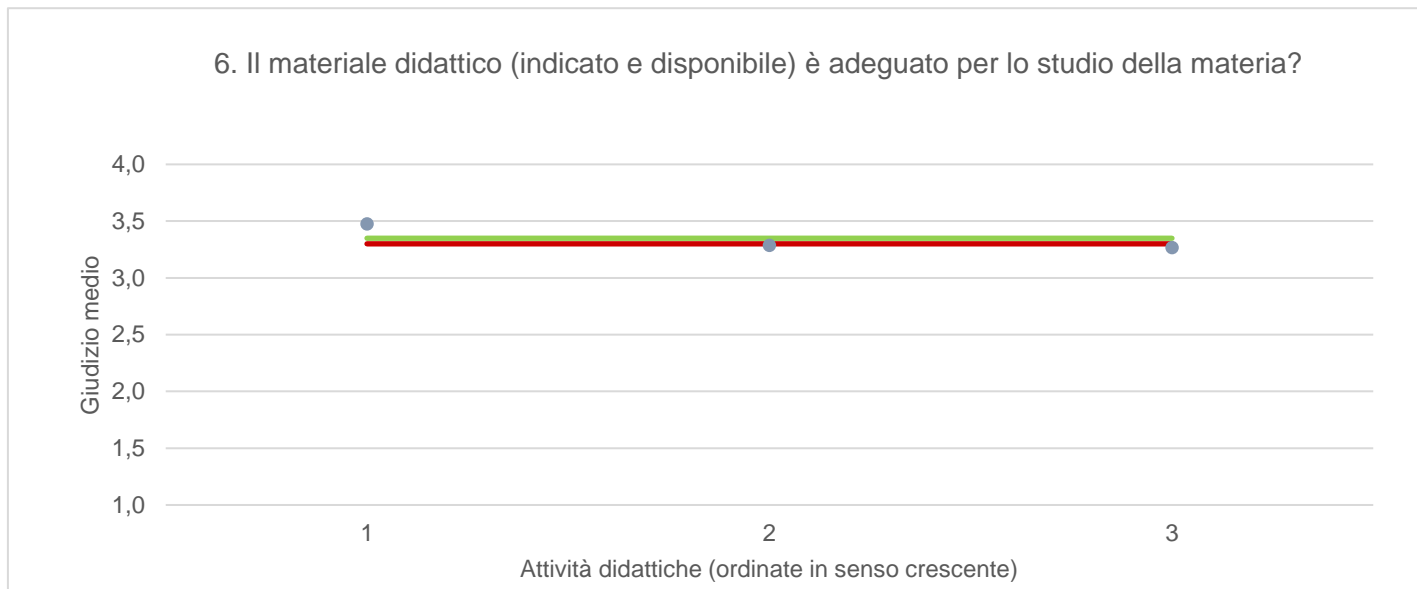
2. Le conoscenze che ha maturato negli altri insegnamenti del corso di laurea sono state sufficienti per la comprensione degli argomenti presentati nell'insegnamento che sta valutando?



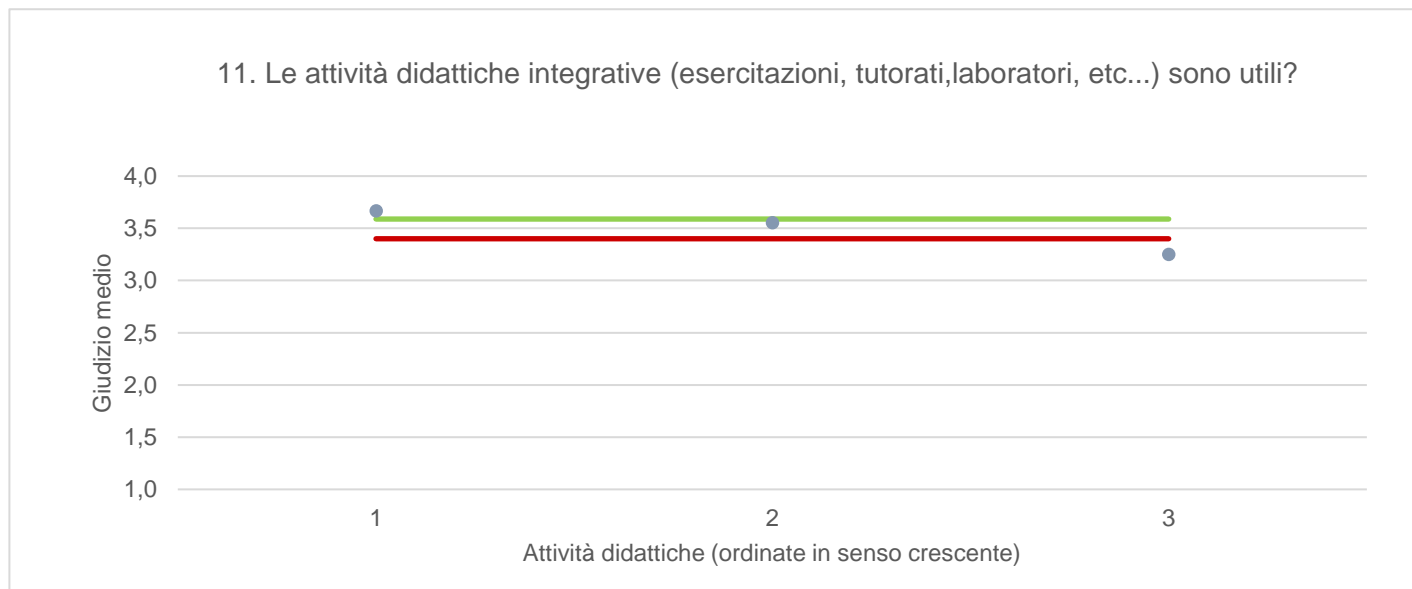
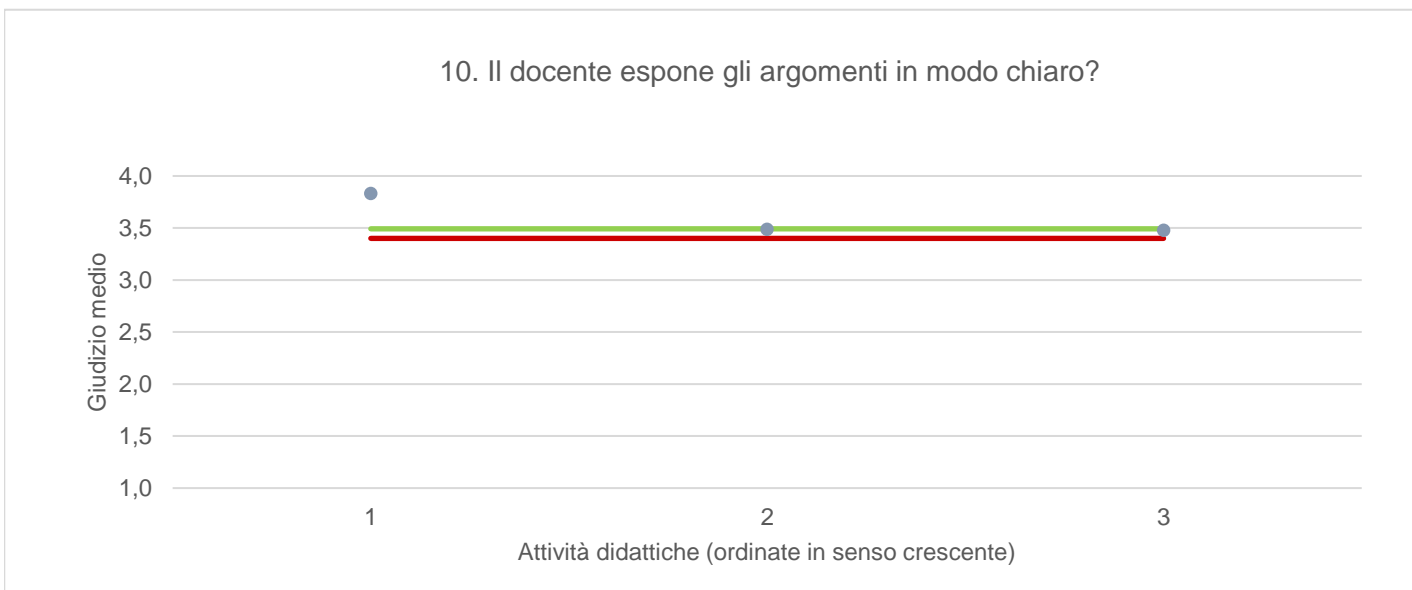
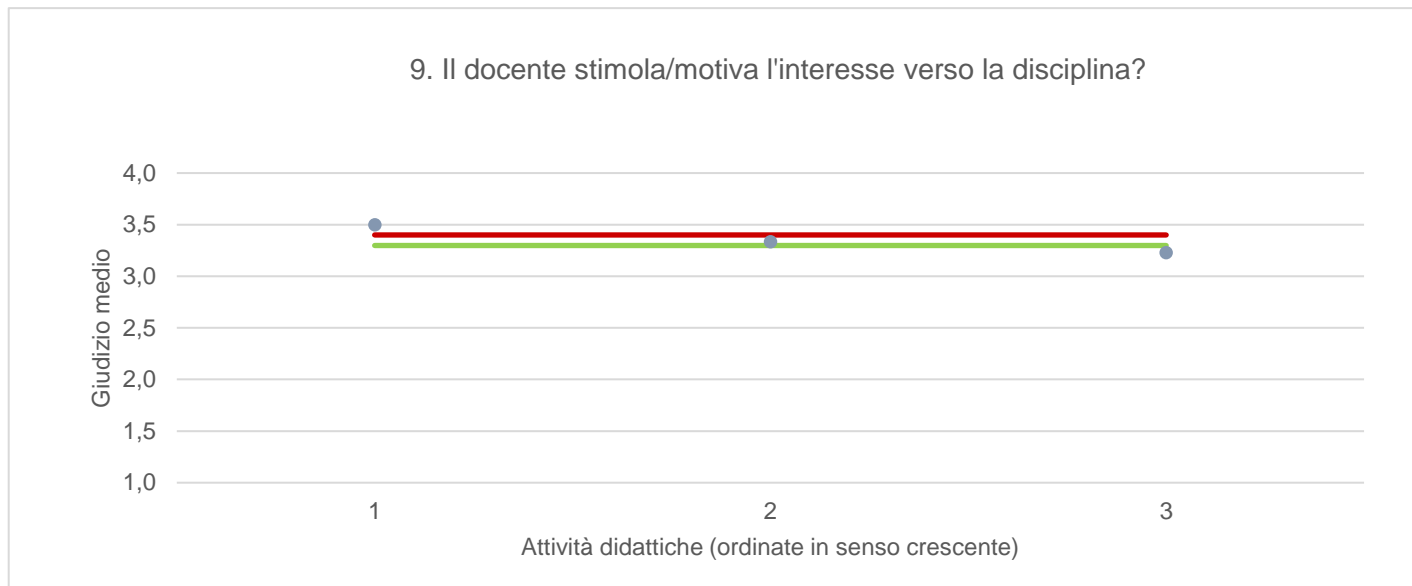
● Media punteggio Att. Didattica    — Media punteggio Ateneo    — Media punteggio CdS



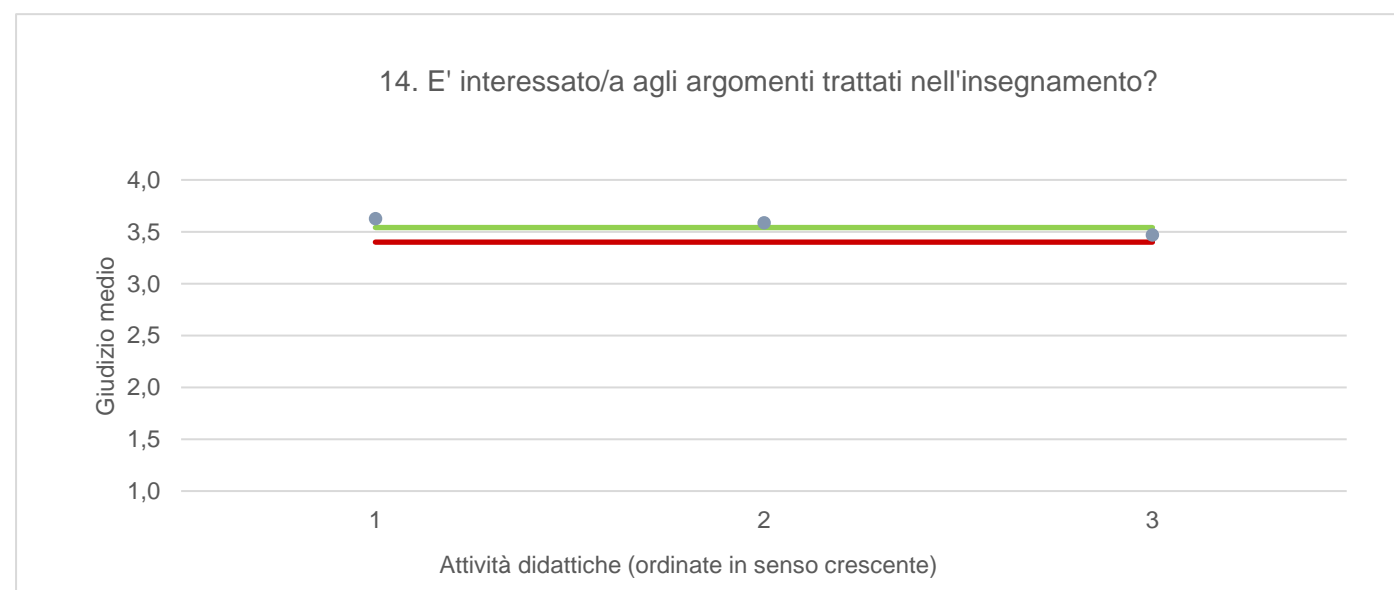
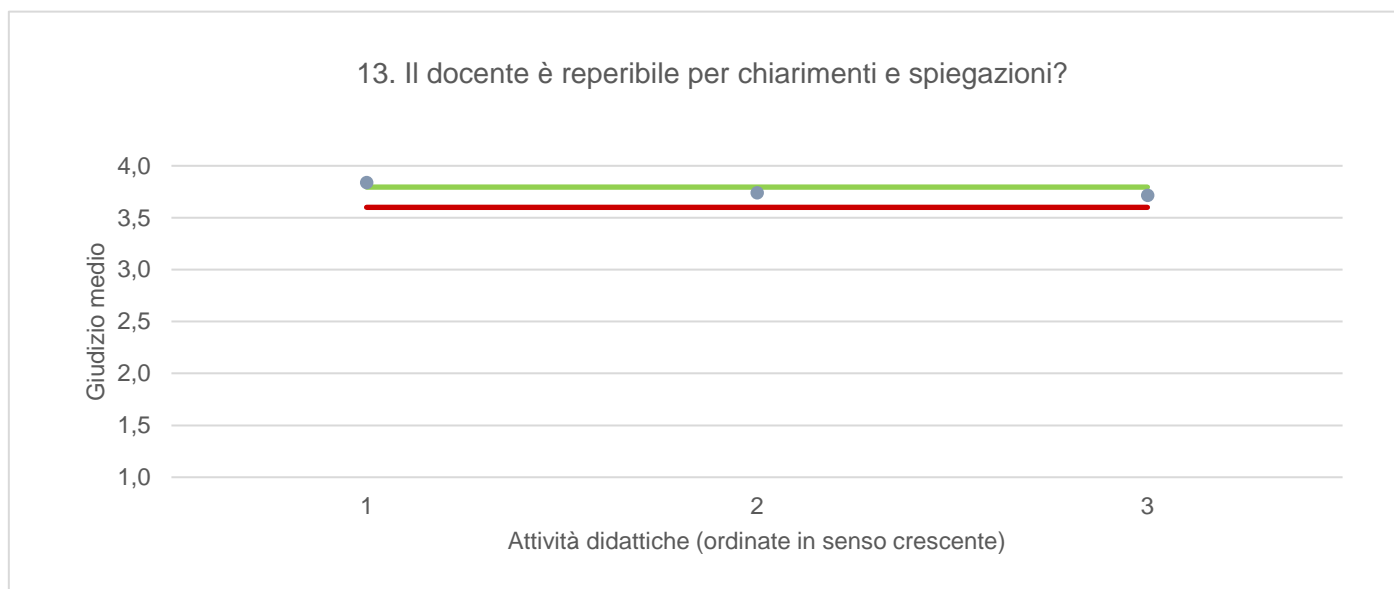
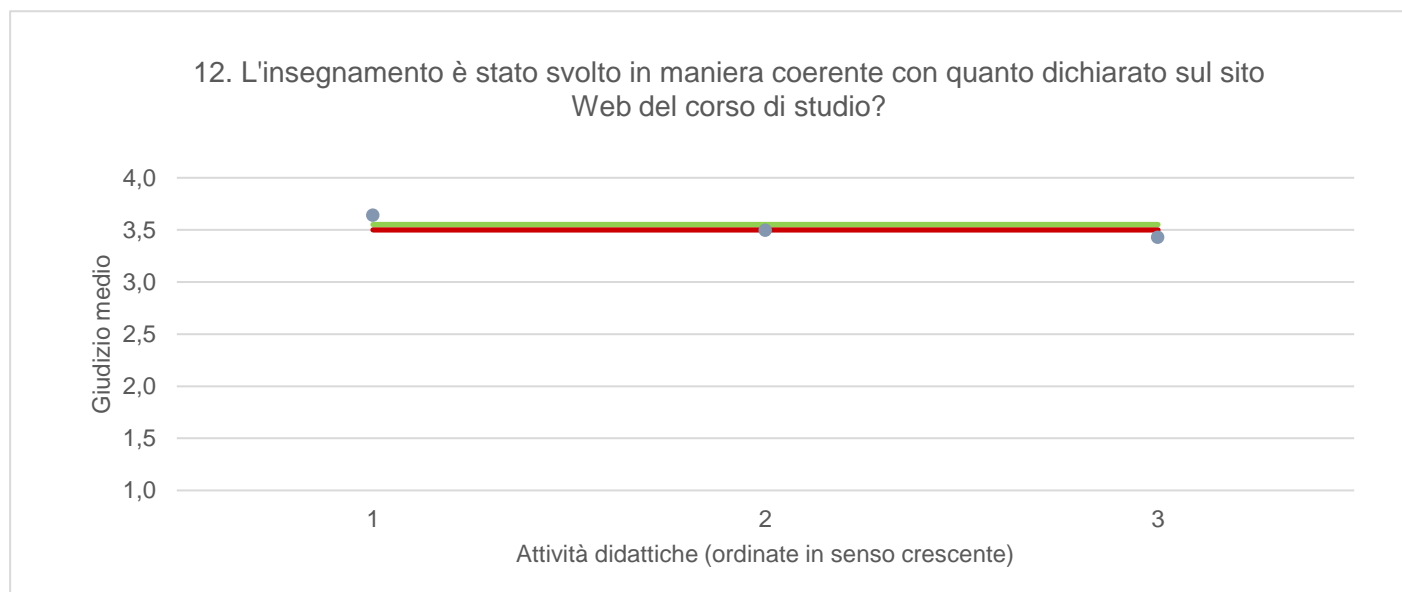
● Media punteggio Att. Didattica    — Media punteggio Ateneo    — Media punteggio CdS



● Media punteggio Att. Didattica    — Media punteggio Ateneo    — Media punteggio CdS

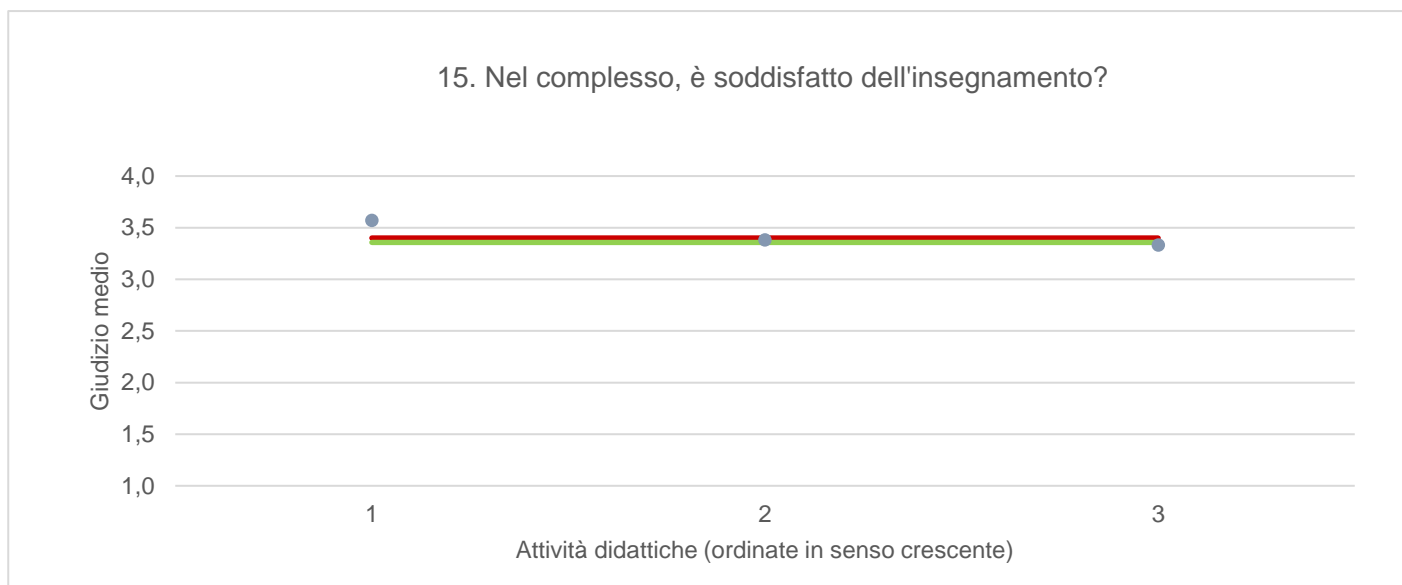


● Media punteggio Att. Didattica    — Media punteggio Ateneo    — Media punteggio CdS





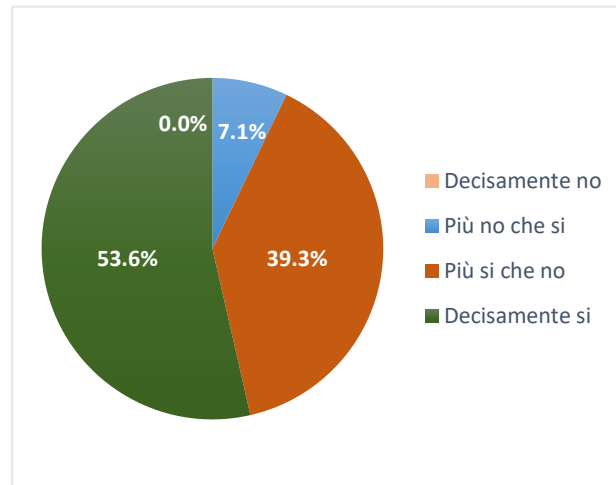
● Media punteggio Att. Didattica    — Media punteggio Ateneo    — Media punteggio CdS



## SCIENZE INFERMIERISTICHE E OSTETRICHE

*Ritiene che le modalità di interazione online con il docente siano efficaci?*

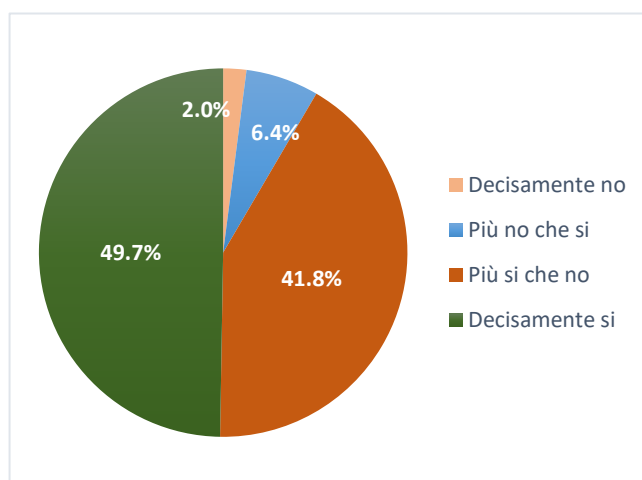
	N. risposte	% col.
Decisamente no	0	0,0%
Più no che si	2	7,1%
Più si che no	11	39,3%
Decisamente si	15	53,6%
<b>Totale</b>	<b>28</b>	<b>100,0%</b>



## ATENEO

*Ritiene che le modalità di interazione online con il docente siano efficaci?*

	N. risposte	% col.
Decisamente no	240	2,0%
Più no che si	758	6,4%
Più si che no	4.945	41,8%
Decisamente si	5.880	49,7%
<b>Totale</b>	<b>11.823</b>	<b>100,0%</b>



SCIENZE INFERMIERISTICHE E OSTETRICHE		A.A. 2021/22		A.A. 2022/23	
		N. risposte	% col.	N. risposte	% col.
Durante la frequenza di questo insegnamento ha usufruito di didattica a distanza?	Sì	0	#DIV/0!	30	11,1%
	No	0	#DIV/0!	240	88,9%
	<b>Totale</b>	<b>0</b>	<b>#DIV/0!</b>	<b>270</b>	<b>100,0%</b>
Le attività disponibili online in che modalità sono erogate?	In streaming	0	#DIV/0!	28	93,3%
	come lezioni pre-registrate	0	#DIV/0!	2	6,7%
	<b>Totale</b>	<b>0</b>	<b>#DIV/0!</b>	<b>30</b>	<b>100,0%</b>
Se ha necessità di chiarimenti, come interagisce con il docente? (consentita più di una risposta)	tramite chat	0	#DIV/0!	2	6,3%
	attivando il microfono e ponendo direttamente la domanda	0	#DIV/0!	29	90,6%
	una volta terminata la lezione, tramite e-mail o altro applicativo	0	#DIV/0!	1	3,1%
	<b>Totale</b>	<b>0</b>	<b>#DIV/0!</b>	<b>32</b>	<b>100,0%</b>
Ritiene che le modalità di interazione online con il docente siano efficaci?	Decisamente no	0	#DIV/0!	0	0,0%
	Più no che si	0	#DIV/0!	2	7,1%
	Più si che no	0	#DIV/0!	11	39,3%
	Decisamente si	0	#DIV/0!	15	53,6%
	<b>Totale</b>	<b>0</b>	<b>#DIV/0!</b>	<b>28</b>	<b>100,0%</b>
	<b>Giudizio complessivo*</b>	<b>0,0</b>		<b>3,5</b>	
Nel caso di didattica in streaming, il docente mette a disposizione le registrazioni delle lezioni?	Sì	0	#DIV/0!	29	96,7%
	No	0	#DIV/0!	0	0,0%
	Le lezioni erano pre-registrate	0	#DIV/0!	1	3,3%
	<b>Totale</b>	<b>0</b>	<b>#DIV/0!</b>	<b>30</b>	<b>100,0%</b>

\* Valore medio calcolato assegnando: 1="Decisamente no"; 2="Più no che si"; 3="Più si che no"; 4="Decisamente si"

DAME - DIPARTIMENTO DI AREA MEDICA		A.A. 2022/23		A.A. 2022/23	
		N. risposte	% col.	N. risposte	% col.
Durante la frequenza di questo insegnamento ha usufruito di didattica a distanza?	Sì	4.115	15,1%	1.588	5,4%
	No	23.159	84,9%	27.874	94,6%
	<b>Totale</b>	<b>27.274</b>	<b>100,0%</b>	<b>29.462</b>	<b>100,0%</b>
Le attività disponibili online in che modalità sono erogate?	In streaming	3.812	92,6%	1.453	91,5%
	come lezioni pre-registrate	303	7,4%	135	8,5%
	<b>Totale</b>	<b>4.115</b>	<b>100,0%</b>	<b>1.588</b>	<b>100,0%</b>
Se ha necessità di chiarimenti, come interagisce con il docente? (consentita più di risposta)	tramite chat	1.067	19,9%	462	22,0%
	attivando il microfono e ponendo direttamente la domanda	1.317	24,5%	1.107	52,6%
	una volta terminata la lezione, tramite e-mail o altro applicativo	2.984	55,6%	534	25,4%
	<b>Totale</b>	<b>5.368</b>	<b>100,0%</b>	<b>2.103</b>	<b>100,0%</b>
Ritiene che le modalità di interazione online con il docente siano efficaci?	Decisamente no	96	2,5%	53	3,6%
	Più no che si	381	9,8%	137	9,2%
	Più si che no	2.037	52,2%	719	48,3%
	Decisamente si	1.392	35,6%	581	39,0%
	<b>Totale</b>	<b>3.906</b>	<b>100,0%</b>	<b>1.490</b>	<b>100,0%</b>
	<b>Giudizio complessivo*</b>	<b>3,2</b>		<b>3,2</b>	
Nel caso di didattica in streaming, il docente mette a disposizione le registrazioni delle lezioni?	Sì	3.236	78,6%	858	54,0%
	No	756	18,4%	684	43,1%
	Le lezioni erano pre-registrate	123	3,0%	46	2,9%
	<b>Totale</b>	<b>4.115</b>	<b>100,0%</b>	<b>1.588</b>	<b>100,0%</b>

\* Valore medio calcolato assegnando: 1="Decisamente no"; 2="Più no che si"; 3="Più si che no"; 4="Decisamente si"