

## Scienza dello sport (LM-68) Università degli Studi di UDINE

### Scheda Unica Annuale - Soddisfazione per il corso di studio concluso e condizione occupazionale dei laureati

**Opzioni:**

I dati **non includono** i laureati di corsi equivalenti dell'ordinamento D.M. n. 509/1999.  
 I dati sono confrontati con il totale della **classe di laurea del complesso degli atenei**.

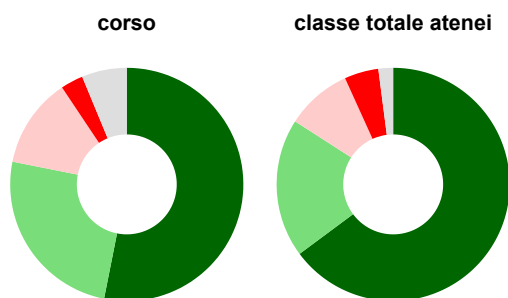
### Soddisfazione per il corso di studio concluso

dati aggiornati ad aprile 2024

Ateneo: **Università degli Studi di UDINE - laurea magistrale biennale**  
 Classe: **scienze e tecniche dello sport (LM-68)**  
 Corso: **scienza dello sport (LM-68)**

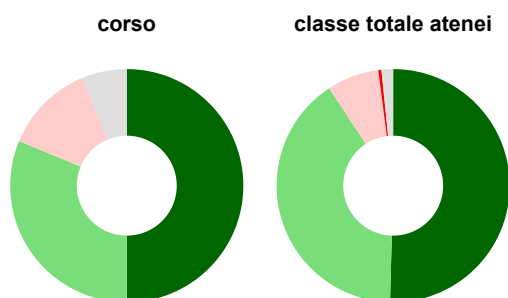
Laureati nell'anno solare 2023 (*valori assoluti*)  
 Laureati: **35**  
 Intervistati: **32**  
[scheda di dettaglio](#)

#### Hanno frequentato regolarmente



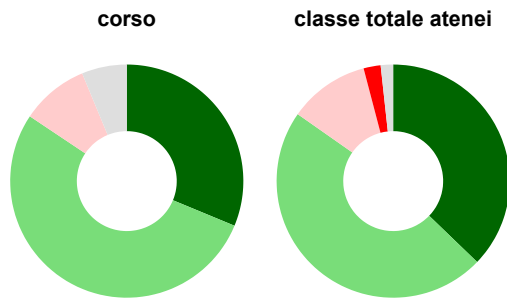
	corso	classe totale atenei
■ più del 75% degli insegnamenti previsti	53,1%	64,8%
■ tra il 50% e il 75%	25,0%	19,2%
■ tra il 25% e il 50%	12,5%	9,1%
■ meno del 25%	3,1%	4,7%
■ non rispondono	6,3%	2,0%
<b>Totale</b>	<b>100%</b>	<b>100%</b>

#### Hanno ritenuto il carico di studio degli insegnamenti adeguato alla durata del corso di studio



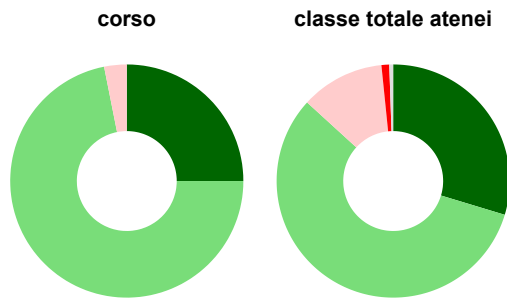
	corso	classe totale atenei
■ decisamente sì	50,0%	50,4%
■ più sì che no	31,3%	40,3%
■ più no che sì	12,5%	7,2%
■ decisamente no	-	0,4%
■ non rispondono	6,3%	1,6%
<b>Totale</b>	<b>100%</b>	<b>100%</b>

### Hanno ritenuto l'organizzazione degli esami (appelli, orari, informazioni, prenotazioni, ...) soddisfacente



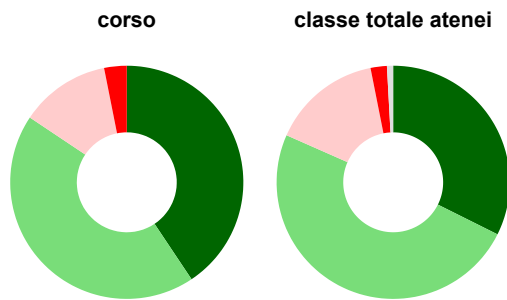
	corso	classe totale atenei
sempre o quasi sempre	31,3%	37,2%
per più della metà degli esami	53,1%	47,5%
per meno della metà degli esami	9,4%	11,2%
mai o quasi mai	-	2,4%
non rispondono	6,3%	1,7%
<b>Totale</b>	<b>100%</b>	<b>100%</b>

### Sono soddisfatti dei rapporti con i docenti in generale



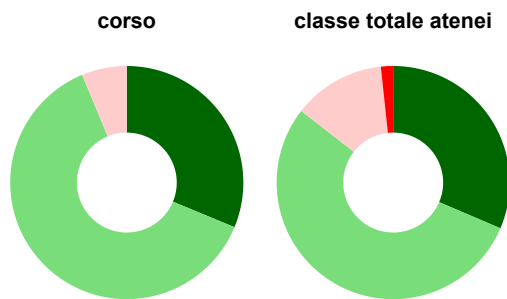
	corso	classe totale atenei
decisamente sì	25,0%	29,7%
più sì che no	71,9%	57,1%
più no che sì	3,1%	11,6%
decisamente no	-	1,1%
non rispondono	-	0,5%
<b>Totale</b>	<b>100%</b>	<b>100%</b>

### Sono complessivamente soddisfatti del corso di laurea



	corso	classe totale atenei
decisamente sì	40,6%	32,4%
più sì che no	43,8%	49,2%
più no che sì	12,5%	15,3%
decisamente no	3,1%	2,3%
non rispondono	-	0,9%
<b>Totale</b>	<b>100%</b>	<b>100%</b>

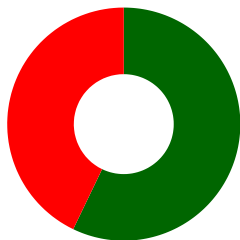
### Valutazione delle aule



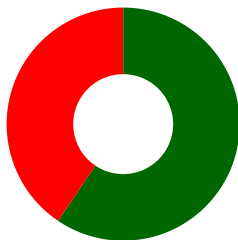
	corso	classe totale atenei
<b>Hanno utilizzato le aule:</b>	<b>100,0%</b>	<b>95,2%</b>
<b>Valutazione (per 100 fruitori):</b>		
sempre o quasi sempre adeguate	31,3%	31,4%
spesso adeguate	62,5%	54,1%
raramente adeguate	6,3%	12,8%
mai adeguate	-	1,7%
<b>Totale</b>	<b>100%</b>	<b>100%</b>

### Valutazione delle postazioni informatiche

corso



classe totale atenei



Hanno utilizzato le postazioni informatiche:

corso  
classe  
totale  
atenei

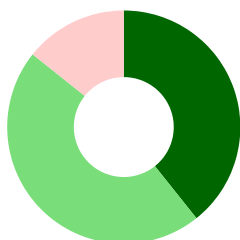
21,9% 49,0%

Valutazione (per 100 fruitori):

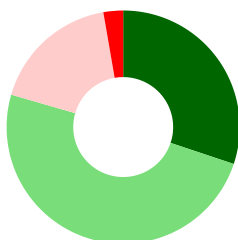
	in numero adeguato	57,1%	59,4%
	in numero inadeguato	42,9%	40,6%
<b>Totale</b>		<b>100%</b>	<b>100%</b>

### Valutazione delle attrezzature per le altre attività didattiche (laboratori, attività pratiche, ...)

corso



classe totale atenei



Hanno utilizzato le attrezzature per le altre attività didattiche (laboratori, attività pratiche, ...):

corso  
classe  
totale  
atenei

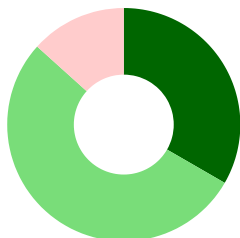
87,5% 82,8%

Valutazione (per 100 fruitori):

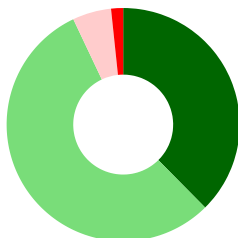
	sempre o quasi sempre adeguate	39,3%	30,1%
	spesso adeguate	46,4%	49,4%
	raramente adeguate	14,3%	17,8%
	mai adeguate	-	2,7%
<b>Totale</b>		<b>100%</b>	<b>100%</b>

### Valutazione dei servizi di biblioteca (prestito/consultazione, orari di apertura, ...)

corso



classe totale atenei



Hanno utilizzato i servizi di biblioteca (prestito/consultazione, orari di apertura, ...):

corso  
classe  
totale  
atenei

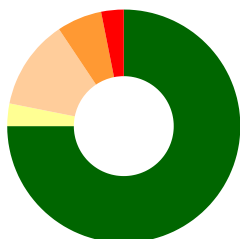
46,9% 58,1%

Valutazione (per 100 fruitori):

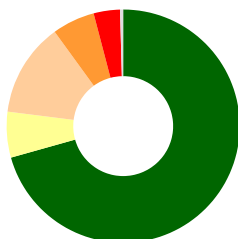
	decisamente positiva	33,3%	37,6%
	abbastanza positiva	53,3%	55,4%
	abbastanza negativa	13,3%	5,4%
	decisamente negativa	-	1,7%
<b>Totale</b>		<b>100%</b>	<b>100%</b>

### Si iscriverebbero di nuovo all'università?

corso



classe totale atenei



si, allo stesso corso dell'Ateneo

corso  
classe  
totale  
atenei

75,0% 70,6%

si, ma ad un altro corso dell'Ateneo

3,1% 6,3%

si, allo stesso corso, ma in un altro Ateneo

12,5% 13,0%

si, ma ad un altro corso e in un altro Ateneo

6,3% 5,9%

non si iscriverebbero più all'università

3,1% 3,7%

non rispondono

- 0,4%

**Totale**

**100%** **100%**

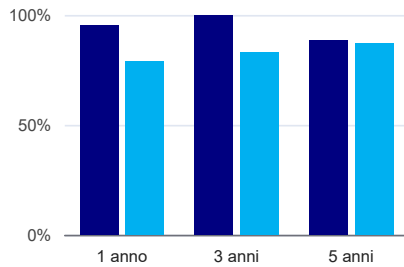
# Condizione occupazionale

Anno di indagine: **2023**  
dati aggiornati ad aprile 2024

Ateneo: **Università degli Studi di UDINE - laurea magistrale biennale**  
Classe: **scienze e tecniche dello sport (LM-68)**  
Corso: **scienza dello sport (LM-68)**

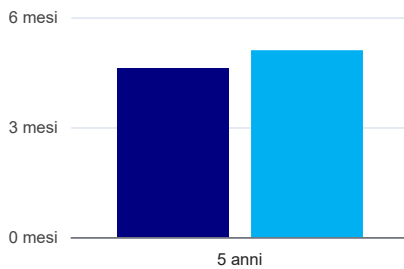
(valori assoluti)	Laureati	Intervistati	
Laureati del 2022 a 1 anno:	25	21	<a href="#">scheda di dettaglio</a>
Laureati del 2020 a 3 anni:	36	20	<a href="#">scheda di dettaglio</a>
Laureati del 2018 a 5 anni:	38	26	<a href="#">scheda di dettaglio</a>

## Tasso di occupazione



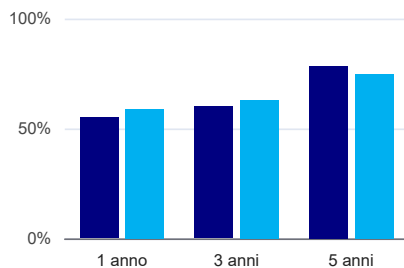
	1 anno	3 anni	5 anni
corso	95,2%	100,0%	88,5%
classe totale atenei	79,1%	83,1%	87,0%

## Tempi di ingresso nel mercato del lavoro, dall'inizio della ricerca al reperimento del primo lavoro (medie, in mesi)<sup>(1)</sup>



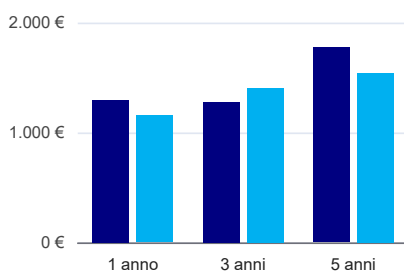
	1 anno	3 anni	5 anni
corso			4,6 mesi
classe totale atenei			5,1 mesi

## Occupati che, nel lavoro, utilizzano in misura elevata le competenze acquisite con la laurea<sup>(1)</sup>




	1 anno	3 anni	5 anni
corso	55,0%	60,0%	78,3%
classe totale atenei	58,7%	62,8%	74,9%

## Retribuzione mensile netta (medie, in euro)<sup>(1)</sup>



	1 anno	3 anni	5 anni
corso	1.297€	1.276€	1.774€
classe totale atenei	1.155€	1.404€	1.539€

### Soddisfazione per il lavoro svolto (medie, scala 1-10)<sup>(1)</sup>



<sup>(1)</sup> A partire dall'indagine 2022 l'indicatore è calcolato su tutti coloro che dichiarano di svolgere un'attività, anche di formazione, purché retribuita. Per le indagini precedenti, invece, è calcolato sui soli laureati che dichiarano di svolgere un'attività lavorativa retribuita, purché non si tratti di un'attività di formazione post-laurea. È pertanto necessario prestare molta cautela nel confronto dei risultati ottenuti in anni di rilevazione differenti.