



**UNIVERSITÀ
DEGLI STUDI
DI UDINE**
hic sunt futura

Risultati questionario opinione studenti a.a. 2016-2017 e confronto con anni precedenti

**Corso di laurea magistrale in Scienza dello sport
(LM-68)**

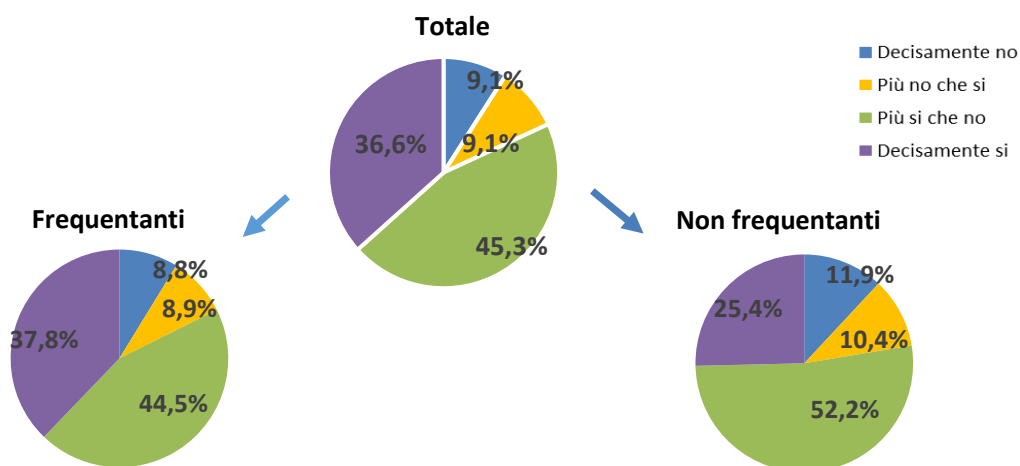
SCIENZA DELLO SPORT

Cod. Corso 706

N. complessivo di questionari compilati: 761

Nel complesso, è soddisfatto dell'insegnamento?

	Studenti frequentanti		Studenti non frequentanti		Totale	
	N. risposte	% col.	N. risposte	% col.	N. risposte	% col.
Decisamente no	56	8,8%	8	11,9%	64	9,1%
Più no che si	57	8,9%	7	10,4%	64	9,1%
Più si che no	285	44,5%	35	52,2%	320	45,3%
Decisamente si	242	37,8%	17	25,4%	259	36,6%
Totale	640	100,0%	67	100,0%	707	100,0%



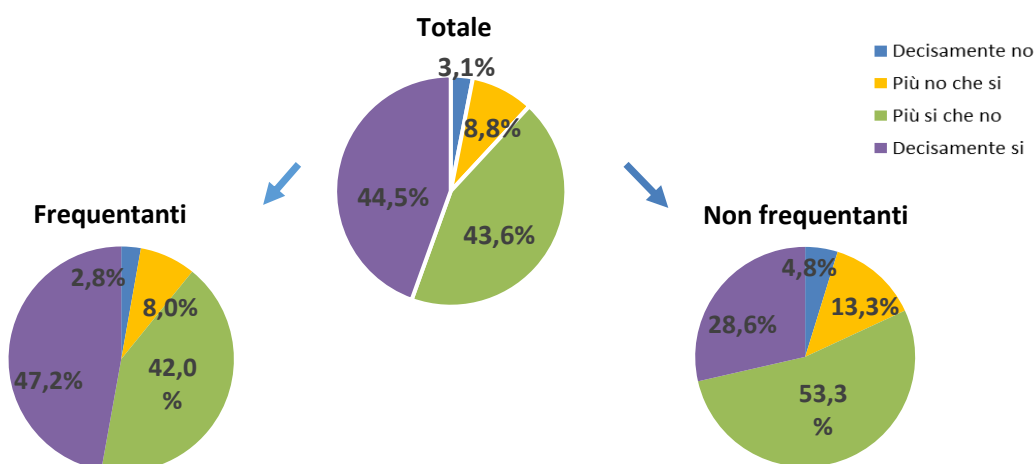
ATENEIO

N. complessivo di questionari compilati:

81.362

Nel complesso, è soddisfatto dell'insegnamento?

	Studenti frequentanti		Studenti non frequentanti		Totale	
	N. risposte	% col.	N. risposte	% col.	N. risposte	% col.
Decisamente no	1.850	2,8%	527	4,8%	2.377	3,1%
Più no che si	5.313	8,0%	1.468	13,3%	6.781	8,8%
Più si che no	27.718	42,0%	5.882	53,3%	33.600	43,6%
Decisamente si	31.134	47,2%	3.151	28,6%	34.285	44,5%
Totale	66.015	100,0%	11.028	100,0%	77.043	100,0%



Corso di Studio 706

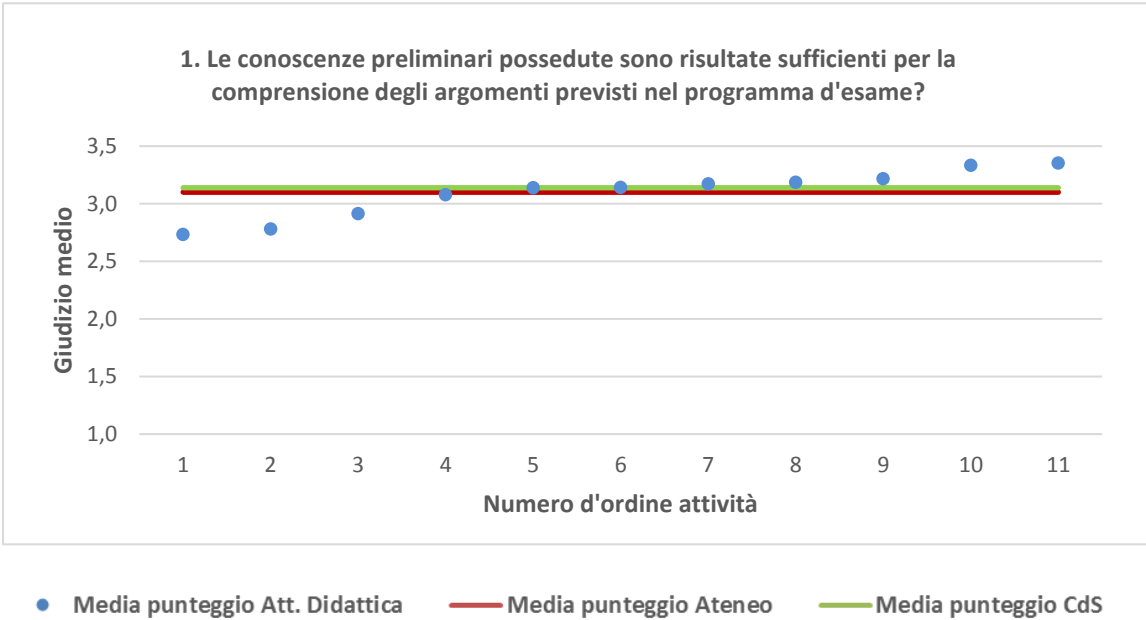
SCIENZA DELLO SPORT	Studenti frequentanti									Studenti non frequentanti								
	2014/15			2015/16			2016/17			2014/15			2015/16			2016/17		
	N.	Media	Dev. stand.	N.	Media	Dev. stand.	N.	Media	Dev. stand.	N.	Media	Dev. stand.	N.	Media	Dev. stand.	N.	Media	Dev. stand.
1. Le conoscenze preliminari possedute sono risultate sufficienti per la comprensione degli argomenti previsti nel programma d'esame?	901	3,2	0,752	614	3,2	0,753	649	3,1	0,791	7	2,7	1,113	19	3,2	0,535	71	3,1	0,724
2. Il carico di studio dell'insegnamento è proporzionato ai crediti assegnati?	904	3,1	0,825	593	3,1	0,847	644	3,2	0,830	7	2,7	1,113	18	3,2	0,428	70	3,0	0,816
3. Il materiale didattico (indicato e disponibile) è adeguato per lo studio della materia?	905	3,2	0,854	602	3,1	0,880	641	3,1	0,865	7	2,4	0,976	20	3,0	0,759	70	3,2	0,605
4. Le modalità di esame sono state definite in modo chiaro?	904	3,4	0,794	617	3,2	0,898	649	3,3	0,837	8	2,5	0,926	20	3,3	0,716	66	3,2	0,697
5. Gli orari di svolgimento di lezioni, esercitazioni e altre eventuali attività didattiche sono rispettati?	913	3,5	0,791	623	3,3	0,793	659	3,4	0,837									
6. Il docente stimola/motiva l'interesse verso la disciplina?	909	3,1	0,880	622	3,1	0,900	647	3,1	0,905									
7. Il docente espone gli argomenti in modo chiaro?	908	3,3	0,804	621	3,3	0,837	647	3,2	0,828									
8. Le attività didattiche integrative (esercitazioni, tutorati, laboratori, etc...) sono utili all'apprendimento della materia?	672	3,3	0,867	473	3,2	0,917	502	3,3	0,846									
9. L'insegnamento è stato svolto in maniera coerente con quanto dichiarato sul sito Web del corso di studio?	675	3,2	0,804	438	3,2	0,855	504	3,3	0,802									
10. Il docente è reperibile per chiarimenti e spiegazioni?	683	3,4	0,767	512	3,4	0,719	544	3,4	0,739	5	3,0	0,707	15	3,3	0,617	50	3,1	0,746
11. E' interessato/a agli argomenti trattati nell'insegnamento?	911	3,2	0,858	621	3,2	0,878	652	3,2	0,882	7	2,6	0,976	21	2,6	0,973	77	3,0	0,895
12. Nel complesso, è soddisfatto dell'insegnamento?	901	3,1	0,880	624	3,1	0,907	640	3,1	0,897	7	2,7	0,756	20	2,7	0,875	67	2,9	0,917

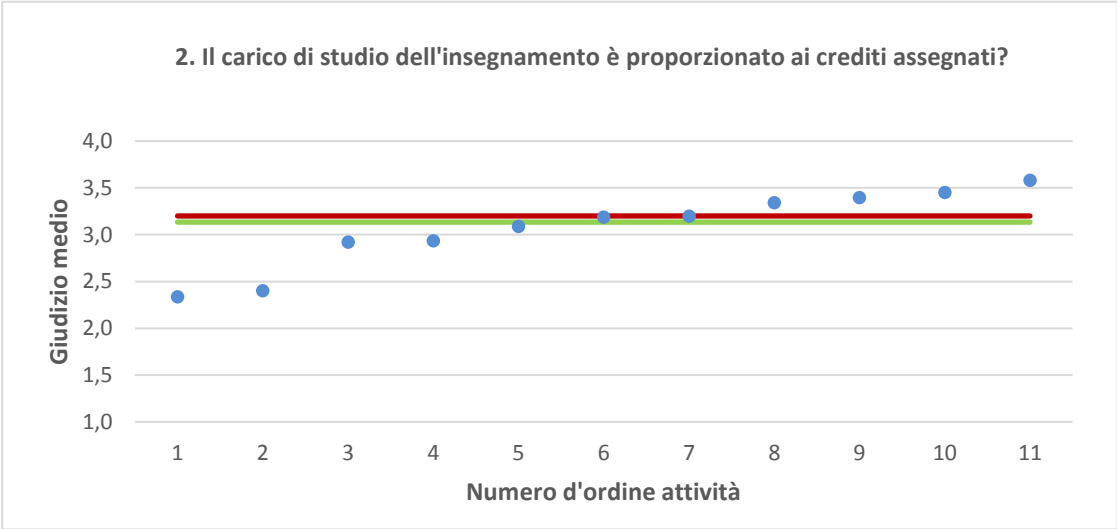
Dipartimento di Area Medica - DAME	Studenti frequentanti									Studenti non frequentanti								
	2014/15			2015/16			2016/17			2014/15			2015/16			2016/17		
	N.	Media	Dev. stand.	N.	Media	Dev. stand.	N.	Media	Dev. stand.	N.	Media	Dev. stand.	N.	Media	Dev. stand.	N.	Media	Dev. stand.
1. Le conoscenze preliminari possedute sono risultate sufficienti per la comprensione degli argomenti previsti nel programma d'esame?	23.006	3,2	0,759	24.241	3,2	0,755	23.653	3,2	0,752	330	2,9	0,832	622	3,1	0,760	679	3,0	0,777
2. Il carico di studio dell'insegnamento è proporzionato ai crediti assegnati?	22.954	3,2	0,793	24.120	3,2	0,775	23.553	3,2	0,772	322	2,8	0,877	616	3,0	0,803	671	2,9	0,788
3. Il materiale didattico (indicato e disponibile) è adeguato per lo studio della materia?	22.641	3,3	0,770	23.813	3,3	0,752	23.283	3,3	0,758	319	2,9	0,860	602	3,0	0,822	646	3,0	0,805
4. Le modalità di esame sono state definite in modo chiaro?	22.954	3,4	0,722	24.066	3,4	0,727	23.605	3,4	0,716	328	3,1	0,843	610	3,2	0,821	648	3,2	0,797
5. Gli orari di svolgimento di lezioni, esercitazioni e altre eventuali attività didattiche sono rispettati?	23.153	3,6	0,645	24.352	3,5	0,659	23.835	3,5	0,655									
6. Il docente stimola/motiva l'interesse verso la disciplina?	23.110	3,3	0,775	24.316	3,3	0,749	23.772	3,3	0,767									
7. Il docente espone gli argomenti in modo chiaro?	23.151	3,4	0,731	24.354	3,4	0,721	23.807	3,4	0,727									
8. Le attività didattiche integrative (esercitazioni, tutorati, laboratori, etc...) sono utili all'apprendimento della materia?	16.709	3,4	0,711	17.749	3,4	0,693	17.106	3,4	0,710									
9. L'insegnamento è stato svolto in maniera coerente con quanto dichiarato sul sito Web del corso di studio?	16.578	3,5	0,651	18.649	3,5	0,639	18.392	3,5	0,633									
10. Il docente è reperibile per chiarimenti e spiegazioni?	18.730	3,6	0,620	19.922	3,5	0,610	19.805	3,5	0,614	191	3,2	0,768	424	3,4	0,687	482	3,3	0,713
11. E' interessato/a agli argomenti trattati nell'insegnamento?	23.155	3,4	0,713	24.324	3,4	0,708	23.785	3,4	0,712	358	3,0	0,806	649	3,0	0,858	715	3,0	0,835
12. Nel complesso, è soddisfatto dell'insegnamento?	22.961	3,4	0,732	24.151	3,3	0,719	23.611	3,3	0,719	309	2,8	0,839	584	3,0	0,854	643	2,9	0,824

N.B. : "N." corrisponde al numero di casi (risposte) validi. Valori medi calcolati assegnando: 1="Decisamente no"; 2="Più no che si"; 3="Più si che no"; 4="Decisamente si". La deviazione standard è una misura della dispersione attorno alla media dei giudizi espressi dagli studenti.

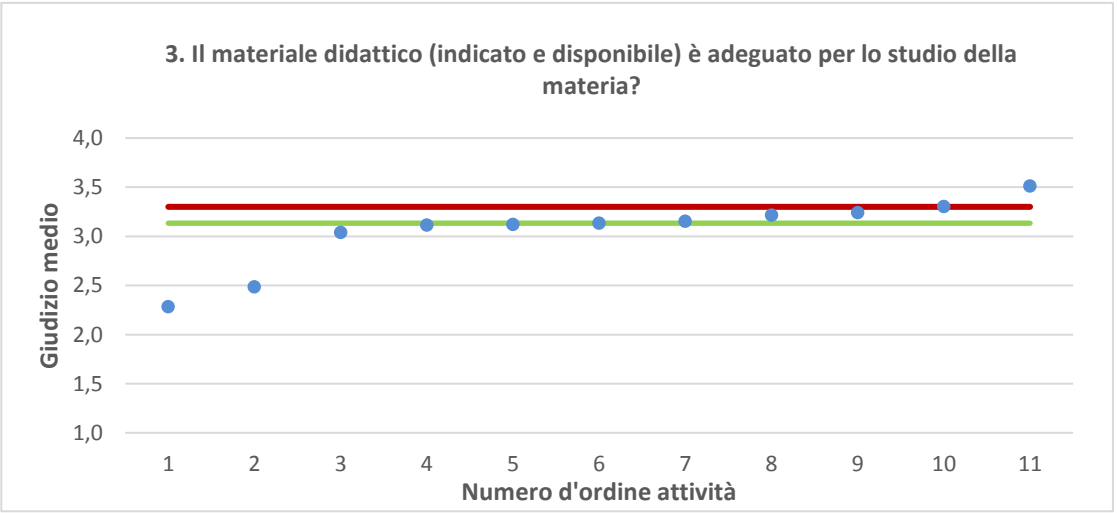
Note ai grafici:

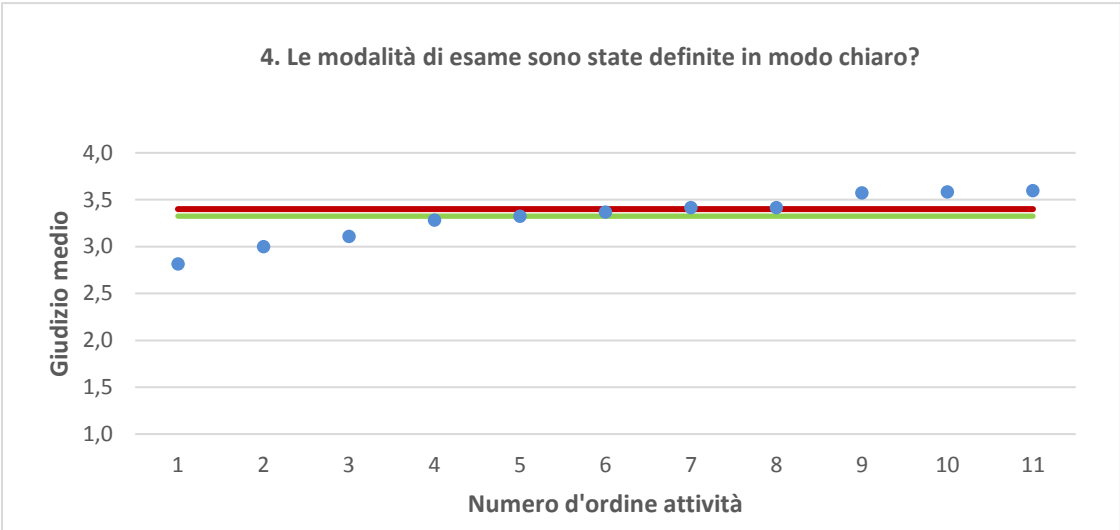
- i dati si riferiscono alle valutazioni dell' a.a. 2016-2017 relative agli studenti "frequentanti" e "non frequentanti";
 - la scala di valutazione utilizzata all'interno del questionario va da 1 a 4: 1 "Decisamente NO", 2 "Più NO che SI", 3 "Più SI che No", 4 "Decisamente SI";
 - nel caso in cui il valore medio di Ateneo coincida con il valore medio a livello di Corso di Studio all'interno del grafico sarà presente un'unica linea orizzontale di riferimento;
 - il questionario compilato dagli studenti "non frequentanti" contiene un numero di domande inferiore a quello rivolto agli studenti "frequentanti", pertanto, se le attività didattiche (AD) sono state valutate solamente da studenti "non frequentanti", tali AD non compariranno nella rappresentazione grafica delle domande somministrate ai soli studenti "frequentanti".
- Sarà presente un numero minore di AD anche nel caso in cui tutti gli studenti abbiano risposto "non so" a una specifica domanda.



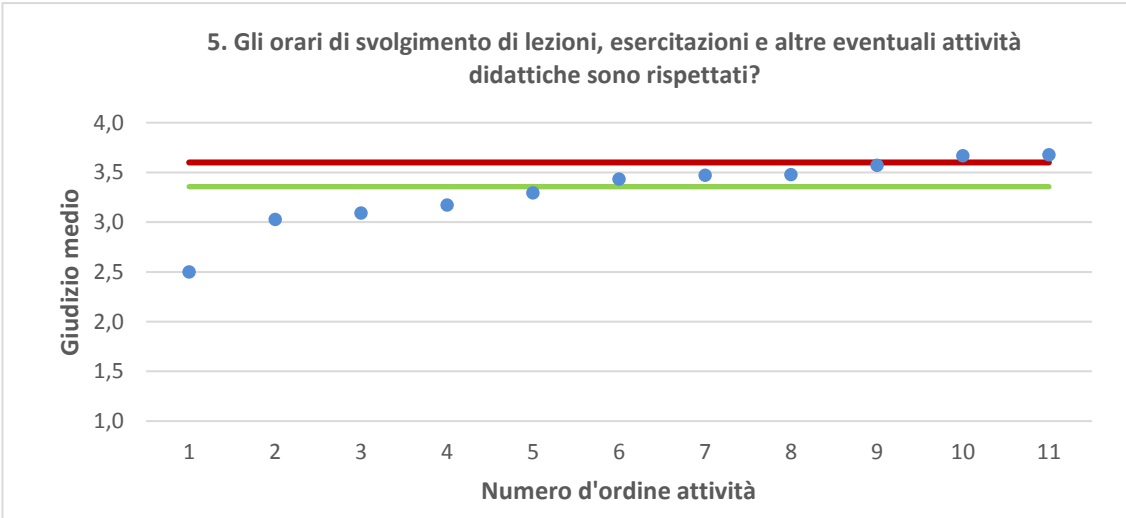


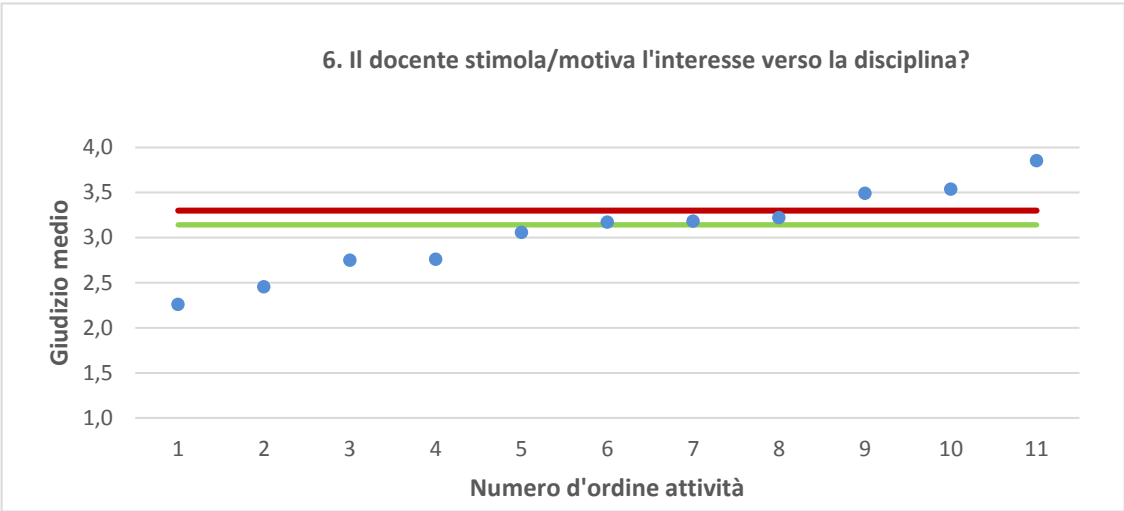
● Media punteggio Att. Didattica — Media punteggio Ateneo — Media punteggio CdS



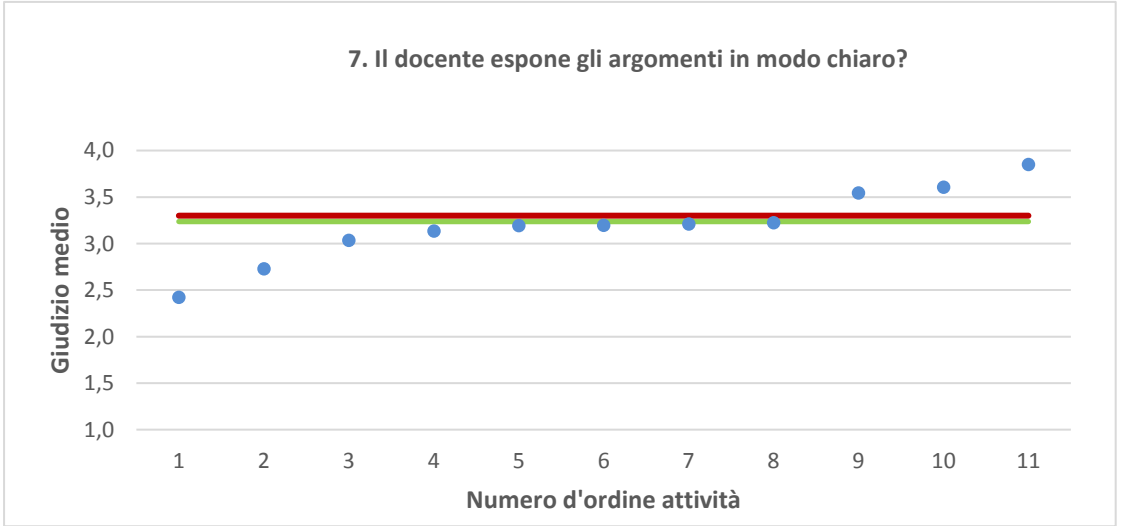


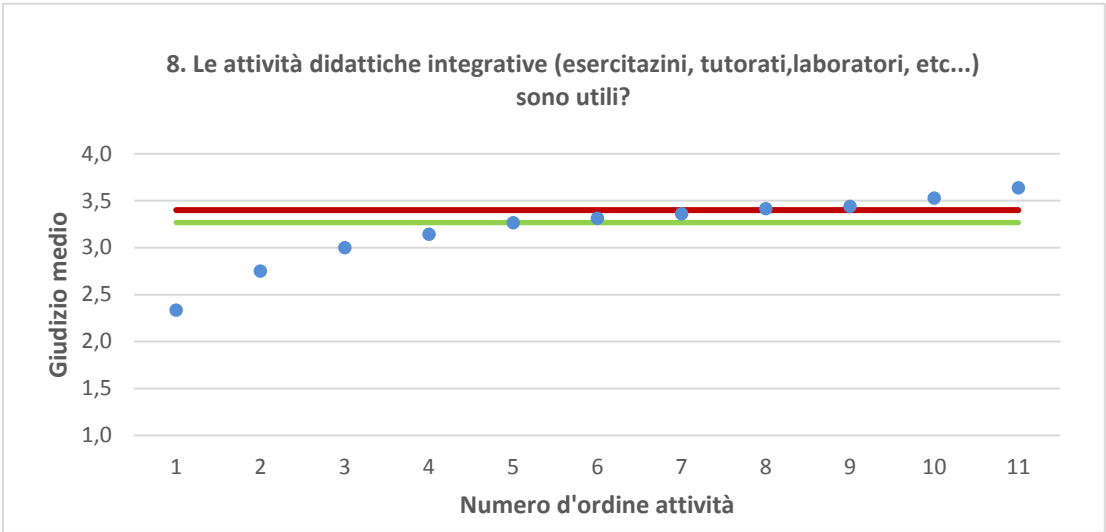
● Media punteggio Att. Didattica — Media punteggio Ateneo — Media punteggio CdS



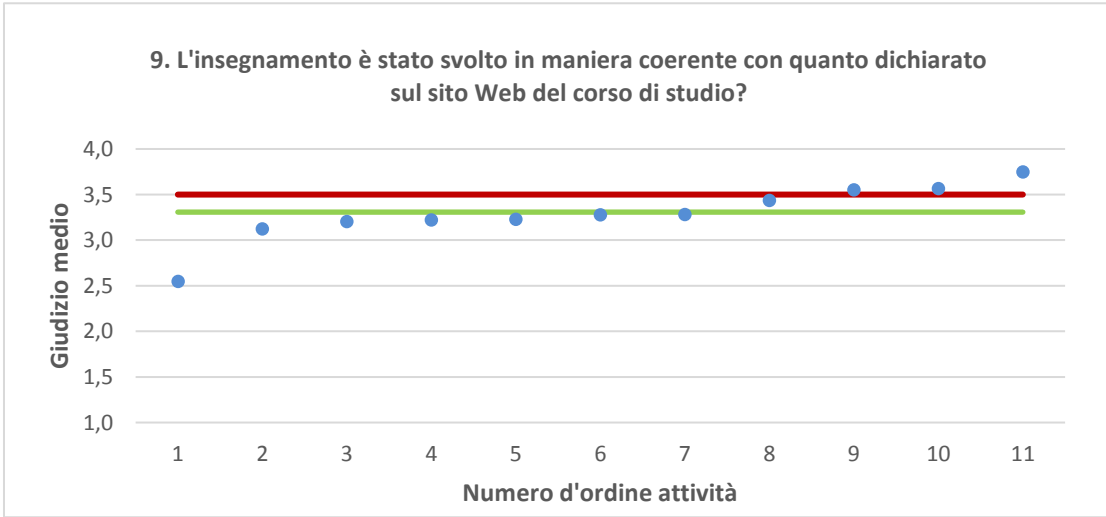


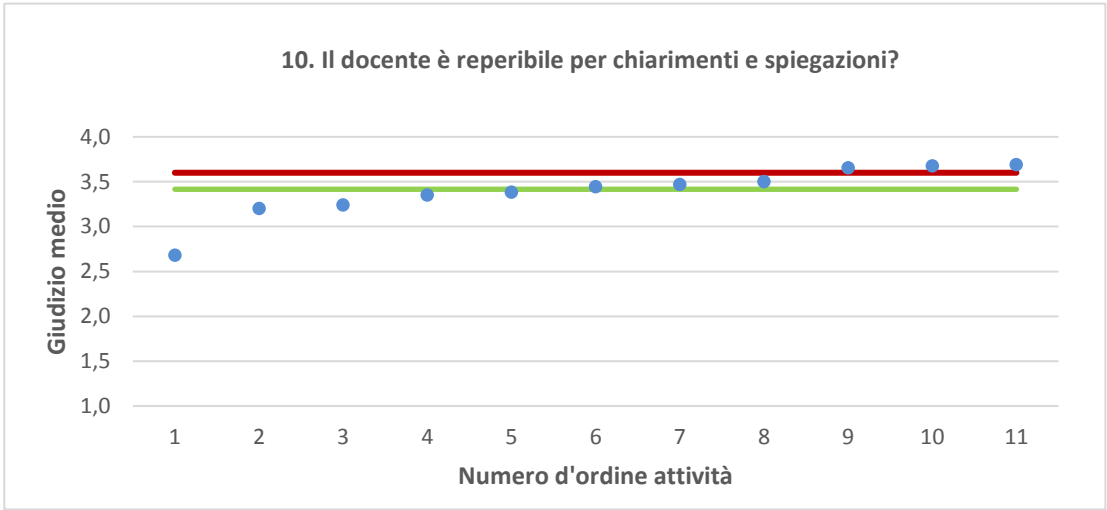
● Media punteggio Att. Didattica — Media punteggio Ateneo — Media punteggio CdS





● Media punteggio Att. Didattica — Media punteggio Ateneo — Media punteggio CdS





● Media punteggio Att. Didattica — Media punteggio Ateneo — Media punteggio CdS

