

Scheda Unica Annuale - Soddisfazione per il corso di studio concluso e condizione occupazionale dei laureati

Opzioni:

I dati **non includono** i laureati di corsi equivalenti dell'ordinamento D.M. n. 509/1999.

I dati sono confrontati con il totale della **classe di laurea del complesso degli atenei**.

Soddisfazione per il corso di studio concluso

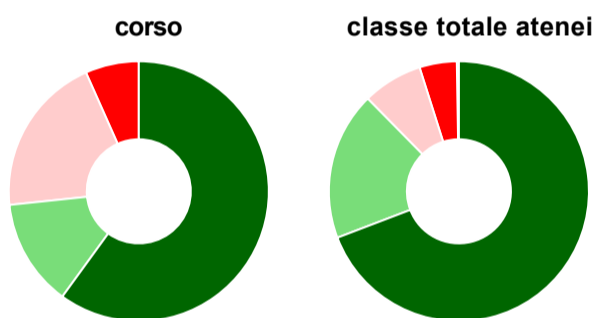
dati aggiornati ad aprile 2021

Ateneo: **Università degli Studi di UDINE - laurea magistrale biennale**
 Classe: **scienze e tecniche dello sport (LM-68)**
 Corso: **scienza dello sport (LM-68)**

Laureati nell'anno solare 2020 (*valori assoluti*)
 Laureati: **36**
 Intervistati: **32**
 Collettivo esaminato^(a): **33** [scheda di dettaglio](#)

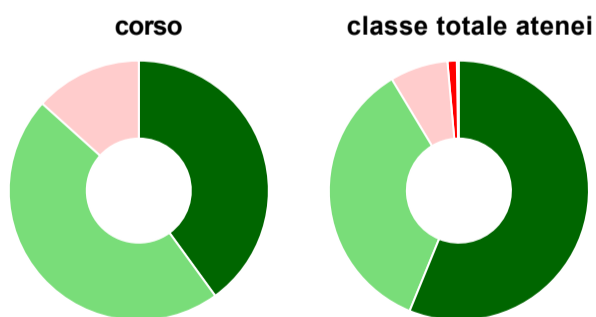
(a) Per una migliore confrontabilità della documentazione, si riportano i dati relativi ai **solli laureati che si sono iscritti al corso di laurea in anni recenti**, cioè a partire dal 2017: 33 di cui 30 intervistati.

Hanno frequentato regolarmente



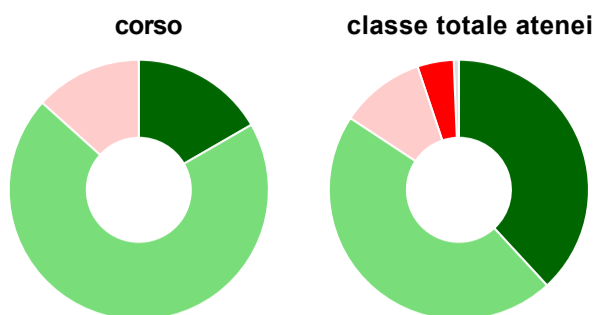
	corso	classe totale atenei
più del 75% degli insegnamenti previsti	60,0%	69,2%
tra il 50% e il 75%	13,3%	18,4%
tra il 25% e il 50%	20,0%	7,5%
meno del 25%	6,7%	4,6%
non rispondono	-	0,3%
Totale	100%	100%

Hanno ritenuto il carico di studio degli insegnamenti adeguato alla durata del corso di studio



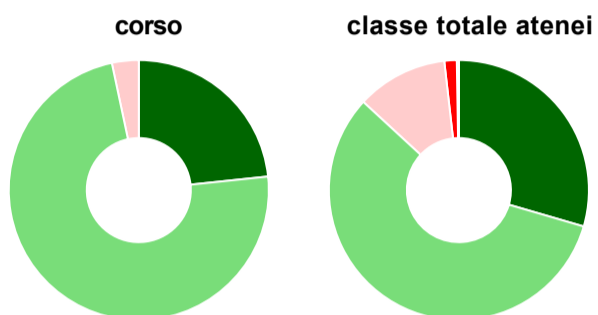
	corso	classe totale atenei
decisamente sì	40,0%	56,2%
più sì che no	46,7%	35,2%
più no che sì	13,3%	7,2%
decisamente no	-	1,2%
non rispondono	-	0,3%
Totale	100%	100%

Hanno ritenuto l'organizzazione degli esami (appelli, orari, informazioni, prenotazioni, ...) soddisfacente



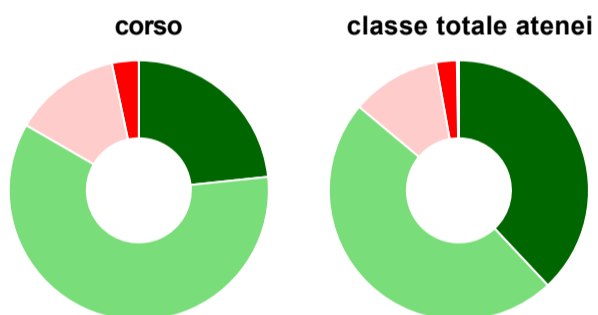
	corso	classe totale atenei
sempre o quasi sempre	16,7%	38,1%
per più della metà degli esami	70,0%	46,1%
per meno della metà degli esami	13,3%	10,6%
mai o quasi mai	-	4,5%
non rispondono	-	0,6%
Totale	100%	100%

Sono soddisfatti dei rapporti con i docenti in generale



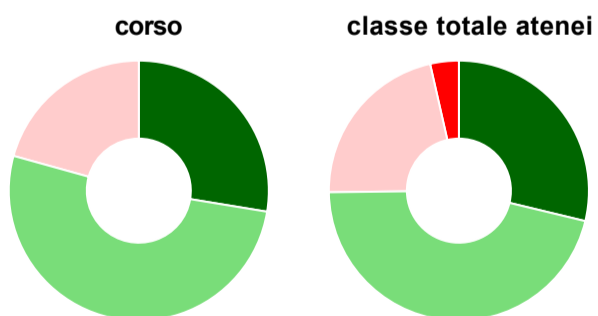
	corso	classe totale atenei
decisamente sì	23,3%	29,5%
più sì che no	73,3%	57,3%
più no che sì	3,3%	11,3%
decisamente no	-	1,5%
non rispondono	-	0,3%
Totale	100%	100%

Sono complessivamente soddisfatti del corso di laurea



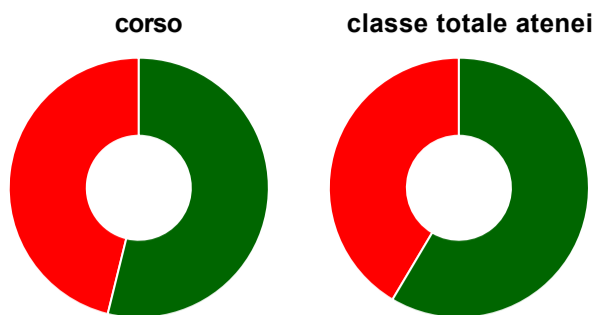
	corso	classe totale atenei
decisamente sì	23,3%	38,0%
più sì che no	60,0%	48,1%
più no che sì	13,3%	11,1%
decisamente no	3,3%	2,6%
non rispondono	-	0,3%
Totale	100%	100%

Valutazione delle aule



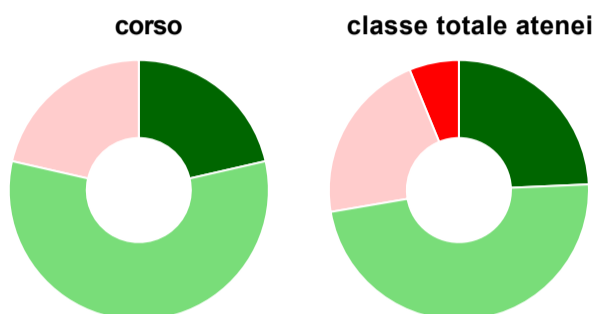
	corso	classe totale atenei
Hanno utilizzato le aule:	96,7%	97,7%
Valutazione (per 100 fruitori):		
sempre o quasi sempre adeguate	27,6%	28,8%
spesso adeguate	51,7%	46,0%
raramente adeguate	20,7%	21,6%
mai adeguate	-	3,6%
Totale	100%	100%

Valutazione delle postazioni informatiche



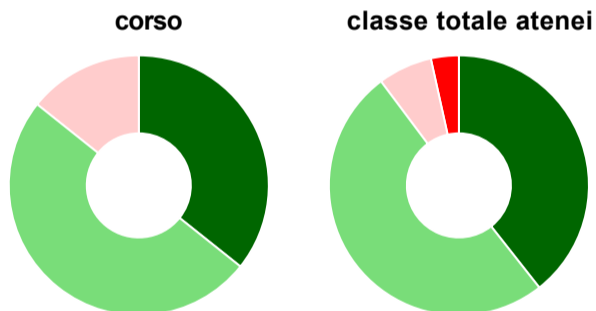
	corso	classe totale atenei
Hanno utilizzato le postazioni informatiche:	43,3%	47,6%
Valutazione (per 100 fruitori):		
in numero adeguato	53,8%	58,5%
in numero inadeguato	46,2%	41,5%
Totale	100%	100%

Valutazione delle attrezzature per le altre attività didattiche (laboratori, attività pratiche, ...)



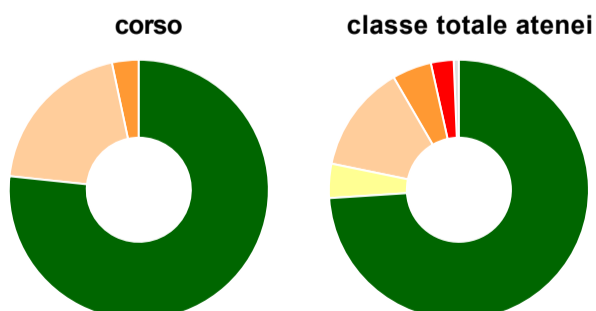
	corso	classe totale atenei
Hanno utilizzato le attrezzature per le altre attività didattiche (laboratori, attività pratiche, ...):	93,3%	87,5%
Valutazione (per 100 fruitori):		
sempre o quasi sempre adeguate	21,4%	24,3%
spesso adeguate	57,1%	48,0%
raramente adeguate	21,4%	21,5%
mai adeguate	-	6,2%
Totale	100%	100%

Valutazione dei servizi di biblioteca (prestito/consultazione, orari di apertura, ...)



	corso	classe totale atenei
Hanno utilizzato i servizi di biblioteca (prestito/consultazione, orari di apertura, ...):	46,7%	66,8%
Valutazione (per 100 fruitori):		
decisamente positiva	35,7%	39,4%
abbastanza positiva	50,0%	50,4%
abbastanza negativa	14,3%	6,8%
decisamente negativa	-	3,5%
Totale	100%	100%

Si iscriverebbero di nuovo all'università?



	corso	classe totale atenei
sì, allo stesso corso dell'Ateneo	76,7%	74,0%
sì, ma ad un altro corso dell'Ateneo	-	4,3%
sì, allo stesso corso, ma in un altro Ateneo	20,0%	13,4%
sì, ma ad un altro corso e in un altro Ateneo	3,3%	4,9%
non si iscriverebbero più all'università	-	2,8%
non rispondono	-	0,6%
Totale	100%	100%

Condizione occupazionale

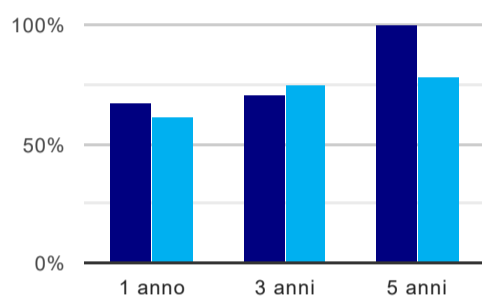
Anno di indagine: **2020**
dati aggiornati ad aprile 2021

Ateneo: **Università degli Studi di UDINE - laurea magistrale biennale**
Classe: **scienze e tecniche dello sport (LM-68)**
Corso: **scienza dello sport (LM-68)**

(valori assoluti)	Laureati	Intervistati	Collettivo esaminato ^(b)
Laureati del 2019 a 1 anno:	26	14	6 scheda di dettaglio
Laureati del 2017 a 3 anni:	25	16	7 scheda di dettaglio
Laureati del 2015 a 5 anni:	18	12	2 scheda di dettaglio

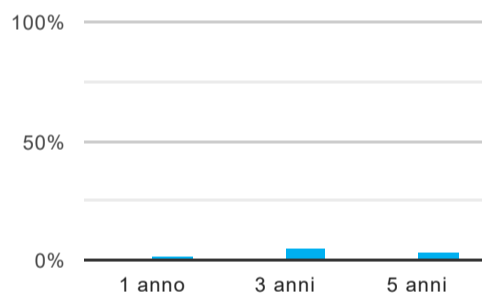
(b) Per una migliore confrontabilità della documentazione, si riportano i dati relativi ai **solli laureati che non lavoravano al momento della laurea**.

Tasso di occupazione⁽¹⁾



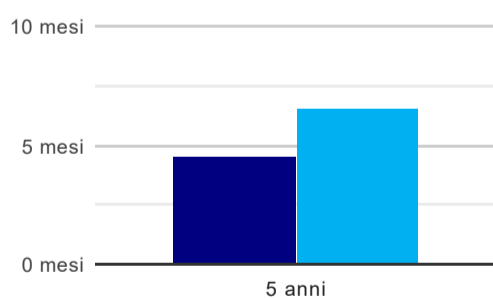
	1 anno	3 anni	5 anni
corso	66,7%	71,4%	100,0%
classe totale atenei	60,7%	75,3%	78,5%

Laureati che non lavorano, non cercano lavoro, ma sono impegnati in un corso universitario o in un tirocinio/praticantato⁽²⁾



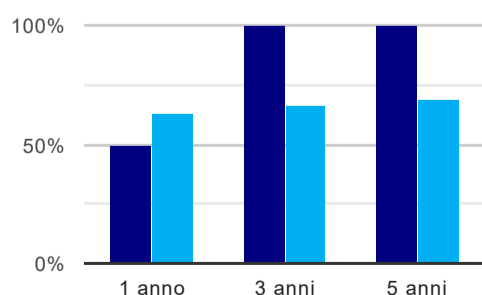
	1 anno	3 anni	5 anni
corso	-	-	-
classe totale atenei	2,3%	5,1%	2,9%

Tempi di ingresso nel mercato del lavoro, dall'inizio della ricerca al reperimento del primo lavoro (medie, in mesi)



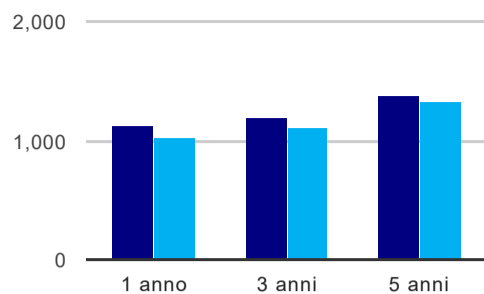
	1 anno	3 anni	5 anni
corso			4,5 mesi
classe totale atenei			6,6 mesi

Occupati che, nel lavoro, utilizzano in misura elevata le competenze acquisite con la laurea



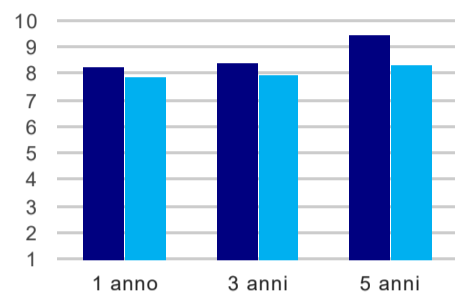
	1 anno	3 anni	5 anni
corso	50,0%	100,0%	100,0%
classe totale atenei	63,5%	66,1%	68,9%

Retribuzione mensile netta (medie, in euro)



	1 anno	3 anni	5 anni
corso	1.126	1.188	1.376
classe totale atenei	1.023	1.113	1.323

Soddisfazione per il lavoro svolto (medie, scala 1-10)



	1 anno	3 anni	5 anni
corso	8,3	8,4	9,5
classe totale atenei	7,9	8,0	8,3

(1) sono considerati occupati tutti coloro che dichiarano di svolgere una qualsiasi attività, anche di formazione o non in regola, purché retribuita.

(2) sono compresi quanti risultano impegnati in dottorati di ricerca, scuole di specializzazione, master universitari e, per i laureati di primo livello, altri corsi di laurea (di qualunque tipo, compresi i corsi attivati presso una delle Istituzioni di Alta Formazione Artistica e Musicale).