

Scheda Unica Annuale - Soddisfazione per il corso di studio concluso e condizione occupazionale dei laureati

Opzioni:

I dati **non includono** i laureati di corsi equivalenti del 509.
 I dati sono confrontati con il totale della **classe di laurea** del complesso degli atenei.

Soddisfazione per il corso di studio concluso

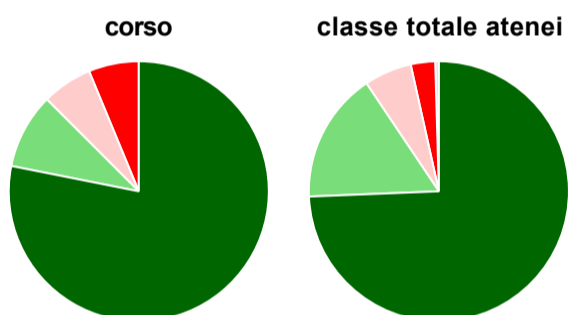
dati aggiornati ad aprile 2019

Ateneo: **Università degli Studi di UDINE - laurea magistrale biennale**
 Classe: **scienze e tecniche dello sport (LM-68)**
 Corso: **scienza dello sport (LM-68)**

Laureati nell'anno solare 2018 (*valori assoluti*)
 Laureati: **38**
 Intervistati: **33**
 Collettivo esaminato^(a): **36** [scheda di dettaglio](#)

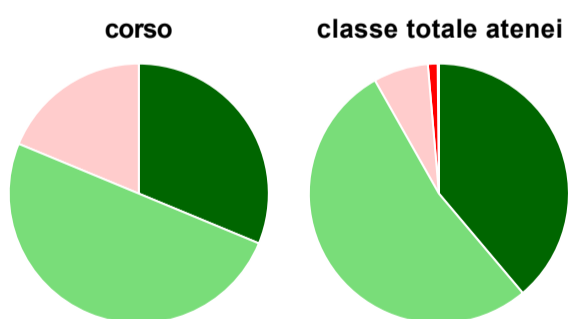
(a) Per una migliore confrontabilità della documentazione, si riportano i dati relativi ai **solli laureati che si sono iscritti al corso di laurea in anni recenti**, cioè a partire dal 2015: 36 di cui 32 intervistati.

Hanno frequentato regolarmente



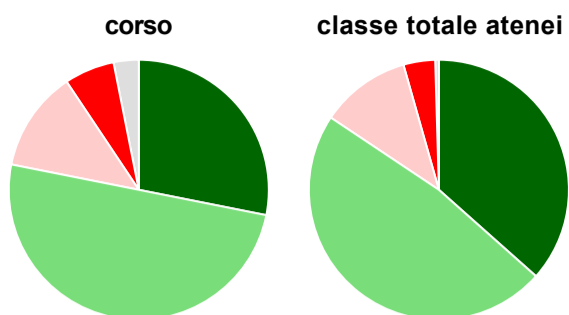
	corso	classe totale atenei
più del 75% degli insegnamenti previsti	78,1%	74,4%
tra il 50% e il 75%	9,4%	16,2%
tra il 25% e il 50%	6,3%	5,9%
meno del 25%	6,3%	3,0%
non rispondono	-	0,5%
Totale	100%	100%

Hanno ritenuto il carico di studio degli insegnamenti adeguato alla durata del corso di studio



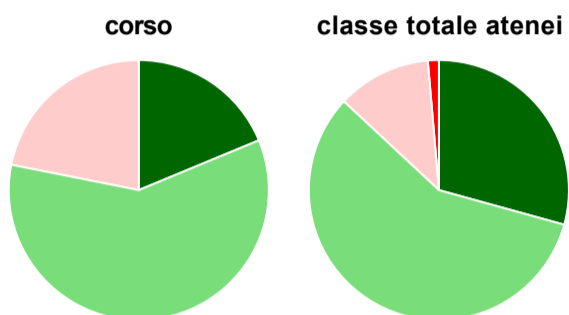
	corso	classe totale atenei
decisamente sì	31,3%	38,8%
più sì che no	50,0%	53,0%
più no che sì	18,8%	6,8%
decisamente no	-	1,2%
non rispondono	-	0,2%
Totale	100%	100%

Hanno ritenuto l'organizzazione degli esami (appelli, orari, informazioni, prenotazioni, ...) soddisfacente



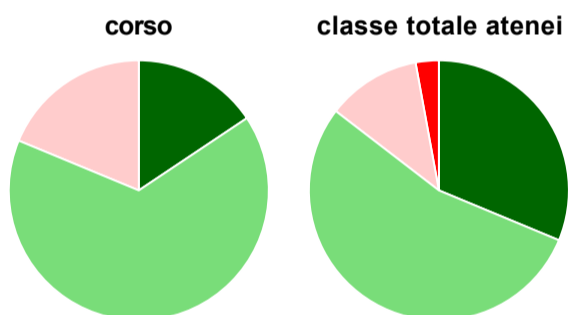
	corso	classe totale atenei
sempre o quasi sempre	28,1%	36,6%
per più della metà degli esami	50,0%	47,8%
per meno della metà degli esami	12,5%	11,2%
mai o quasi mai	6,3%	3,9%
non rispondono	3,1%	0,5%
Totale	100%	100%

Sono soddisfatti dei rapporti con i docenti in generale



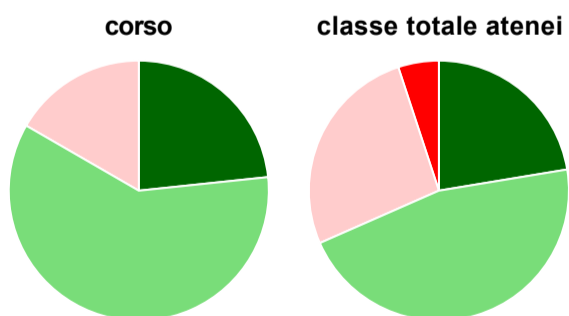
	corso	classe totale atenei
decisamente sì	18,8%	29,3%
più sì che no	59,4%	57,7%
più no che sì	21,9%	11,7%
decisamente no	-	1,4%
non rispondono	-	-
Totale	100%	100%

Sono complessivamente soddisfatti del corso di laurea



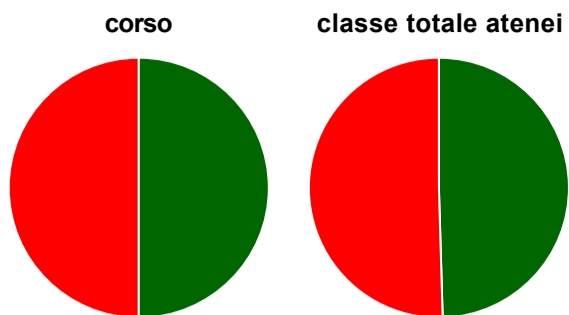
	corso	classe totale atenei
decisamente sì	15,6%	31,3%
più sì che no	65,6%	54,2%
più no che sì	18,8%	11,7%
decisamente no	-	2,9%
non rispondono	-	-
Totale	100%	100%

Valutazione delle aule



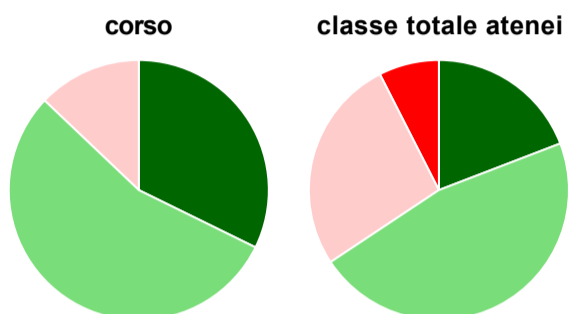
	corso	classe totale atenei
Hanno utilizzato le aule:	93,8%	98,9%
Valutazione (per 100 fruitori):		
sempre o quasi sempre adeguate	23,3%	22,4%
spesso adeguate	60,0%	46,0%
raramente adeguate	16,7%	26,5%
mai adeguate	-	5,1%
Totale	100%	100%

Valutazione delle postazioni informatiche



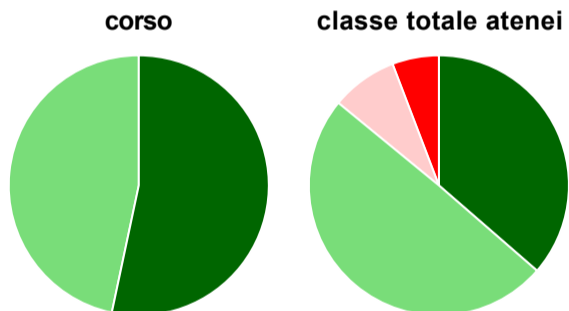
	corso	classe totale atenei
Hanno utilizzato le postazioni informatiche:	37,5%	49,0%
Valutazione (per 100 fruitori):		
in numero adeguato	50,0%	49,5%
in numero inadeguato	50,0%	50,5%
Totale	100%	100%

Valutazione delle attrezzature per le altre attività didattiche (laboratori, attività pratiche, ...)



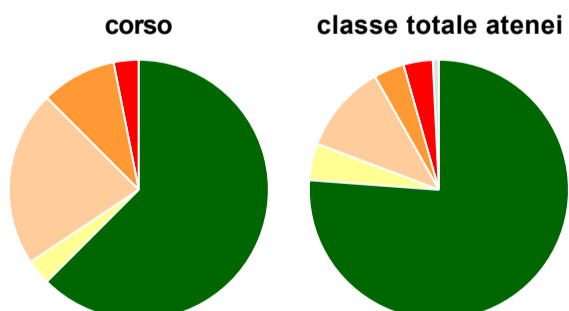
	corso	classe totale atenei
Hanno utilizzato le attrezzature per le altre attività didattiche (laboratori, attività pratiche, ...):	96,9%	91,0%
Valutazione (per 100 fruitori):		
sempre o quasi sempre adeguate	32,3%	19,2%
spesso adeguate	54,8%	46,5%
raramente adeguate	12,9%	26,8%
mai adeguate	-	7,5%
Totale	100%	100%

Valutazione dei servizi di biblioteca (prestito/consultazione, orari di apertura, ...)



	corso	classe totale atenei
Hanno utilizzato i servizi di biblioteca (prestito/consultazione, orari di apertura, ...):	46,9%	68,0%
Valutazione (per 100 fruitori):		
decisamente positiva	53,3%	36,4%
abbastanza positiva	46,7%	49,6%
abbastanza negativa	-	8,3%
decisamente negativa	-	5,8%
Totale	100%	100%

Si iscriverebbero di nuovo all'università?



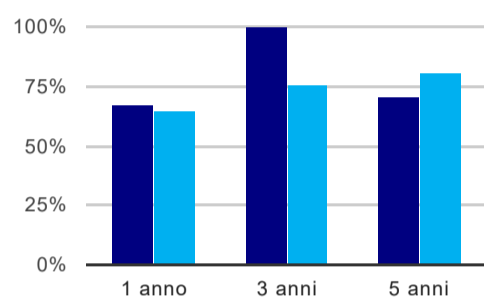
	corso	classe totale atenei
sì, allo stesso corso dell'Ateneo	62,5%	76,2%
sì, ma ad un altro corso dell'Ateneo	3,1%	4,6%
sì, allo stesso corso, ma in un altro Ateneo	21,9%	11,1%
sì, ma ad un altro corso e in un altro Ateneo	9,4%	3,8%
non si iscriverebbero più all'università	3,1%	3,6%
non rispondono	-	0,8%
Totale	100%	100%

Ateneo: **Università degli Studi di UDINE - laurea magistrale biennale**
Classe: **scienze e tecniche dello sport (LM-68)**
Corso: **scienza dello sport (LM-68)**

(valori assoluti)	Laureati	Intervistati	Collettivo esaminato ^(b)	
Laureati del 2017 a 1 anno:	25	22	12	scheda di dettaglio
Laureati del 2015 a 3 anni:	18	14	5	scheda di dettaglio
Laureati del 2013 a 5 anni:	22	15	7	scheda di dettaglio

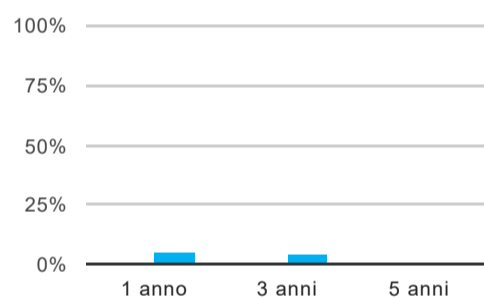
(b) Per una migliore confrontabilità della documentazione, si riportano i dati relativi ai **solli laureati che non lavoravano al momento della laurea**.

Tasso di occupazione⁽¹⁾



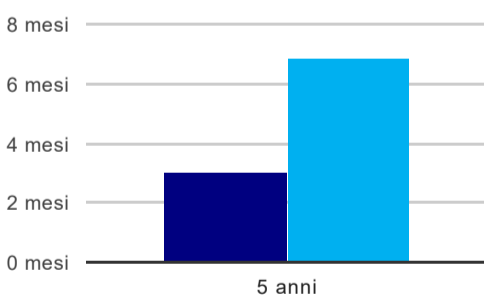
	1 anno	3 anni	5 anni
corso	66,7%	100,0%	71,4%
classe totale atenei	64,5%	76,2%	81,4%

Laureati che non lavorano, non cercano lavoro, ma sono impegnati in un corso universitario o in un tirocinio/praticantato⁽²⁾



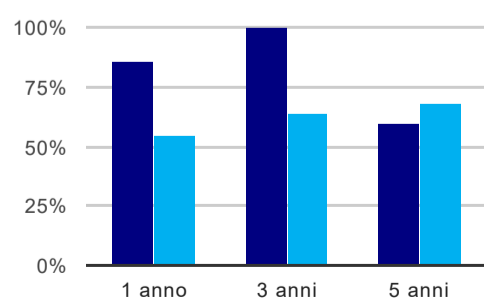
	1 anno	3 anni	5 anni
corso	-	-	-
classe totale atenei	4,5%	3,8%	-

Tempi di ingresso nel mercato del lavoro, dall'inizio della ricerca al reperimento del primo lavoro (medie, in mesi)



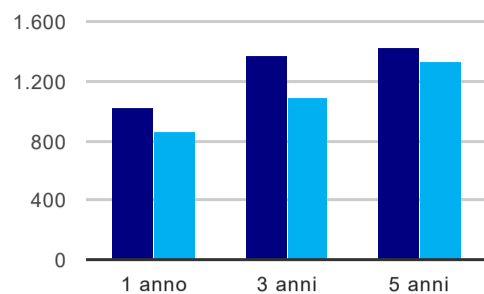
	1 anno	3 anni	5 anni
corso			3,0 mesi
classe totale atenei			6,9 mesi

Occupati che, nel lavoro, utilizzano in misura elevata le competenze acquisite con la laurea



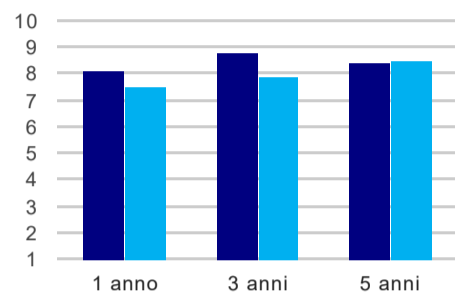
	1 anno	3 anni	5 anni
corso	85,7%	100,0%	60,0%
classe totale atenei	54,7%	64,2%	68,4%

Retribuzione mensile netta (medie, in euro)



	1 anno	3 anni	5 anni
corso	1.018	1.376	1.426
classe totale atenei	866	1.095	1.325

Soddisfazione per il lavoro svolto (medie, scala 1-10)



	1 anno	3 anni	5 anni
corso	8,1	8,8	8,4
classe totale atenei	7,5	7,9	8,5

(1) sono considerati occupati tutti coloro che dichiarano di svolgere una qualsiasi attività, anche di formazione o non in regola, purché retribuita.

(2) sono compresi quanti risultano impegnati in dottorati di ricerca, scuole di specializzazione, master universitari e, per i laureati di primo livello, altri corsi di laurea (di qualunque tipo, compresi i corsi attivati presso una delle Istituzioni di Alta Formazione Artistica e Musicale).