

## Medicina e chirurgia (LM-41) Università degli Studi di UDINE

### Scheda Unica Annuale - Soddisfazione per il corso di studio concluso e condizione occupazionale dei laureati

**Opzioni:**

I dati **non includono** i laureati di corsi equivalenti dell'ordinamento D.M. n. 509/1999.  
I dati sono confrontati con il totale della **classe di laurea del complesso degli atenei**.

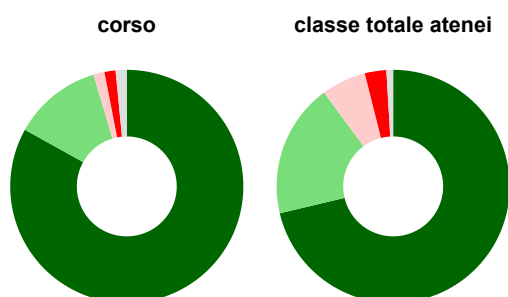
### Soddisfazione per il corso di studio concluso

dati aggiornati ad aprile 2024

Ateneo: **Università degli Studi di UDINE - laurea magistrale a ciclo unico**  
Classe: **medicina e chirurgia (LM-41)**  
Corso: **medicina e chirurgia (LM-41)**

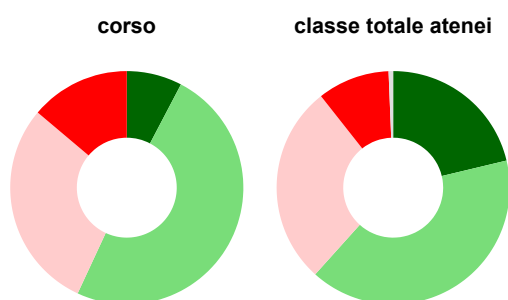
Laureati nell'anno solare 2023 (*valori assoluti*)  
Laureati: **75**  
Intervistati: **65**  
[scheda di dettaglio](#)

#### Hanno frequentato regolarmente



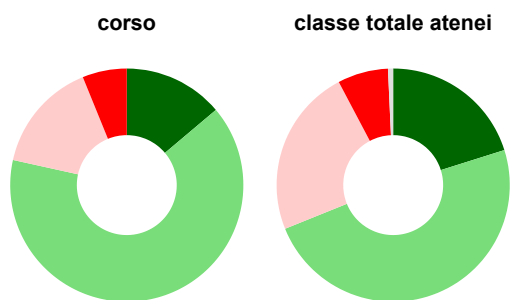
	corso	classe totale atenei
■ più del 75% degli insegnamenti previsti	83,1%	71,3%
■ tra il 50% e il 75%	12,3%	18,6%
■ tra il 25% e il 50%	1,5%	6,2%
■ meno del 25%	1,5%	3,0%
■ non rispondono	1,5%	0,9%
<b>Totale</b>	<b>100%</b>	<b>100%</b>

#### Hanno ritenuto il carico di studio degli insegnamenti adeguato alla durata del corso di studio



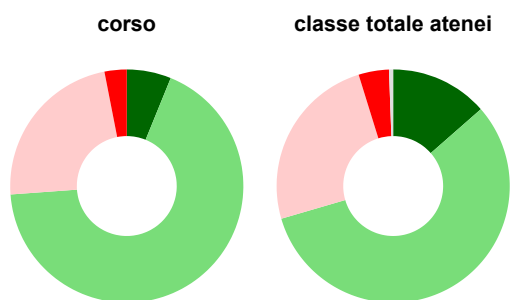
	corso	classe totale atenei
■ decisamente sì	7,7%	21,3%
■ più sì che no	49,2%	40,4%
■ più no che sì	29,2%	27,7%
■ decisamente no	13,8%	10,0%
■ non rispondono	-	0,6%
<b>Totale</b>	<b>100%</b>	<b>100%</b>

### Hanno ritenuto l'organizzazione degli esami (appelli, orari, informazioni, prenotazioni, ...) soddisfacente



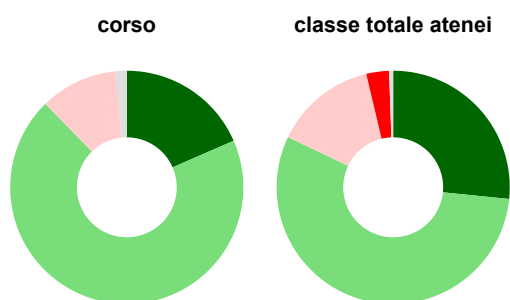
	corso	classe totale atenei
■ sempre o quasi sempre	13,8%	20,1%
■ per più della metà degli esami	64,6%	48,8%
■ per meno della metà degli esami	15,4%	23,4%
■ mai o quasi mai	6,2%	7,0%
■ non rispondono	-	0,7%
<b>Totale</b>	<b>100%</b>	<b>100%</b>

### Sono soddisfatti dei rapporti con i docenti in generale



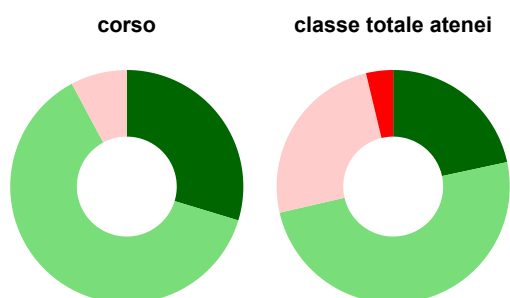
	corso	classe totale atenei
■ decisamente sì	6,2%	13,5%
■ più sì che no	67,7%	56,9%
■ più no che sì	23,1%	24,7%
■ decisamente no	3,1%	4,2%
■ non rispondono	-	0,6%
<b>Totale</b>	<b>100%</b>	<b>100%</b>

### Sono complessivamente soddisfatti del corso di laurea



	corso	classe totale atenei
■ decisamente sì	18,5%	26,6%
■ più sì che no	69,2%	55,5%
■ più no che sì	10,8%	14,2%
■ decisamente no	-	3,1%
■ non rispondono	1,5%	0,6%
<b>Totale</b>	<b>100%</b>	<b>100%</b>

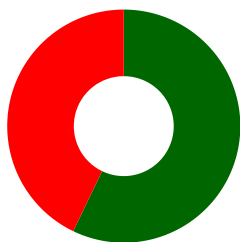
### Valutazione delle aule



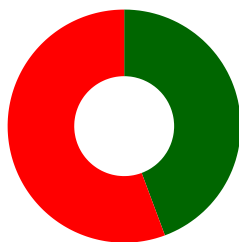
	corso	classe totale atenei
<b>Hanno utilizzato le aule:</b>	<b>98,5%</b>	<b>99,3%</b>
<b>Valutazione (per 100 fruitori):</b>		
■ sempre o quasi sempre adeguate	29,7%	21,6%
■ spesso adeguate	62,5%	49,8%
■ raramente adeguate	7,8%	24,8%
■ mai adeguate	-	3,8%
<b>Totale</b>	<b>100%</b>	<b>100%</b>

### Valutazione delle postazioni informatiche

corso



classe totale atenei



Hanno utilizzato le postazioni informatiche:

corso  
classe  
totale  
atenei

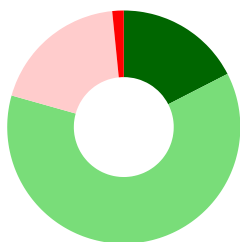
86,2% 60,1%

Valutazione (per 100 fruitori):

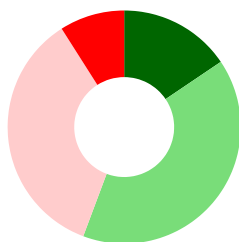
	in numero adeguato	57,1%	44,3%
	in numero inadeguato	42,9%	55,7%
<b>Totale</b>		<b>100%</b>	<b>100%</b>

### Valutazione delle attrezzature per le altre attività didattiche (laboratori, attività pratiche, ...)

corso



classe totale atenei



Hanno utilizzato le attrezzature per le altre attività didattiche (laboratori, attività pratiche, ...):

corso  
classe  
totale  
atenei

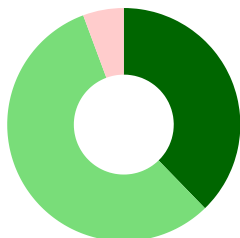
96,9% 94,5%

Valutazione (per 100 fruitori):

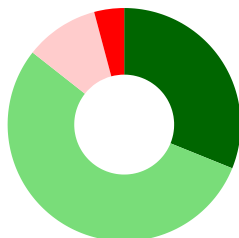
	sempre o quasi sempre adeguate	17,5%	15,6%
	spesso adeguate	61,9%	40,2%
	raramente adeguate	19,0%	35,3%
	mai adeguate	1,6%	9,0%
<b>Totale</b>		<b>100%</b>	<b>100%</b>

### Valutazione dei servizi di biblioteca (prestito/consultazione, orari di apertura, ...)

corso



classe totale atenei



Hanno utilizzato i servizi di biblioteca (prestito/consultazione, orari di apertura, ...):

corso  
classe  
totale  
atenei

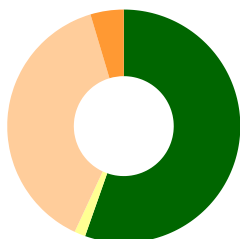
81,5% 84,2%

Valutazione (per 100 fruitori):

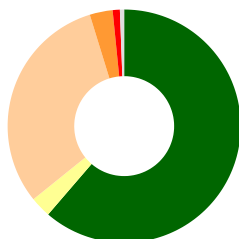
	decisamente positiva	37,7%	31,1%
	abbastanza positiva	56,6%	54,5%
	abbastanza negativa	5,7%	10,2%
	decisamente negativa	-	4,2%
<b>Totale</b>		<b>100%</b>	<b>100%</b>

### Si iscriverebbero di nuovo all'università?

corso



classe totale atenei



	si, allo stesso corso dell'Ateneo	55,4%	61,3%
	si, ma ad un altro corso dell'Ateneo	1,5%	2,9%
	si, allo stesso corso, ma in un altro Ateneo	38,5%	31,0%
	si, ma ad un altro corso e in un altro Ateneo	4,6%	3,2%
	non si iscriverebbero più all'università	-	1,0%
	non rispondono	-	0,6%
<b>Totale</b>		<b>100%</b>	<b>100%</b>

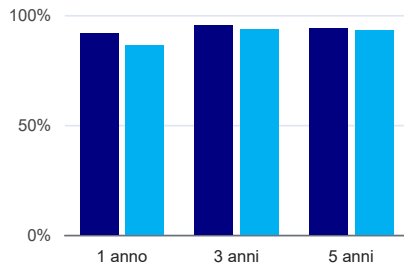
# Condizione occupazionale

Anno di indagine: **2023**  
dati aggiornati ad aprile 2024

Ateneo: **Università degli Studi di UDINE - laurea magistrale a ciclo unico**  
Classe: **medicina e chirurgia (LM-41)**  
Corso: **medicina e chirurgia (LM-41)**

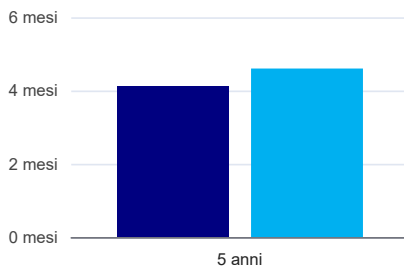
(valori assoluti)	Laureati	Intervistati	
Laureati del 2022 a 1 anno:	96	73	<a href="#">scheda di dettaglio</a>
Laureati del 2020 a 3 anni:	86	66	<a href="#">scheda di dettaglio</a>
Laureati del 2018 a 5 anni:	90	64	<a href="#">scheda di dettaglio</a>

## Tasso di occupazione



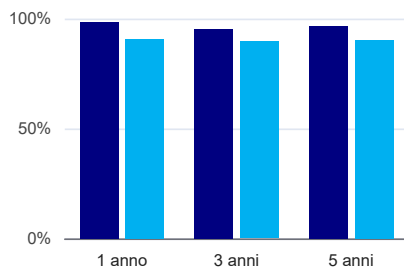
	1 anno	3 anni	5 anni
corso	91,8%	95,5%	93,8%
classe totale atenei	86,0%	93,7%	93,1%

## Tempi di ingresso nel mercato del lavoro, dall'inizio della ricerca al reperimento del primo lavoro (medie, in mesi)<sup>(1)</sup>



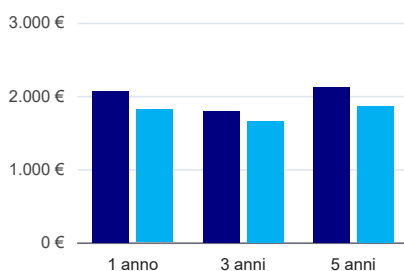
	1 anno	3 anni	5 anni
corso			4,1 mesi
classe totale atenei			4,6 mesi

## Occupati che, nel lavoro, utilizzano in misura elevata le competenze acquisite con la laurea<sup>(1)</sup>



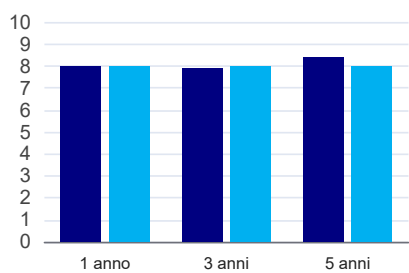
	1 anno	3 anni	5 anni
corso	98,5%	95,2%	96,7%
classe totale atenei	90,7%	89,6%	90,4%

## Retribuzione mensile netta (medie, in euro)<sup>(1)</sup>



	1 anno	3 anni	5 anni
corso	2.069€	1.794€	2.117€
classe totale atenei	1.813€	1.661€	1.866€

### Soddisfazione per il lavoro svolto (medie, scala 1-10)<sup>(1)</sup>



	1 anno	3 anni	5 anni
■ corso	8,0	7,9	8,4
■ classe totale atenei	8,0	8,0	8,0

<sup>(1)</sup> A partire dall'indagine 2022 l'indicatore è calcolato su tutti coloro che dichiarano di svolgere un'attività, anche di formazione, purché retribuita. Per le indagini precedenti, invece, è calcolato sui soli laureati che dichiarano di svolgere un'attività lavorativa retribuita, purché non si tratti di un'attività di formazione post-laurea. È pertanto necessario prestare molta cautela nel confronto dei risultati ottenuti in anni di rilevazione differenti.