

## Scheda Unica Annuale - Soddisfazione per il corso di studio concluso e condizione occupazionale dei laureati

### Opzioni:

I dati **non includono** i laureati di corsi equivalenti dell'ordinamento D.M. n. 509/1999.

I dati sono confrontati con il totale della **classe di laurea del complesso degli atenei**.

### Soddisfazione per il corso di studio concluso

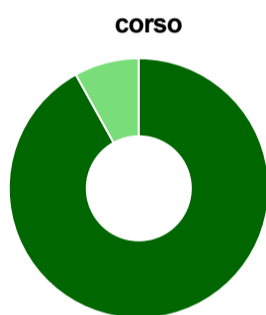
dati aggiornati ad aprile 2021

Ateneo: **Università degli Studi di UDINE - laurea magistrale a ciclo unico**  
 Classe: **medicina e chirurgia (LM-41)**  
 Corso: **medicina e chirurgia (LM-41)**

Laureati nell'anno solare 2020 (*valori assoluti*)  
 Laureati: **86**  
 Intervistati: **83**  
 Collettivo esaminato<sup>(a)</sup>: **64** [scheda di dettaglio](#)

(a) Per una migliore confrontabilità della documentazione, si riportano i dati relativi ai **solli laureati che si sono iscritti al corso di laurea in anni recenti**, cioè a partire dal 2013: 64 di cui 62 intervistati.

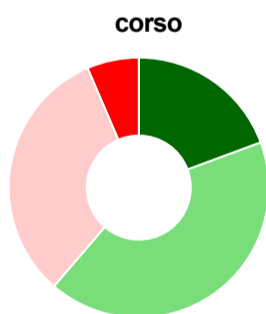
#### Hanno frequentato regolarmente



corso      classe totale atenei

	corso	classe totale atenei
più del 75% degli insegnamenti previsti	91,9%	71,3%
tra il 50% e il 75%	8,1%	19,2%
tra il 25% e il 50%	-	6,7%
meno del 25%	-	2,5%
non rispondono	-	0,3%
<b>Totale</b>	<b>100%</b>	<b>100%</b>

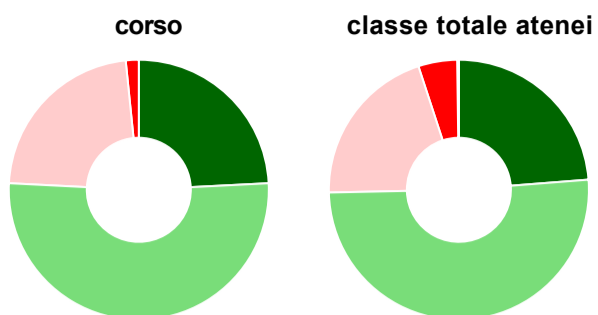
#### Hanno ritenuto il carico di studio degli insegnamenti adeguato alla durata del corso di studio



corso      classe totale atenei

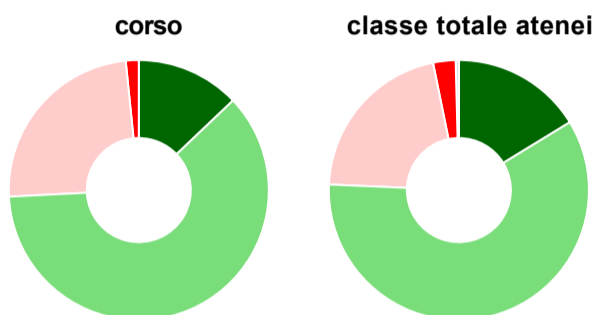
	corso	classe totale atenei
decisamente sì	19,4%	29,7%
più sì che no	41,9%	41,9%
più no che sì	32,3%	22,7%
decisamente no	6,5%	5,5%
non rispondono	-	0,2%
<b>Totale</b>	<b>100%</b>	<b>100%</b>

### Hanno ritenuto l'organizzazione degli esami (appelli, orari, informazioni, prenotazioni, ...) soddisfacente



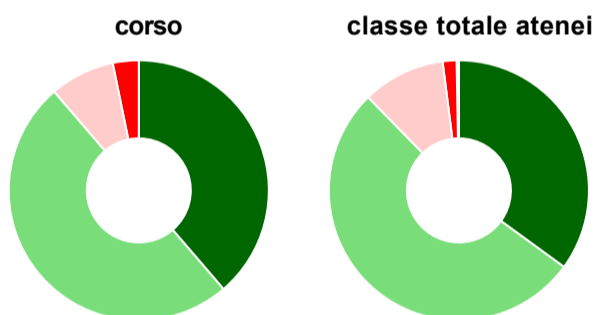
	corso	classe totale atenei
sempre o quasi sempre	24,2%	23,8%
per più della metà degli esami	51,6%	50,9%
per meno della metà degli esami	22,6%	20,3%
mai o quasi mai	1,6%	4,8%
non rispondono	-	0,2%
<b>Totale</b>	<b>100%</b>	<b>100%</b>

### Sono soddisfatti dei rapporti con i docenti in generale



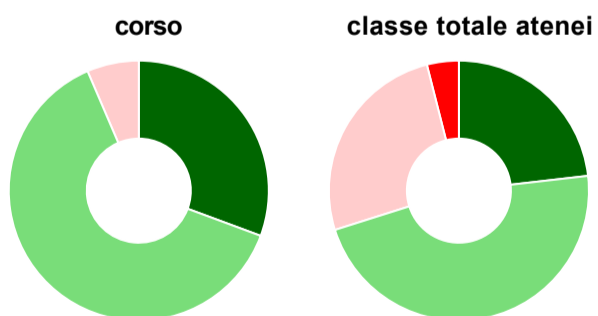
	corso	classe totale atenei
decisamente sì	12,9%	16,3%
più sì che no	61,3%	59,4%
più no che sì	24,2%	21,1%
decisamente no	1,6%	2,8%
non rispondono	-	0,4%
<b>Totale</b>	<b>100%</b>	<b>100%</b>

### Sono complessivamente soddisfatti del corso di laurea




	corso	classe totale atenei
decisamente sì	38,7%	35,0%
più sì che no	50,0%	52,7%
più no che sì	8,1%	10,3%
decisamente no	3,2%	1,7%
non rispondono	-	0,3%
<b>Totale</b>	<b>100%</b>	<b>100%</b>

### Valutazione delle aule



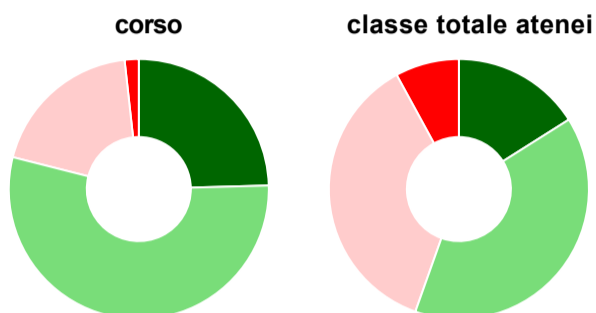
	corso	classe totale atenei
<b>Hanno utilizzato le aule:</b>	<b>100,0%</b>	<b>99,6%</b>
<b>Valutazione (per 100 fruitori):</b>		
sempre o quasi sempre adeguate	30,6%	23,2%
spesso adeguate	62,9%	46,9%
raramente adeguate	6,5%	25,9%
mai adeguate	-	4,0%
<b>Totale</b>	<b>100%</b>	<b>100%</b>

### Valutazione delle postazioni informatiche



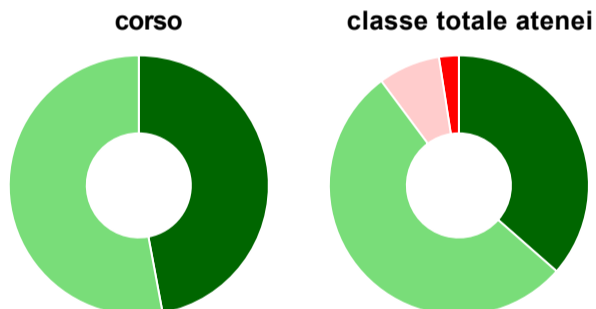
	corso	classe totale atenei
<b>Hanno utilizzato le postazioni informatiche:</b>	<b>79,0%</b>	<b>63,9%</b>
<b>Valutazione (per 100 fruitori):</b>		
in numero adeguato	77,6%	45,5%
in numero inadeguato	22,4%	54,5%
<b>Totale</b>	<b>100%</b>	<b>100%</b>

### Valutazione delle attrezzature per le altre attività didattiche (laboratori, attività pratiche, ...)



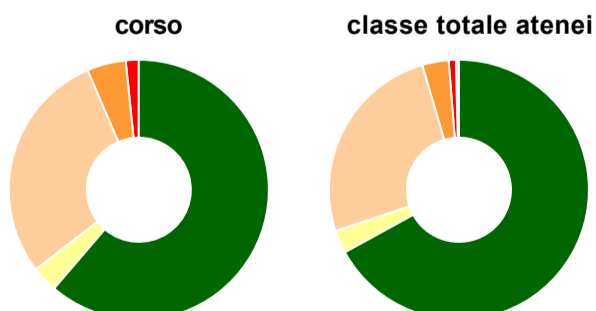
	corso	classe totale atenei
<b>Hanno utilizzato le attrezzature per le altre attività didattiche (laboratori, attività pratiche, ...):</b>	<b>91,9%</b>	<b>95,0%</b>
<b>Valutazione (per 100 fruitori):</b>		
sempre o quasi sempre adeguate	24,6%	16,0%
spesso adeguate	54,4%	39,4%
raramente adeguate	19,3%	36,6%
mai adeguate	1,8%	8,0%
<b>Totale</b>	<b>100%</b>	<b>100%</b>

### Valutazione dei servizi di biblioteca (prestito/consultazione, orari di apertura, ...)



	corso	classe totale atenei
<b>Hanno utilizzato i servizi di biblioteca (prestito/consultazione, orari di apertura, ...):</b>	<b>82,3%</b>	<b>86,8%</b>
<b>Valutazione (per 100 fruitori):</b>		
decisamente positiva	47,1%	36,5%
abbastanza positiva	52,9%	53,4%
abbastanza negativa	-	7,7%
decisamente negativa	-	2,5%
<b>Totale</b>	<b>100%</b>	<b>100%</b>

### Si iscriverebbero di nuovo all'università?



	corso	classe totale atenei
sì, allo stesso corso dell'Ateneo	61,3%	67,0%
sì, ma ad un altro corso dell'Ateneo	3,2%	2,8%
sì, allo stesso corso, ma in un altro Ateneo	29,0%	25,6%
sì, ma ad un altro corso e in un altro Ateneo	4,8%	3,3%
non si iscriverebbero più all'università	1,6%	0,9%
non rispondono	-	0,4%
<b>Totale</b>	<b>100%</b>	<b>100%</b>

# Condizione occupazionale

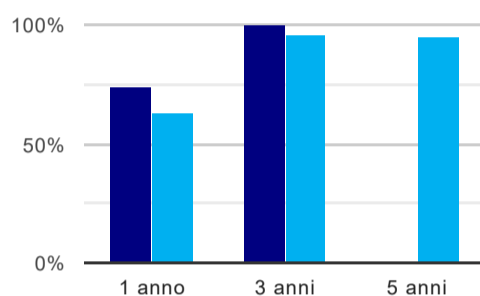
Anno di indagine: **2020**  
dati aggiornati ad aprile 2021

Ateneo: **Università degli Studi di UDINE - laurea magistrale a ciclo unico**  
Classe: **medicina e chirurgia (LM-41)**  
Corso: **medicina e chirurgia (LM-41)**

(valori assoluti)	Laureati	Intervistati	Collettivo esaminato <sup>(b)</sup>	
Laureati del 2019 a 1 anno:	78	56	53	<a href="#">scheda di dettaglio</a>
Laureati del 2017 a 3 anni:	61	41	38	<a href="#">scheda di dettaglio</a>
Laureati del 2015 a 5 anni:	0	0	0	

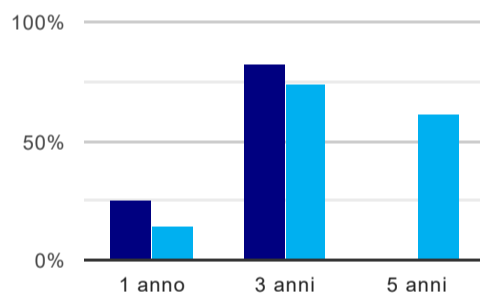
(b) Per una migliore confrontabilità della documentazione, si riportano i dati relativi ai **solli laureati che non lavoravano al momento della laurea**.

## Tasso di occupazione<sup>(1)</sup>



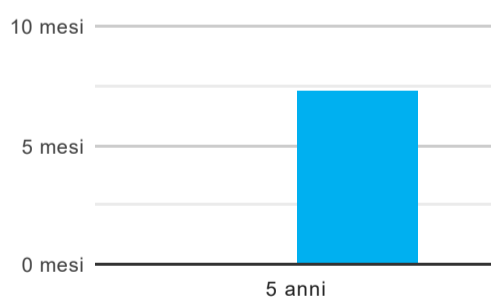
	1 anno	3 anni	5 anni
corso	73,6%	100,0%	
classe totale atenei	62,6%	95,9%	94,9%

## Laureati che non lavorano, non cercano lavoro, ma sono impegnati in un corso universitario o in un tirocinio/praticantato<sup>(2)</sup>



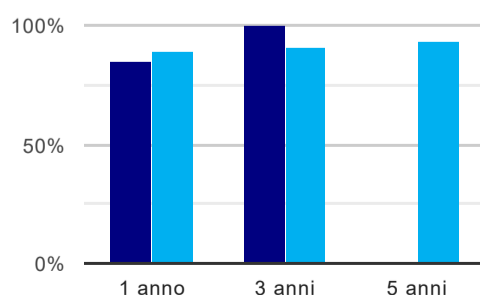
	1 anno	3 anni	5 anni
corso	24,5%	81,6%	
classe totale atenei	14,3%	73,5%	60,8%

## Tempi di ingresso nel mercato del lavoro, dall'inizio della ricerca al reperimento del primo lavoro (medie, in mesi)



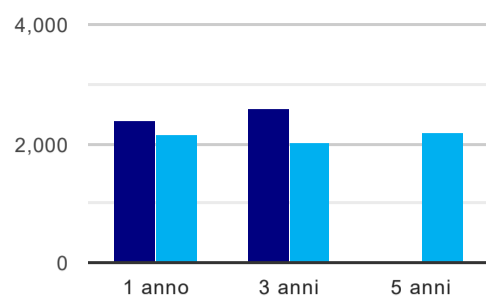
	1 anno	3 anni	5 anni
corso			
classe totale atenei			7,3 mesi

## Occupati che, nel lavoro, utilizzano in misura elevata le competenze acquisite con la laurea



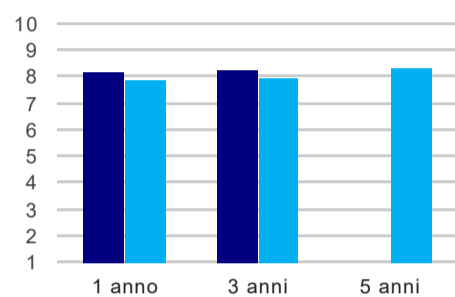
	1 anno	3 anni	5 anni
corso	85,2%	100,0%	
classe totale atenei	88,9%	90,6%	92,9%

### Retribuzione mensile netta (medie, in euro)



	1 anno	3 anni	5 anni
corso	2.381	2.600	
classe totale atenei	2.160	2.029	2.200

### Soddisfazione per il lavoro svolto (medie, scala 1-10)



	1 anno	3 anni	5 anni
corso	8,2	8,3	
classe totale atenei	7,9	8,0	8,4

(1) sono considerati occupati tutti coloro che dichiarano di svolgere una qualsiasi attività, anche di formazione o non in regola, purché retribuita.

(2) sono compresi quanti risultano impegnati in dottorati di ricerca, scuole di specializzazione, master universitari e, per i laureati di primo livello, altri corsi di laurea (di qualunque tipo, compresi i corsi attivati presso una delle Istituzioni di Alta Formazione Artistica e Musicale).