

Scheda Unica Annuale - Soddisfazione per il corso di studio concluso e condizione occupazionale dei laureati

Opzioni:

I dati **non includono** i laureati di corsi equivalenti del 509.
 I dati sono confrontati con il totale della **classe di laurea** del complesso degli atenei.

Soddisfazione per il corso di studio concluso

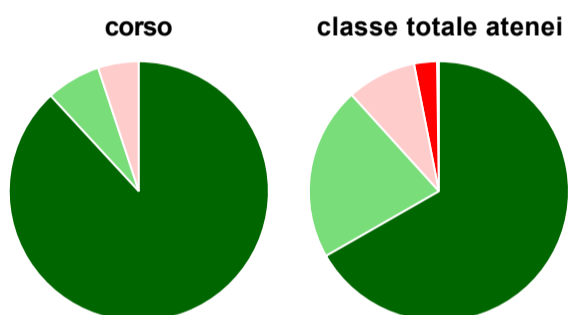
dati aggiornati ad aprile 2020

Ateneo: **Università degli Studi di UDINE - laurea magistrale a ciclo unico**
 Classe: **medicina e chirurgia (LM-41)**
 Corso: **medicina e chirurgia (LM-41)**

Laureati nell'anno solare 2019 (*valori assoluti*)
 Laureati: **78**
 Intervistati: **68**
 Collettivo esaminato^(a): **67** [scheda di dettaglio](#)

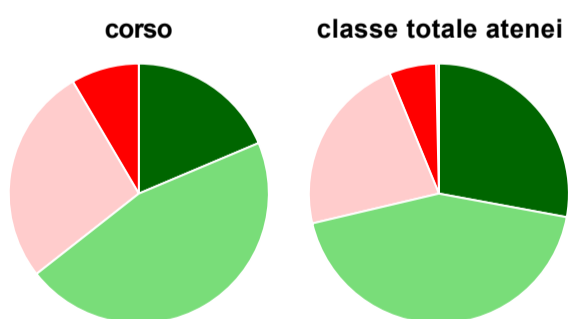
(a) Per una migliore confrontabilità della documentazione, si riportano i dati relativi ai **soli laureati che si sono iscritti al corso di laurea in anni recenti**, cioè a partire dal 2012: 67 di cui 59 intervistati.

Hanno frequentato regolarmente



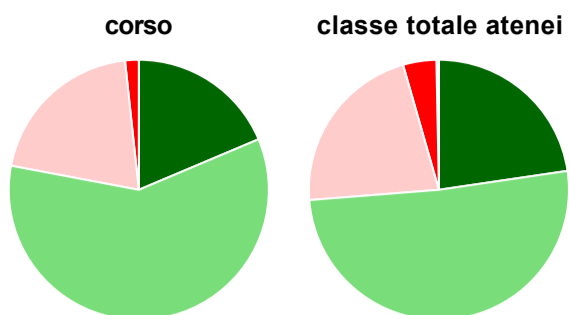
	corso	classe totale atenei
più del 75% degli insegnamenti previsti	88,1%	66,7%
tra il 50% e il 75%	6,8%	21,6%
tra il 25% e il 50%	5,1%	8,6%
meno del 25%	-	2,8%
non rispondono	-	0,2%
Totale	100%	100%

Hanno ritenuto il carico di studio degli insegnamenti adeguato alla durata del corso di studio



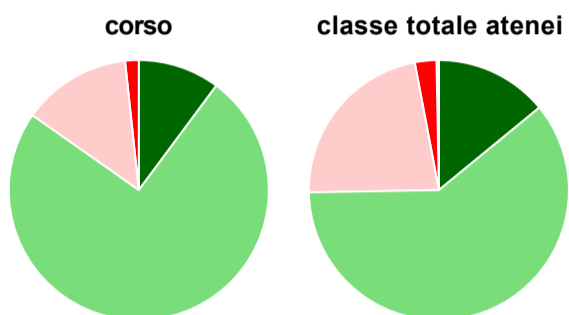
	corso	classe totale atenei
decisamente sì	18,6%	27,9%
più sì che no	45,8%	43,4%
più no che sì	27,1%	22,5%
decisamente no	8,5%	5,8%
non rispondono	-	0,3%
Totale	100%	100%

Hanno ritenuto l'organizzazione degli esami (appelli, orari, informazioni, prenotazioni, ...) soddisfacente



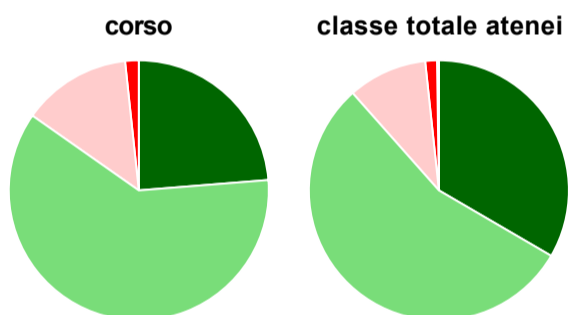
	corso	classe totale atenei
sempre o quasi sempre	18,6%	22,7%
per più della metà degli esami	59,3%	51,1%
per meno della metà degli esami	20,3%	21,8%
mai o quasi mai	1,7%	4,1%
non rispondono	-	0,3%
Totale	100%	100%

Sono soddisfatti dei rapporti con i docenti in generale



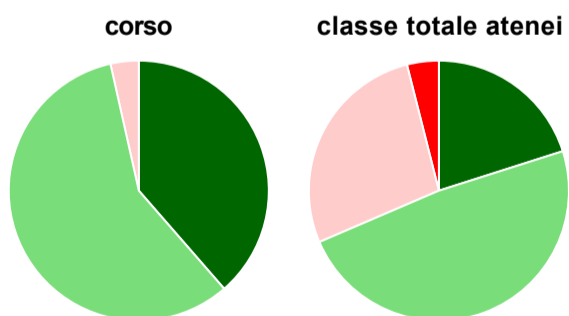
	corso	classe totale atenei
decisamente sì	10,2%	14,1%
più sì che no	74,6%	60,7%
più no che sì	13,6%	22,3%
decisamente no	1,7%	2,7%
non rispondono	-	0,3%
Totale	100%	100%

Sono complessivamente soddisfatti del corso di laurea



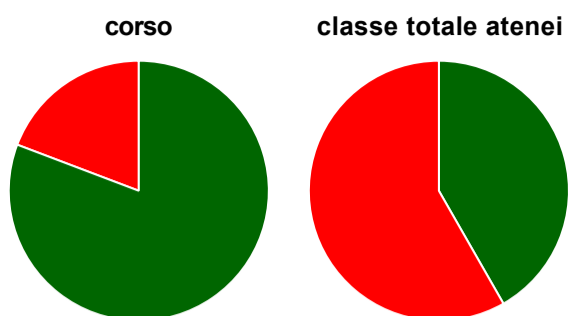
	corso	classe totale atenei
decisamente sì	23,7%	33,4%
più sì che no	61,0%	55,1%
più no che sì	13,6%	9,9%
decisamente no	1,7%	1,5%
non rispondono	-	0,2%
Totale	100%	100%

Valutazione delle aule



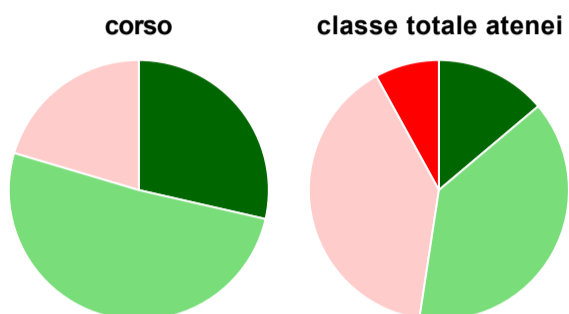
	corso	classe totale atenei
Hanno utilizzato le aule:	96,6%	99,5%
Valutazione (per 100 fruitori):		
sempre o quasi sempre adeguate	38,6%	20,1%
spesso adeguate	57,9%	48,5%
raramente adeguate	3,5%	27,5%
mai adeguate	-	4,0%
Totale	100%	100%

Valutazione delle postazioni informatiche



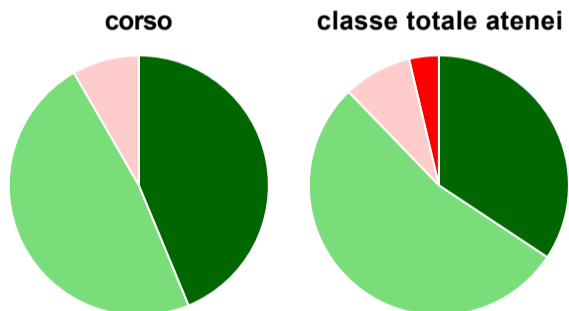
	corso	classe totale atenei
Hanno utilizzato le postazioni informatiche:	88,1%	64,2%
Valutazione (per 100 fruitori):		
in numero adeguato	80,8%	41,7%
in numero inadeguato	19,2%	58,3%
Totale	100%	100%

Valutazione delle attrezzature per le altre attività didattiche (laboratori, attività pratiche, ...)



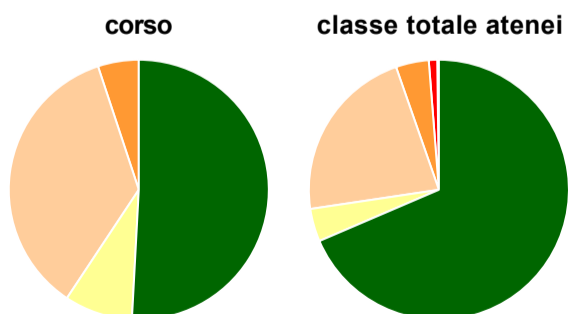
	corso	classe totale atenei
Hanno utilizzato le attrezzature per le altre attività didattiche (laboratori, attività pratiche, ...):	83,1%	95,5%
Valutazione (per 100 fruitori):		
sempre o quasi sempre adeguate	28,6%	13,8%
spesso adeguate	51,0%	38,6%
raramente adeguate	20,4%	39,6%
mai adeguate	-	8,0%
Totale	100%	100%

Valutazione dei servizi di biblioteca (prestito/consultazione, orari di apertura, ...)



	corso	classe totale atenei
Hanno utilizzato i servizi di biblioteca (prestito/consultazione, orari di apertura, ...):	81,4%	89,4%
Valutazione (per 100 fruitori):		
decisamente positiva	43,8%	34,3%
abbastanza positiva	47,9%	53,5%
abbastanza negativa	8,3%	8,5%
decisamente negativa	-	3,7%
Totale	100%	100%

Si iscriverebbero di nuovo all'università?



	corso	classe totale atenei
sì, allo stesso corso dell'Ateneo	50,8%	68,6%
sì, ma ad un altro corso dell'Ateneo	8,5%	4,1%
sì, allo stesso corso, ma in un altro Ateneo	35,6%	22,0%
sì, ma ad un altro corso e in un altro Ateneo	5,1%	4,1%
non si iscriverebbero più all'università	-	1,0%
non rispondono	-	0,2%
Totale	100%	100%

Condizione occupazionale

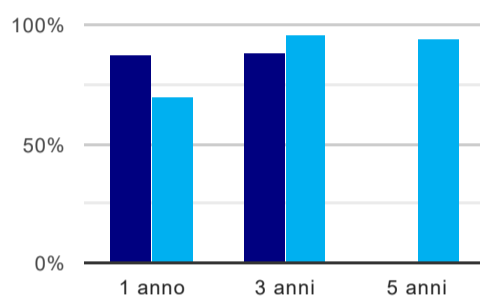
Anno di indagine: **2019**
dati aggiornati ad aprile 2020

Ateneo: **Università degli Studi di UDINE - laurea magistrale a ciclo unico**
Classe: **medicina e chirurgia (LM-41)**
Corso: **medicina e chirurgia (LM-41)**

(valori assoluti)	Laureati	Intervistati	Collettivo esaminato ^(b)	
Laureati del 2018 a 1 anno:	90	79	68	scheda di dettaglio
Laureati del 2016 a 3 anni:	33	26	24	scheda di dettaglio
Laureati del 2014 a 5 anni:	0	0	0	

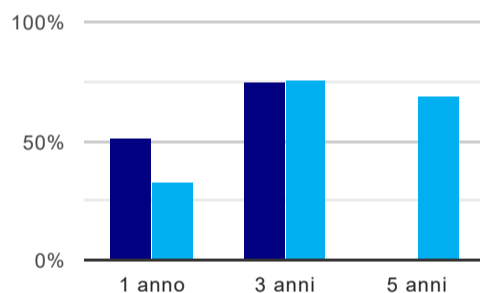
(b) Per una migliore confrontabilità della documentazione, si riportano i dati relativi ai **solli laureati che non lavoravano al momento della laurea**.

Tasso di occupazione⁽¹⁾



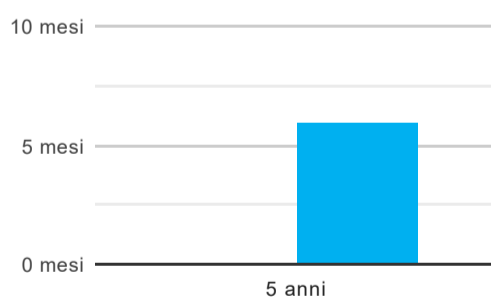
	1 anno	3 anni	5 anni
corso	86,8%	87,5%	
classe totale atenei	69,5%	95,6%	94,0%

Laureati che non lavorano, non cercano lavoro, ma sono impegnati in un corso universitario o in un tirocinio/praticantato⁽²⁾



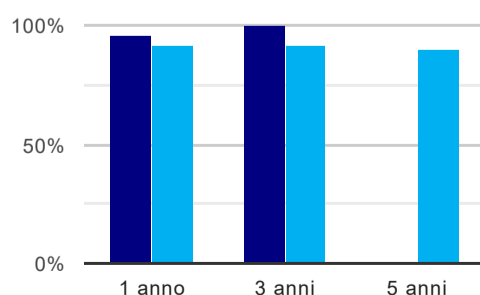
	1 anno	3 anni	5 anni
corso	51,5%	75,0%	
classe totale atenei	32,8%	75,7%	69,0%

Tempi di ingresso nel mercato del lavoro, dall'inizio della ricerca al reperimento del primo lavoro (medie, in mesi)



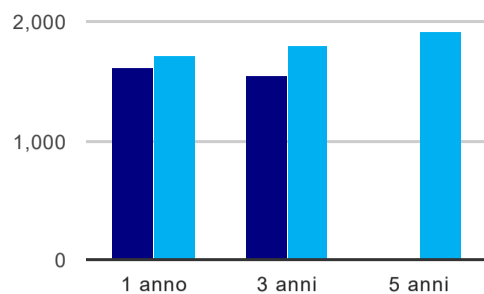
	1 anno	3 anni	5 anni
corso			
classe totale atenei			6,0 mesi

Occupati che, nel lavoro, utilizzano in misura elevata le competenze acquisite con la laurea



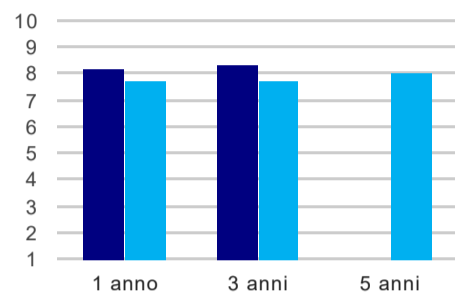
	1 anno	3 anni	5 anni
corso	96,0%	100,0%	
classe totale atenei	92,1%	91,8%	89,8%

Retribuzione mensile netta (medie, in euro)



	1 anno	3 anni	5 anni
corso	1.618	1.542	
classe totale atenei	1.716	1.796	1.914

Soddisfazione per il lavoro svolto (medie, scala 1-10)



	1 anno	3 anni	5 anni
corso	8,2	8,3	
classe totale atenei	7,7	7,7	8,0

(1) sono considerati occupati tutti coloro che dichiarano di svolgere una qualsiasi attività, anche di formazione o non in regola, purché retribuita.

(2) sono compresi quanti risultano impegnati in dottorati di ricerca, scuole di specializzazione, master universitari e, per i laureati di primo livello, altri corsi di laurea (di qualunque tipo, compresi i corsi attivati presso una delle Istituzioni di Alta Formazione Artistica e Musicale).