

## Economia e commercio (L-33) Università degli Studi di UDINE

### Scheda Unica Annuale - Soddisfazione per il corso di studio concluso e condizione occupazionale dei laureati

**Opzioni:**

I dati **non includono** i laureati di corsi equivalenti dell'ordinamento D.M. n. 509/1999.  
I dati sono confrontati con il totale della **classe di laurea del complesso degli atenei**.

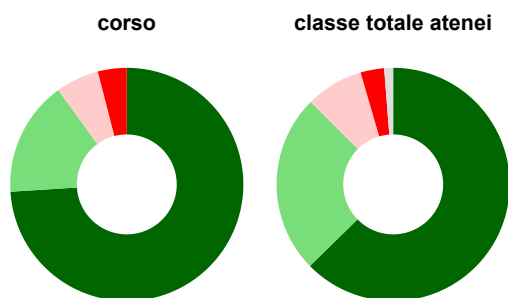
### Soddisfazione per il corso di studio concluso

dati aggiornati ad aprile 2024

Ateneo: **Università degli Studi di UDINE - laurea di primo livello**  
Classe: **scienze economiche (L-33)**  
Corso: **economia e commercio (L-33)**

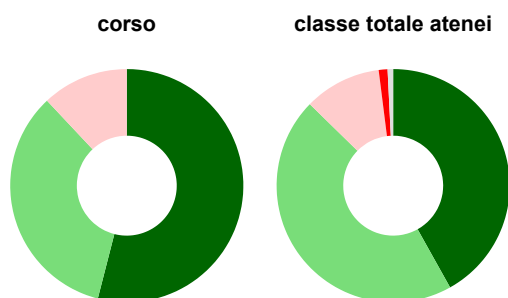
Laureati nell'anno solare 2023 (*valori assoluti*)  
Laureati: **51**  
Intervistati: **50**  
[scheda di dettaglio](#)

#### Hanno frequentato regolarmente



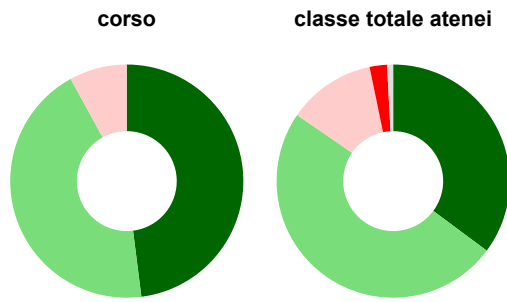
	corso	classe totale atenei
■ più del 75% degli insegnamenti previsti	74,0%	62,7%
■ tra il 50% e il 75%	16,0%	24,8%
■ tra il 25% e il 50%	6,0%	8,0%
■ meno del 25%	4,0%	3,3%
■ non rispondono	-	1,2%
<b>Totale</b>	<b>100%</b>	<b>100%</b>

#### Hanno ritenuto il carico di studio degli insegnamenti adeguato alla durata del corso di studio



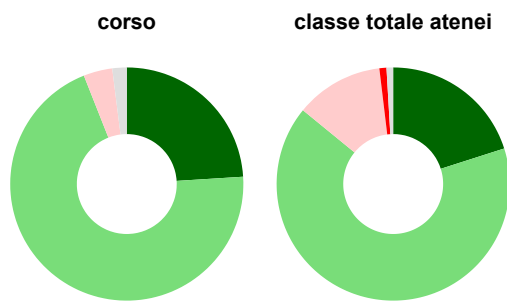
	corso	classe totale atenei
■ decisamente sì	54,0%	41,9%
■ più sì che no	34,0%	45,4%
■ più no che sì	12,0%	10,7%
■ decisamente no	-	1,2%
■ non rispondono	-	0,8%
<b>Totale</b>	<b>100%</b>	<b>100%</b>

### Hanno ritenuto l'organizzazione degli esami (appelli, orari, informazioni, prenotazioni, ...) soddisfacente



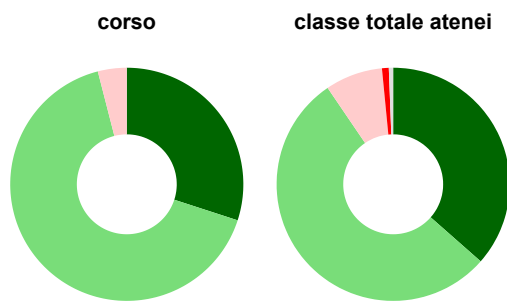
	corso	classe totale atenei
sempre o quasi sempre	48,0%	35,2%
per più della metà degli esami	44,0%	49,4%
per meno della metà degli esami	8,0%	12,2%
mai o quasi mai	-	2,4%
non rispondono	-	0,8%
<b>Totale</b>	<b>100%</b>	<b>100%</b>

### Sono soddisfatti dei rapporti con i docenti in generale



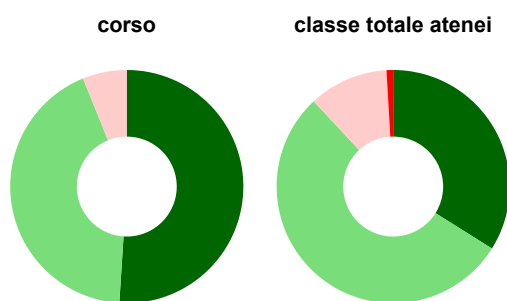
	corso	classe totale atenei
decisamente sì	24,0%	20,1%
più sì che no	70,0%	65,8%
più no che sì	4,0%	12,2%
decisamente no	-	1,0%
non rispondono	2,0%	0,9%
<b>Totale</b>	<b>100%</b>	<b>100%</b>

### Sono complessivamente soddisfatti del corso di laurea



	corso	classe totale atenei
decisamente sì	30,0%	36,5%
più sì che no	66,0%	54,0%
più no che sì	4,0%	8,0%
decisamente no	-	0,9%
non rispondono	-	0,6%
<b>Totale</b>	<b>100%</b>	<b>100%</b>

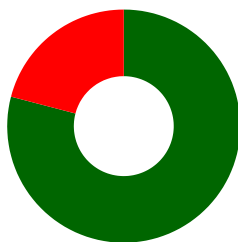
### Valutazione delle aule



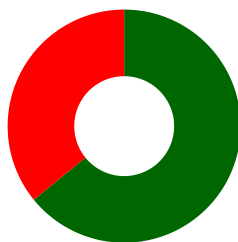
	corso	classe totale atenei
<b>Hanno utilizzato le aule:</b>	<b>98,0%</b>	<b>98,3%</b>
<b>Valutazione (per 100 fruitori):</b>		
sempre o quasi sempre adeguate	51,0%	33,9%
spesso adeguate	42,9%	54,1%
raramente adeguate	6,1%	11,0%
mai adeguate	-	0,9%
<b>Totale</b>	<b>100%</b>	<b>100%</b>

### Valutazione delle postazioni informatiche

corso



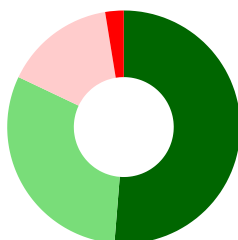
classe totale atenei



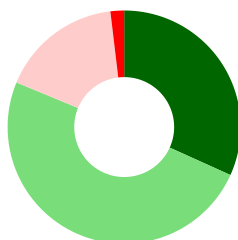
	corso	classe totale atenei
<b>Hanno utilizzato le postazioni informatiche:</b>	<b>86,0%</b>	<b>69,9%</b>
<b>Valutazione (per 100 fruitori):</b>		
in numero adeguato	79,1%	64,1%
in numero inadeguato	20,9%	35,9%
<b>Totale</b>	<b>100%</b>	<b>100%</b>

### Valutazione delle attrezzature per le altre attività didattiche (laboratori, attività pratiche, ...)

corso



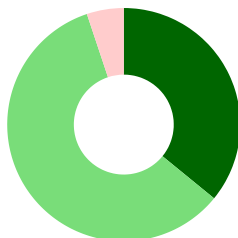
classe totale atenei



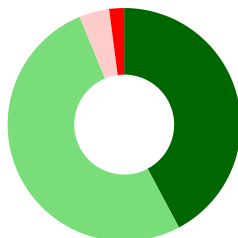
	corso	classe totale atenei
<b>Hanno utilizzato le attrezzature per le altre attività didattiche (laboratori, attività pratiche, ...):</b>	<b>78,0%</b>	<b>65,5%</b>
<b>Valutazione (per 100 fruitori):</b>		
sempre o quasi sempre adeguate	51,3%	31,7%
spesso adeguate	30,8%	49,5%
raramente adeguate	15,4%	16,9%
mai adeguate	2,6%	1,9%
<b>Totale</b>	<b>100%</b>	<b>100%</b>

### Valutazione dei servizi di biblioteca (prestito/consultazione, orari di apertura, ...)

corso



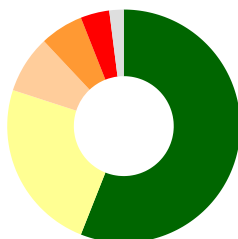
classe totale atenei



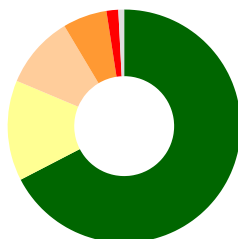
	corso	classe totale atenei
<b>Hanno utilizzato i servizi di biblioteca (prestito/consultazione, orari di apertura, ...):</b>	<b>78,0%</b>	<b>77,3%</b>
<b>Valutazione (per 100 fruitori):</b>		
decisamente positiva	35,9%	42,2%
abbastanza positiva	59,0%	51,5%
abbastanza negativa	5,1%	4,2%
decisamente negativa	-	2,1%
<b>Totale</b>	<b>100%</b>	<b>100%</b>

### Si iscriverebbero di nuovo all'università?

corso



classe totale atenei



	corso	classe totale atenei
sì, allo stesso corso dell'Ateneo	56,0%	67,4%
sì, ma ad un altro corso dell'Ateneo	24,0%	13,9%
sì, allo stesso corso, ma in un altro Ateneo	8,0%	10,1%
sì, ma ad un altro corso e in un altro Ateneo	6,0%	6,1%
non si iscriverebbero più all'università	4,0%	1,6%
non rispondono	2,0%	0,8%
<b>Totale</b>	<b>100%</b>	<b>100%</b>

# Condizione occupazionale

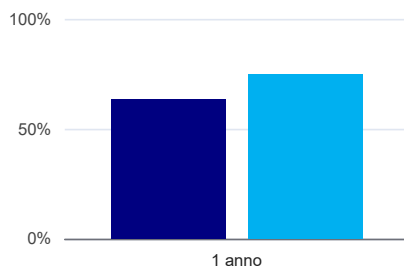
Anno di indagine: **2023**  
dati aggiornati ad aprile 2024

Ateneo: **Università degli Studi di UDINE - laurea di primo livello**  
Classe: **scienze economiche (L-33)**  
Corso: **economia e commercio (L-33)**

(valori assoluti)	Laureati	Intervistati	Collettivo esaminato <sup>(b)</sup>
Laureati del 2022 a 1 anno:	30	22	7 <a href="#">scheda di dettaglio</a>

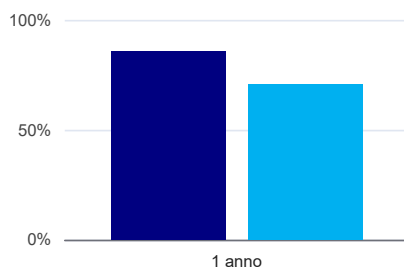
(b) Per una migliore confrontabilità della documentazione, si riportano i dati relativi ai **solli laureati che non si sono iscritti ad altro corso di laurea**, ad eccezione dell'indicatore "Laureati attualmente iscritti a un corso di secondo livello", che è calcolato sul complesso dei laureati intervistati.

## Laureati attualmente iscritti a un corso di laurea di secondo livello<sup>(1)</sup>



	1 anno
corso	63,6%
classe totale atenei	74,9%

## Tasso di occupazione



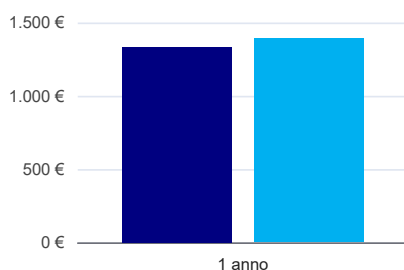
	1 anno
corso	85,7%
classe totale atenei	70,7%

## Occupati che, nel lavoro, utilizzano in misura elevata le competenze acquisite con la laurea<sup>(2)</sup>



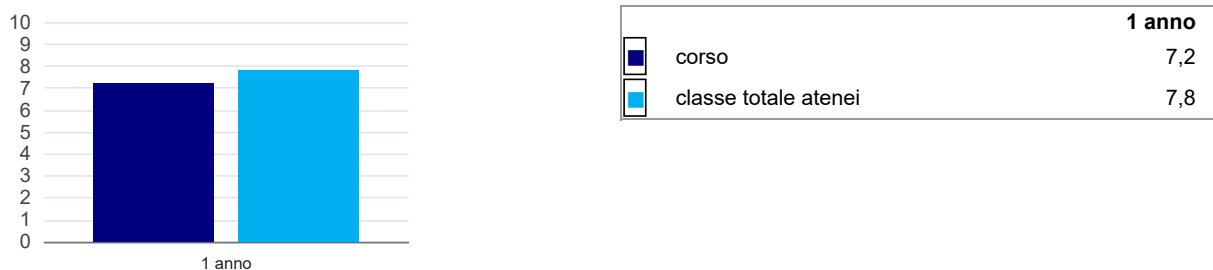
	1 anno
corso	-
classe totale atenei	32,8%

## Retribuzione mensile netta (medie, in euro)<sup>(2)</sup>



	1 anno
corso	1.334€
classe totale atenei	1.391€

### Soddisfazione per il lavoro svolto (medie, scala 1-10)<sup>(2)</sup>



<sup>(1)</sup> sono considerati anche i laureati iscritti a un corso a ciclo unico, nonché a un corso di secondo livello presso una delle Istituzioni di Alta Formazione Artistica e Musicale.

<sup>(2)</sup> A partire dall'indagine 2022 l'indicatore è calcolato su tutti coloro che dichiarano di svolgere un'attività, anche di formazione, purché retribuita. Per le indagini precedenti, invece, è calcolato sui soli laureati che dichiarano di svolgere un'attività lavorativa retribuita, purché non si tratti di un'attività di formazione post-laurea. È pertanto necessario prestare molta cautela nel confronto dei risultati ottenuti in anni di rilevazione differenti.