

Scheda Unica Annuale - Soddisfazione per il corso di studio concluso e condizione occupazionale dei laureati

Opzioni:

I dati **non includono** i laureati di corsi equivalenti dell'ordinamento D.M. n. 509/1999.

I dati sono confrontati con il totale della **classe di laurea del complesso degli atenei**.

Soddisfazione per il corso di studio concluso

dati aggiornati ad aprile 2022

Ateneo: **Università degli Studi di UDINE - laurea di primo livello**
 Classe: **scienze dell'economia e della gestione aziendale (L-18)**
 Corso: **economia aziendale (L-18)**

Laureati nell'anno solare 2021 (*valori assoluti*)

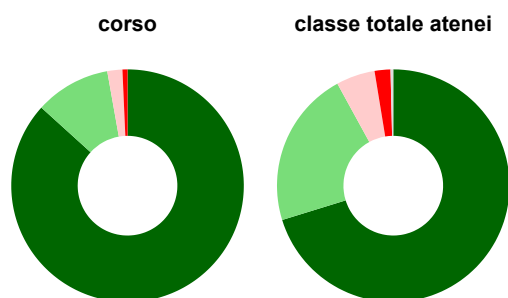
Laureati: **195**

Intervistati: **187**

Collettivo esaminato^(a): **150** [scheda di dettaglio](#)

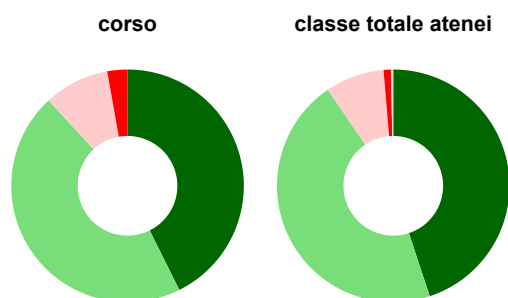
(a) Per una migliore confrontabilità della documentazione, si riportano i dati relativi ai **solli laureati che si sono iscritti al corso di laurea in anni recenti**, cioè a partire dal 2017: 150 di cui 143 intervistati.

Hanno frequentato regolarmente



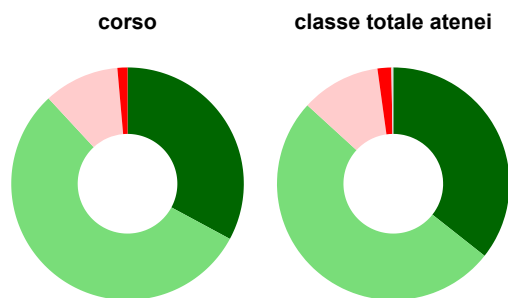
	corso	classe totale atenei
■ più del 75% degli insegnamenti previsti	86,7%	70,2%
■ tra il 50% e il 75%	10,5%	21,8%
■ tra il 25% e il 50%	2,1%	5,4%
■ meno del 25%	0,7%	2,2%
■ non rispondono	-	0,4%
Totale	100%	100%

Hanno ritenuto il carico di studio degli insegnamenti adeguato alla durata del corso di studio



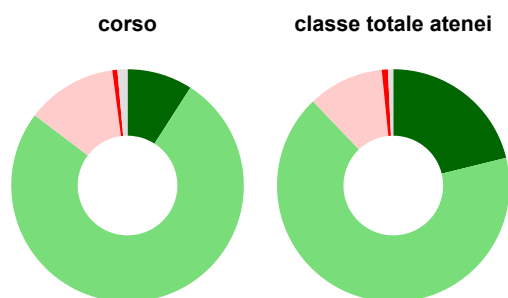
	corso	classe totale atenei
■ decisamente sì	42,7%	44,9%
■ più sì che no	45,5%	45,6%
■ più no che sì	9,1%	8,2%
■ decisamente no	2,8%	1,0%
■ non rispondono	-	0,3%
Totale	100%	100%

Hanno ritenuto l'organizzazione degli esami (appelli, orari, informazioni, prenotazioni, ...) soddisfacente



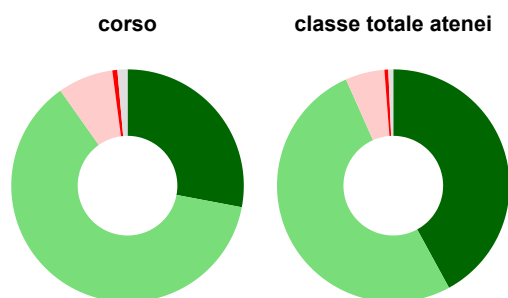
	corso	classe totale atenei
sempre o quasi sempre	32,9%	35,6%
per più della metà degli esami	55,2%	51,1%
per meno della metà degli esami	10,5%	11,0%
mai o quasi mai	1,4%	1,9%
non rispondono	-	0,3%
Totale	100%	100%

Sono soddisfatti dei rapporti con i docenti in generale



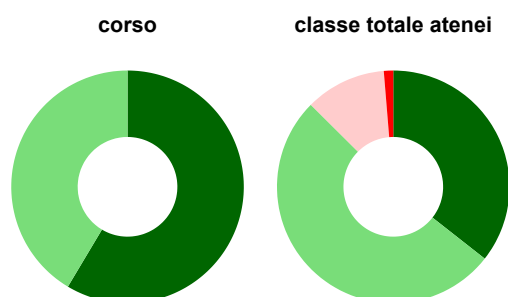
	corso	classe totale atenei
decisamente sì	9,1%	21,2%
più sì che no	76,2%	66,7%
più no che sì	12,6%	10,5%
decisamente no	0,7%	0,8%
non rispondono	1,4%	0,7%
Totale	100%	100%

Sono complessivamente soddisfatti del corso di laurea



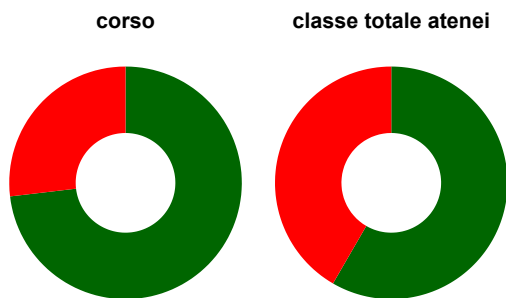
	corso	classe totale atenei
decisamente sì	28,0%	42,0%
più sì che no	62,2%	51,3%
più no che sì	7,7%	5,4%
decisamente no	0,7%	0,5%
non rispondono	1,4%	0,7%
Totale	100%	100%

Valutazione delle aule



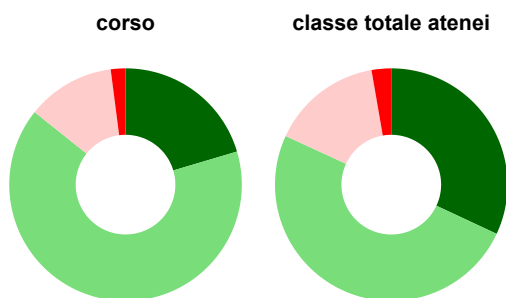
	corso	classe totale atenei
Hanno utilizzato le aule:	97,9%	98,4%
Valutazione (per 100 fruitori):		
sempre o quasi sempre adeguate	58,6%	35,6%
spesso adeguate	41,4%	51,9%
raramente adeguate	-	11,2%
mai adeguate	-	1,3%
Totale	100%	100%

Valutazione delle postazioni informatiche



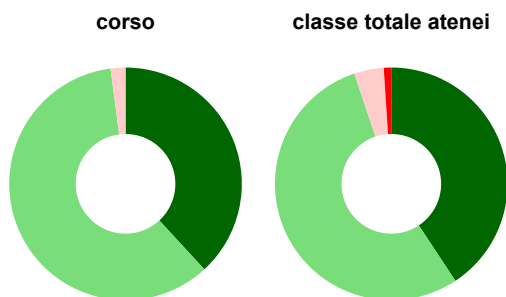
	corso	classe totale atenei
Hanno utilizzato le postazioni informatiche:	46,9%	68,6%
Valutazione (per 100 fruitori):		
in numero adeguato	73,1%	58,4%
in numero inadeguato	26,9%	41,6%
Totale	100%	100%

Valutazione delle attrezzature per le altre attività didattiche (laboratori, attività pratiche, ...)



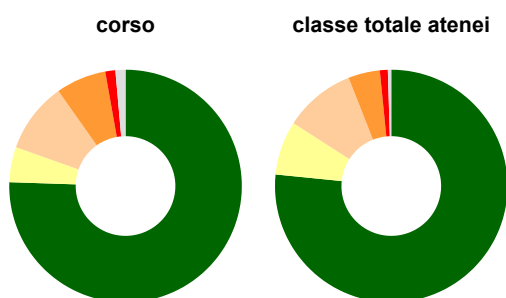
	corso	classe totale atenei
Hanno utilizzato le attrezzature per le altre attività didattiche (laboratori, attività pratiche, ...):	34,3%	61,4%
Valutazione (per 100 fruitori):		
sempre o quasi sempre adeguate	20,4%	32,0%
spesso adeguate	65,3%	49,9%
raramente adeguate	12,2%	15,4%
mai adeguate	2,0%	2,7%
Totale	100%	100%

Valutazione dei servizi di biblioteca (prestito/consultazione, orari di apertura, ...)



	corso	classe totale atenei
Hanno utilizzato i servizi di biblioteca (prestito/consultazione, orari di apertura, ...):	67,8%	78,7%
Valutazione (per 100 fruitori):		
decisamente positiva	38,1%	40,7%
abbastanza positiva	59,8%	54,1%
abbastanza negativa	2,1%	4,1%
decisamente negativa	-	1,0%
Totale	100%	100%

Si iscriverebbero di nuovo all'università?



	corso	classe totale atenei
sì, allo stesso corso dell'Ateneo	75,5%	76,6%
sì, ma ad un altro corso dell'Ateneo	4,9%	7,5%
sì, allo stesso corso, ma in un altro Ateneo	9,8%	9,9%
sì, ma ad un altro corso e in un altro Ateneo	7,0%	4,4%
non si iscriverebbero più all'università	1,4%	1,1%
non rispondono	1,4%	0,5%
Totale	100%	100%

Condizione occupazionale

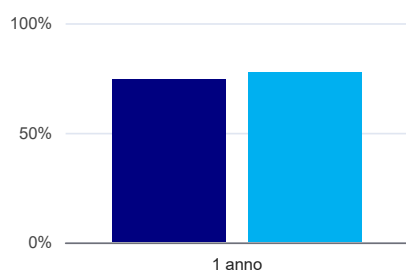
Anno di indagine: **2021**
dati aggiornati ad aprile 2022

Ateneo: **Università degli Studi di UDINE - laurea di primo livello**
Classe: **scienze dell'economia e della gestione aziendale (L-18)**
Corso: **economia aziendale (L-18)**

(valori assoluti)	Laureati	Intervistati	Collettivo esaminato ^(b)	
Laureati del 2020 a 1 anno:	207	141	101	scheda di dettaglio

(b) Per una migliore confrontabilità della documentazione, si riportano i dati relativi ai **solli laureati che non lavoravano al momento della laurea**.

Laureati attualmente iscritti a un corso di laurea di secondo livello⁽¹⁾



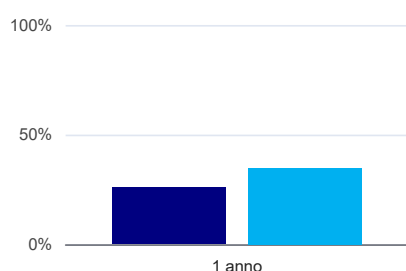
	1 anno
corso	74,3%
classe totale atenei	77,5%

Tasso di occupazione⁽²⁾



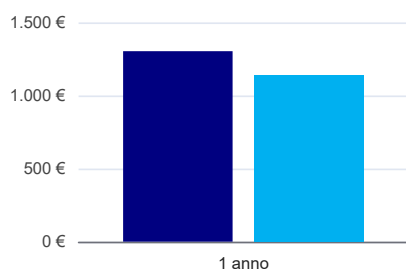
	1 anno
corso	30,7%
classe totale atenei	25,5%

Occupati che, nel lavoro, utilizzano in misura elevata le competenze acquisite con la laurea



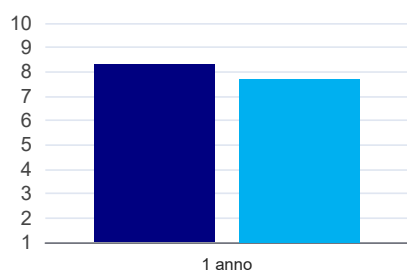
	1 anno
corso	25,9%
classe totale atenei	34,8%

Retribuzione mensile netta (medie, in euro)



	1 anno
corso	1.303€
classe totale atenei	1.141€

Soddisfazione per il lavoro svolto (medie, scala 1-10)



1 anno	
corso	8,3
classe totale atenei	7,7

(1) sono considerati anche i laureati iscritti a un corso a ciclo unico, nonché a un corso di secondo livello presso una delle Istituzioni di Alta Formazione Artistica e Musicale.

(2) sono considerati occupati tutti coloro che dichiarano di svolgere una qualsiasi attività, anche di formazione o non in regola, purché retribuita.