

## Scheda Unica Annuale - Soddisfazione per il corso di studio concluso e condizione occupazionale dei laureati

### Opzioni:

I dati **non includono** i laureati di corsi equivalenti dell'ordinamento D.M. n. 509/1999.

I dati sono confrontati con il totale della **classe di laurea del complesso degli atenei**.

### Soddisfazione per il corso di studio concluso

dati aggiornati ad aprile 2021

Ateneo: **Università degli Studi di UDINE - laurea di primo livello**  
 Classe: **scienze dell'economia e della gestione aziendale (L-18)**  
 Corso: **economia aziendale (L-18)**

Laureati nell'anno solare 2020 (*valori assoluti*)

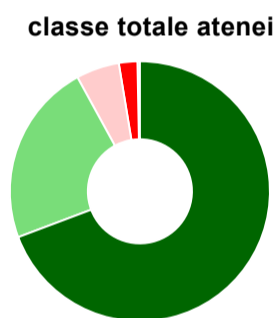
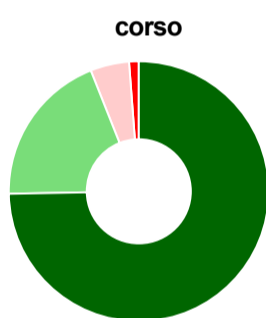
Laureati: **207**

Intervistati: **196**

Collettivo esaminato<sup>(a)</sup>: **175** [scheda di dettaglio](#)

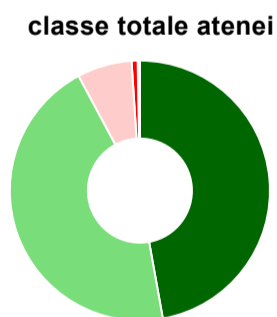
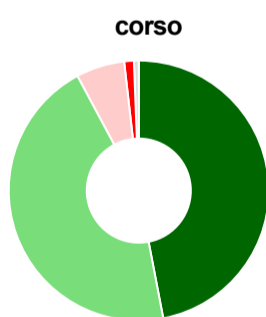
(a) Per una migliore confrontabilità della documentazione, si riportano i dati relativi ai **solli laureati che si sono iscritti al corso di laurea in anni recenti**, cioè a partire dal 2016: 175 di cui 166 intervistati.

#### Hanno frequentato regolarmente



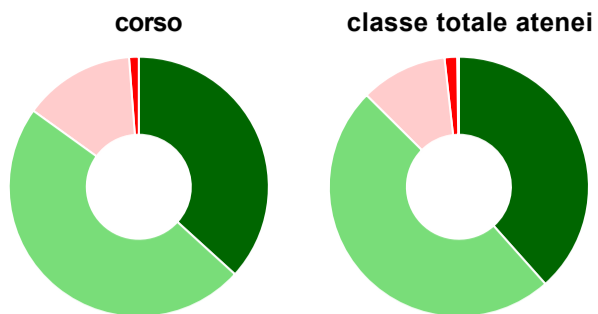
	corso	classe totale atenei
più del 75% degli insegnamenti previsti	74,7%	69,3%
tra il 50% e il 75%	19,3%	22,8%
tra il 25% e il 50%	4,8%	5,4%
meno del 25%	1,2%	2,3%
non rispondono	-	0,3%
<b>Totale</b>	<b>100%</b>	<b>100%</b>

#### Hanno ritenuto il carico di studio degli insegnamenti adeguato alla durata del corso di studio



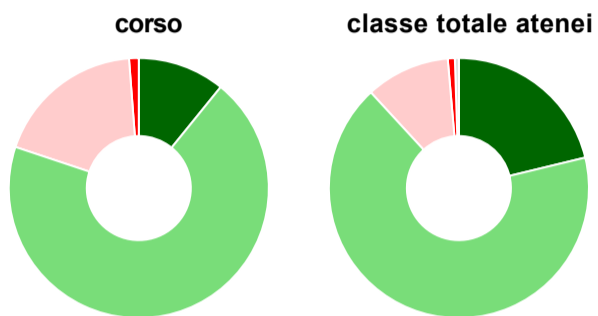
	corso	classe totale atenei
decisamente sì	47,0%	47,2%
più sì che no	45,2%	45,0%
più no che sì	6,0%	6,8%
decisamente no	1,2%	0,8%
non rispondono	0,6%	0,3%
<b>Totale</b>	<b>100%</b>	<b>100%</b>

### Hanno ritenuto l'organizzazione degli esami (appelli, orari, informazioni, prenotazioni, ...) soddisfacente



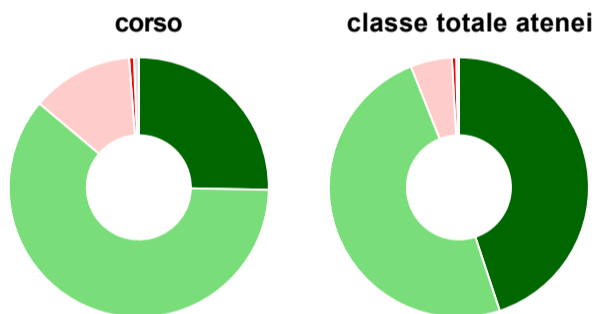
	corso	classe totale atenei
sempre o quasi sempre	36,7%	38,4%
per più della metà degli esami	48,2%	49,0%
per meno della metà degli esami	13,9%	10,8%
mai o quasi mai	1,2%	1,6%
non rispondono	-	0,2%
<b>Totale</b>	<b>100%</b>	<b>100%</b>

### Sono soddisfatti dei rapporti con i docenti in generale



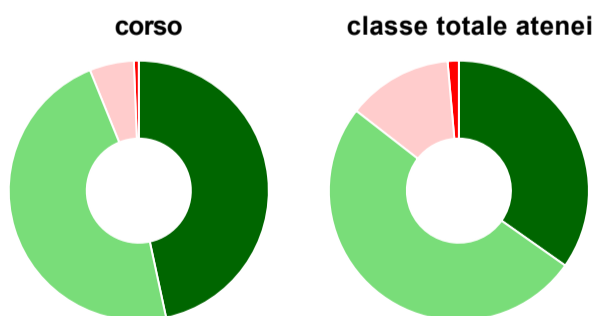
	corso	classe totale atenei
decisamente sì	10,8%	21,2%
più sì che no	69,3%	66,9%
più no che sì	18,7%	10,5%
decisamente no	1,2%	0,9%
non rispondono	-	0,5%
<b>Totale</b>	<b>100%</b>	<b>100%</b>

### Sono complessivamente soddisfatti del corso di laurea



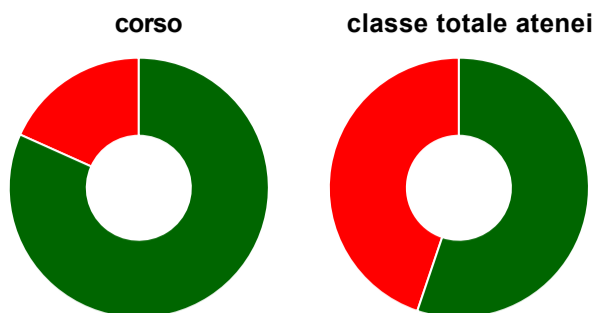
	corso	classe totale atenei
decisamente sì	25,3%	44,9%
più sì che no	60,8%	49,1%
più no che sì	12,7%	5,2%
decisamente no	0,6%	0,5%
non rispondono	0,6%	0,3%
<b>Totale</b>	<b>100%</b>	<b>100%</b>

### Valutazione delle aule



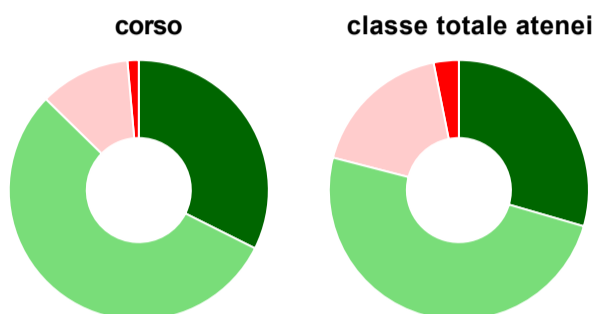
	corso	classe totale atenei
<b>Hanno utilizzato le aule:</b>	<b>98,2%</b>	<b>99,1%</b>
<b>Valutazione (per 100 fruitori):</b>		
sempre o quasi sempre adeguate	46,6%	34,8%
spesso adeguate	47,2%	50,8%
raramente adeguate	5,5%	13,1%
mai adeguate	0,6%	1,4%
<b>Totale</b>	<b>100%</b>	<b>100%</b>

### Valutazione delle postazioni informatiche



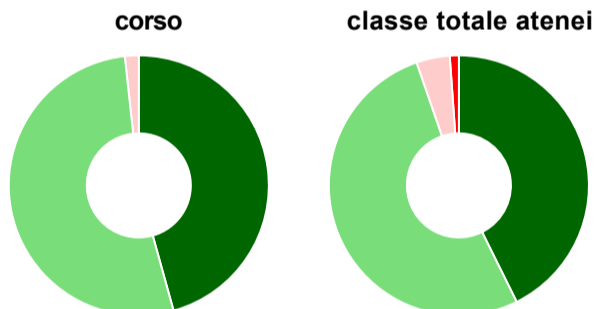
	corso	classe totale atenei
<b>Hanno utilizzato le postazioni informatiche:</b>	<b>49,4%</b>	<b>76,2%</b>
<b>Valutazione (per 100 fruitori):</b>		
in numero adeguato	81,7%	55,2%
in numero inadeguato	18,3%	44,8%
<b>Totale</b>	<b>100%</b>	<b>100%</b>

### Valutazione delle attrezzature per le altre attività didattiche (laboratori, attività pratiche, ...)



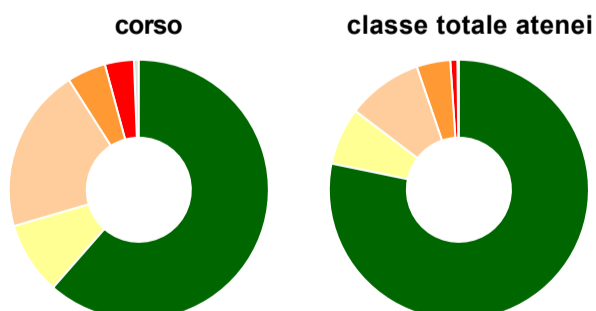
	corso	classe totale atenei
<b>Hanno utilizzato le attrezzature per le altre attività didattiche (laboratori, attività pratiche, ...):</b>	<b>42,8%</b>	<b>67,9%</b>
<b>Valutazione (per 100 fruitori):</b>		
sempre o quasi sempre adeguate	32,4%	29,5%
spesso adeguate	54,9%	49,5%
raramente adeguate	11,3%	17,9%
mai adeguate	1,4%	3,1%
<b>Totale</b>	<b>100%</b>	<b>100%</b>

### Valutazione dei servizi di biblioteca (prestito/consultazione, orari di apertura, ...)



	corso	classe totale atenei
<b>Hanno utilizzato i servizi di biblioteca (prestito/consultazione, orari di apertura, ...):</b>	<b>69,9%</b>	<b>83,2%</b>
<b>Valutazione (per 100 fruitori):</b>		
decisamente positiva	45,7%	42,7%
abbastanza positiva	52,6%	52,0%
abbastanza negativa	1,7%	4,2%
decisamente negativa	-	1,1%
<b>Totale</b>	<b>100%</b>	<b>100%</b>

### Si iscriverebbero di nuovo all'università?



	corso	classe totale atenei
sì, allo stesso corso dell'Ateneo	61,4%	78,2%
sì, ma ad un altro corso dell'Ateneo	9,0%	7,1%
sì, allo stesso corso, ma in un altro Ateneo	20,5%	9,4%
sì, ma ad un altro corso e in un altro Ateneo	4,8%	4,2%
non si iscriverebbero più all'università	3,6%	0,9%
non rispondono	0,6%	0,2%
<b>Totale</b>	<b>100%</b>	<b>100%</b>

# Condizione occupazionale

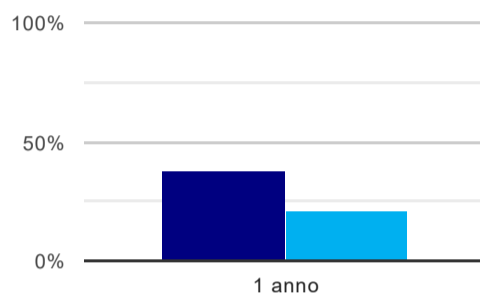
Anno di indagine: **2020**  
dati aggiornati ad aprile 2021

Ateneo: **Università degli Studi di UDINE - laurea di primo livello**  
Classe: **scienze dell'economia e della gestione aziendale (L-18)**  
Corso: **economia aziendale (L-18)**

(valori assoluti)	Laureati	Intervistati	Collettivo esaminato <sup>(b)</sup>	
Laureati del 2019 a 1 anno:	268	205	123	<a href="#">scheda di dettaglio</a>

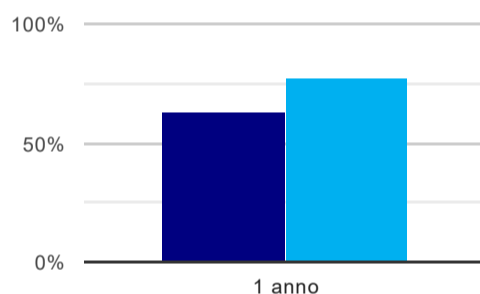
<sup>(b)</sup> Per una migliore confrontabilità della documentazione, si riportano i dati relativi ai **solli laureati che non lavoravano al momento della laurea**.

## Tasso di occupazione<sup>(1)</sup>



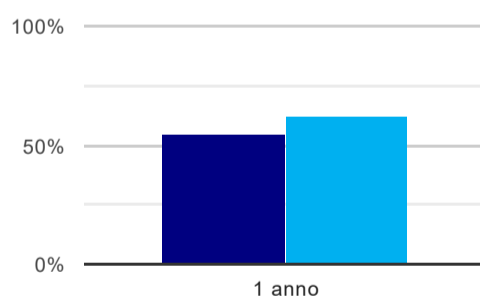
	1 anno
corso	38,2%
classe totale atenei	21,3%

## Laureati attualmente iscritti ad un corso di laurea magistrale<sup>(2)</sup>



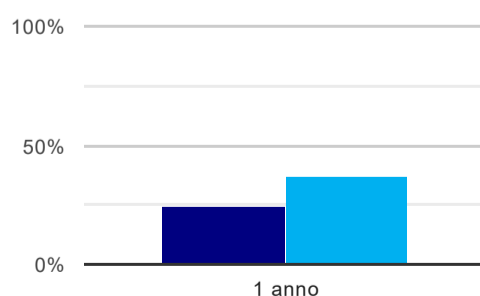
	1 anno
corso	62,6%
classe totale atenei	77,0%

## Laureati che non lavorano, non cercano lavoro, ma sono impegnati in un corso universitario o in un tirocinio/praticantato<sup>(3)</sup>



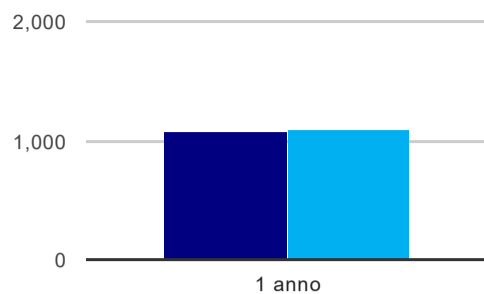
	1 anno
corso	55,3%
classe totale atenei	61,7%

## Occupati che, nel lavoro, utilizzano in misura elevata le competenze acquisite con la laurea



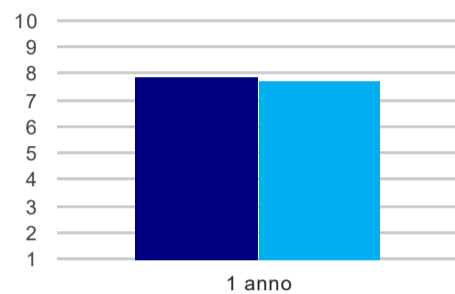
	1 anno
corso	23,7%
classe totale atenei	37,0%

### Retribuzione mensile netta (medie, in euro)



	1 anno
corso	1.068
classe totale atenei	1.096

### Soddisfazione per il lavoro svolto (medie, scala 1-10)



	1 anno
corso	7,9
classe totale atenei	7,8

(1) sono considerati occupati tutti coloro che dichiarano di svolgere una qualsiasi attività, anche di formazione o non in regola, purché retribuita.

(2) sono considerati anche i laureati iscritti ad un corso a ciclo unico, al corso in Scienze della Formazione primaria, nonché ad un corso di secondo livello presso una delle Istituzioni di Alta Formazione Artistica e Musicale.

(3) sono compresi quanti risultano impegnati in dottorati di ricerca, scuole di specializzazione, master universitari e, per i laureati di primo livello, altri corsi di laurea (di qualunque tipo, compresi i corsi attivati presso una delle Istituzioni di Alta Formazione Artistica e Musicale).