

Scheda Unica Annuale - Soddisfazione per il corso di studio concluso e condizione occupazionale dei laureati

Opzioni:

I dati **non includono** i laureati di corsi equivalenti del 509.
 I dati sono confrontati con il totale della **classe di laurea** del complesso degli atenei.

Soddisfazione per il corso di studio concluso

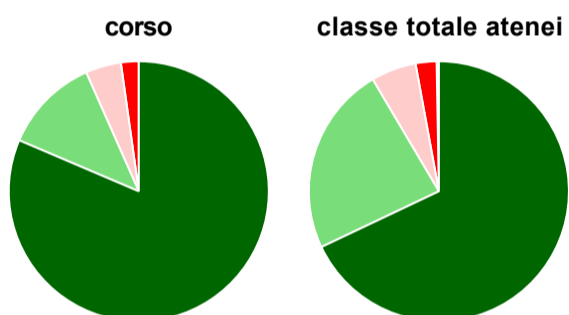
dati aggiornati ad aprile 2019

Ateneo: **Università degli Studi di UDINE - laurea di primo livello**
 Classe: **scienze dell'economia e della gestione aziendale (L-18)**
 Corso: **economia aziendale (L-18)**

Laureati nell'anno solare 2018 (*valori assoluti*)
 Laureati: **292**
 Intervistati: **281**
 Collettivo esaminato^(a): **236** [scheda di dettaglio](#)

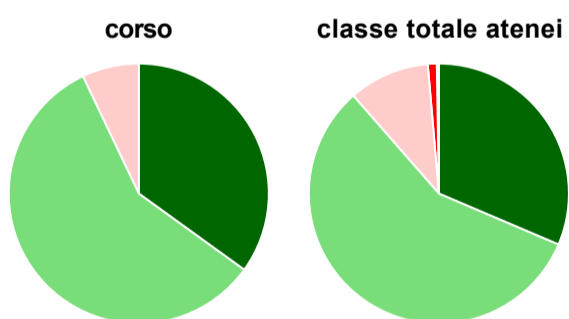
(a) Per una migliore confrontabilità della documentazione, si riportano i dati relativi ai **solli laureati che si sono iscritti al corso di laurea in anni recenti**, cioè a partire dal 2014: 236 di cui 226 intervistati.

Hanno frequentato regolarmente



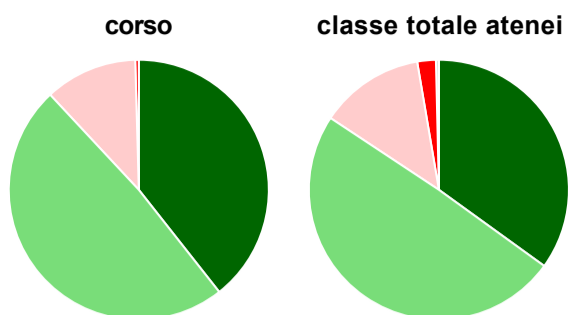
	corso	classe totale atenei
più del 75% degli insegnamenti previsti	81,4%	68,0%
tra il 50% e il 75%	11,9%	23,5%
tra il 25% e il 50%	4,4%	5,6%
meno del 25%	2,2%	2,6%
non rispondono	-	0,3%
Totale	100%	100%

Hanno ritenuto il carico di studio degli insegnamenti adeguato alla durata del corso di studio



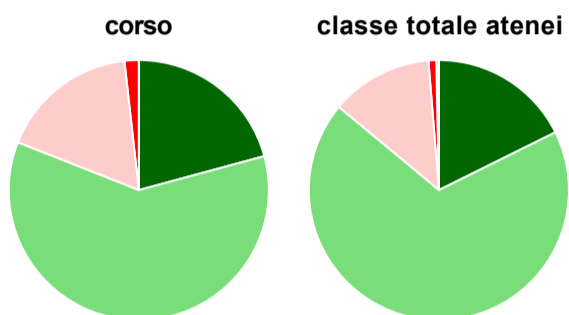
	corso	classe totale atenei
decisamente sì	35,0%	31,4%
più sì che no	58,0%	57,2%
più no che sì	7,1%	10,1%
decisamente no	-	1,1%
non rispondono	-	0,3%
Totale	100%	100%

Hanno ritenuto l'organizzazione degli esami (appelli, orari, informazioni, prenotazioni, ...) soddisfacente



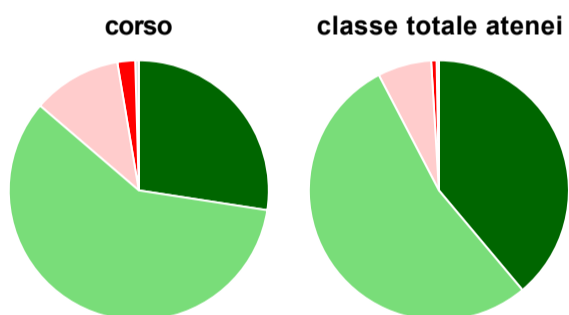
	corso	classe totale atenei
sempre o quasi sempre	39,4%	35,0%
per più della metà degli esami	48,7%	49,3%
per meno della metà degli esami	11,5%	13,0%
mai o quasi mai	0,4%	2,3%
non rispondono	-	0,4%
Totale	100%	100%

Sono soddisfatti dei rapporti con i docenti in generale



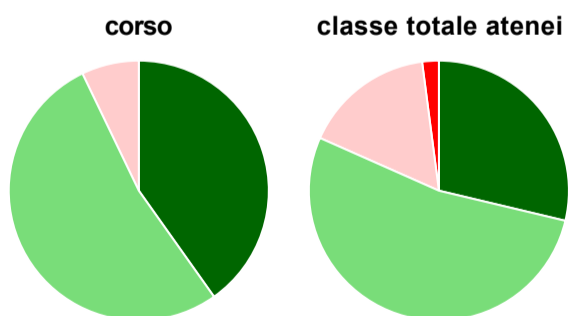
	corso	classe totale atenei
decisamente sì	20,8%	17,7%
più sì che no	60,2%	68,3%
più no che sì	17,3%	12,7%
decisamente no	1,8%	1,0%
non rispondono	-	0,3%
Totale	100%	100%

Sono complessivamente soddisfatti del corso di laurea



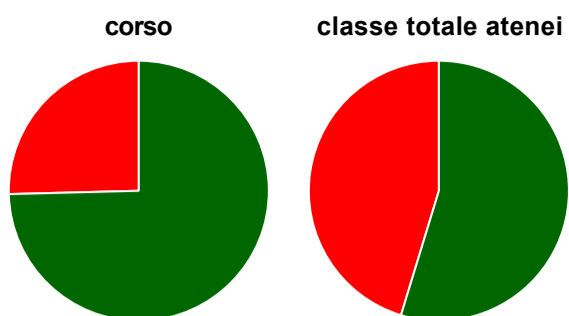
	corso	classe totale atenei
decisamente sì	27,4%	38,9%
più sì che no	58,8%	53,5%
più no che sì	11,1%	6,7%
decisamente no	2,2%	0,7%
non rispondono	0,4%	0,3%
Totale	100%	100%

Valutazione delle aule



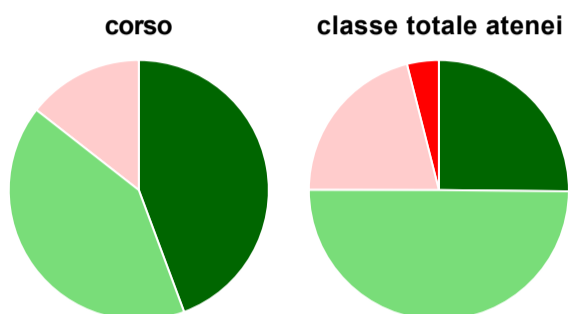
	corso	classe totale atenei
Hanno utilizzato le aule:	99,1%	99,3%
Valutazione (per 100 fruitori):		
sempre o quasi sempre adeguate	40,2%	28,7%
spesso adeguate	52,7%	52,9%
raramente adeguate	7,1%	16,3%
mai adeguate	-	2,1%
Totale	100%	100%

Valutazione delle postazioni informatiche



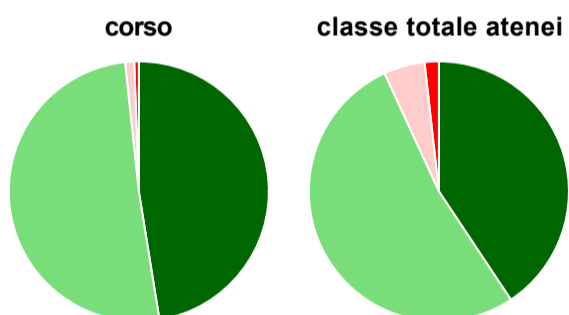
	corso	classe totale atenei
Hanno utilizzato le postazioni informatiche:	54,0%	79,4%
Valutazione (per 100 fruitori):		
in numero adeguato	74,6%	54,7%
in numero inadeguato	25,4%	45,3%
Totale	100%	100%

Valutazione delle attrezzature per le altre attività didattiche (laboratori, attività pratiche, ...)



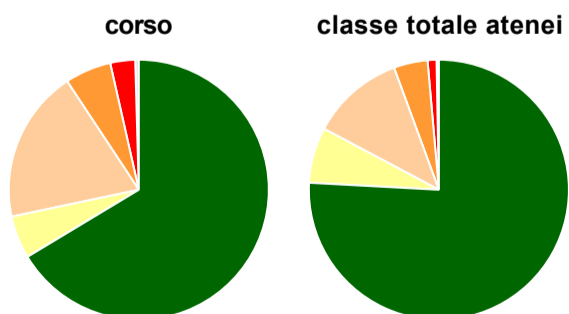
	corso	classe totale atenei
Hanno utilizzato le attrezzature per le altre attività didattiche (laboratori, attività pratiche, ...):	42,9%	71,0%
Valutazione (per 100 fruitori):		
sempre o quasi sempre adeguate	44,3%	25,2%
spesso adeguate	41,2%	49,9%
raramente adeguate	14,4%	21,0%
mai adeguate	-	4,0%
Totale	100%	100%

Valutazione dei servizi di biblioteca (prestito/consultazione, orari di apertura, ...)



	corso	classe totale atenei
Hanno utilizzato i servizi di biblioteca (prestito/consultazione, orari di apertura, ...):	78,3%	86,7%
Valutazione (per 100 fruitori):		
decisamente positiva	47,5%	40,7%
abbastanza positiva	50,8%	52,5%
abbastanza negativa	1,1%	5,1%
decisamente negativa	0,6%	1,8%
Totale	100%	100%

Si iscriverebbero di nuovo all'università?



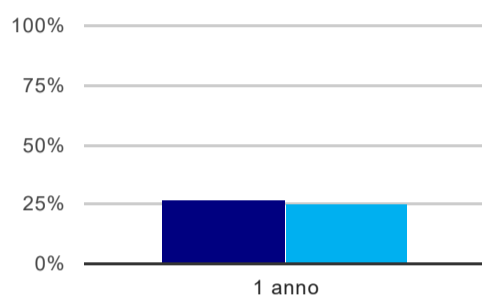
	corso	classe totale atenei
sì, allo stesso corso dell'Ateneo	66,4%	75,9%
sì, ma ad un altro corso dell'Ateneo	5,3%	6,9%
sì, allo stesso corso, ma in un altro Ateneo	19,0%	11,6%
sì, ma ad un altro corso e in un altro Ateneo	5,8%	4,2%
non si iscriverebbero più all'università	3,1%	1,1%
non rispondono	0,4%	0,3%
Totale	100%	100%

Ateneo: **Università degli Studi di UDINE - laurea di primo livello**
Classe: **scienze dell'economia e della gestione aziendale (L-18)**
Corso: **economia aziendale (L-18)**

(valori assoluti)	Laureati	Intervistati	Collettivo esaminato ^(b)
Laureati del 2017 a 1 anno:	255	195	126 scheda di dettaglio

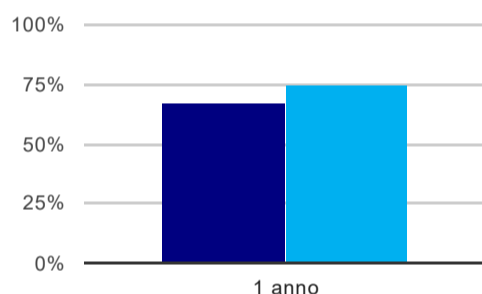
(b) Per una migliore confrontabilità della documentazione, si riportano i dati relativi ai **solli laureati che non lavoravano al momento della laurea**.

Tasso di occupazione⁽¹⁾



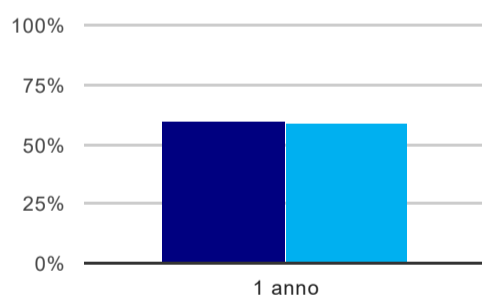
	1 anno
corso	27,0%
classe totale atenei	24,6%

Laureati attualmente iscritti ad un corso di laurea magistrale⁽²⁾



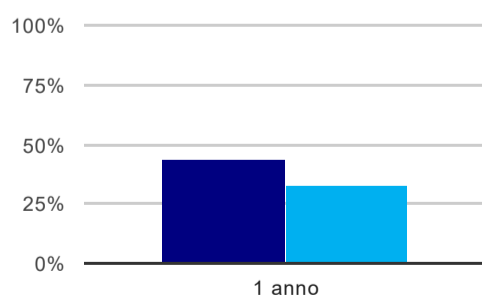
	1 anno
corso	67,5%
classe totale atenei	74,6%

Laureati che non lavorano, non cercano lavoro, ma sono impegnati in un corso universitario o in un tirocinio/praticantato⁽³⁾



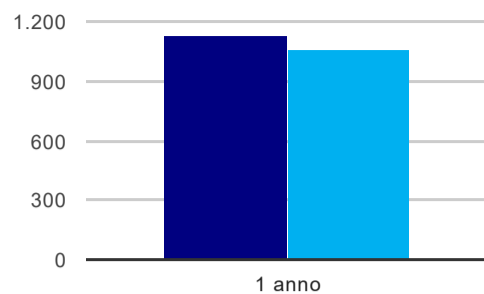
	1 anno
corso	59,5%
classe totale atenei	58,7%

Occupati che, nel lavoro, utilizzano in misura elevata le competenze acquisite con la laurea



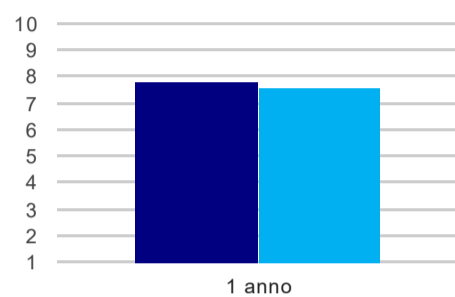
	1 anno
corso	44,0%
classe totale atenei	33,4%

Retribuzione mensile netta (medie, in euro)



	1 anno
corso	1.126
classe totale atenei	1.059

Soddisfazione per il lavoro svolto (medie, scala 1-10)



	1 anno
corso	7,8
classe totale atenei	7,5

(1) sono considerati occupati tutti coloro che dichiarano di svolgere una qualsiasi attività, anche di formazione o non in regola, purché retribuita.

(2) sono considerati anche i laureati iscritti ad un corso a ciclo unico, al corso in Scienze della Formazione primaria, nonché ad un corso di secondo livello presso una delle Istituzioni di Alta Formazione Artistica e Musicale.

(3) sono compresi quanti risultano impegnati in dottorati di ricerca, scuole di specializzazione, master universitari e, per i laureati di primo livello, altri corsi di laurea (di qualunque tipo, compresi i corsi attivati presso una delle Istituzioni di Alta Formazione Artistica e Musicale).