

Banca e finanza (L-18) Università degli Studi di UDINE

Scheda Unica Annuale - Soddisfazione per il corso di studio concluso e condizione occupazionale dei laureati

Opzioni:

I dati **non includono** i laureati di corsi equivalenti dell'ordinamento D.M. n. 509/1999.
 I dati sono confrontati con il totale della **classe di laurea del complesso degli atenei**.

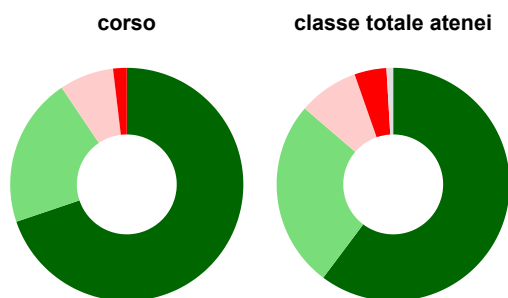
Soddisfazione per il corso di studio concluso

dati aggiornati ad aprile 2024

Ateneo: **Università degli Studi di UDINE - laurea di primo livello**
 Classe: **scienze dell'economia e della gestione aziendale (L-18)**
 Corso: **banca e finanza (L-18)**

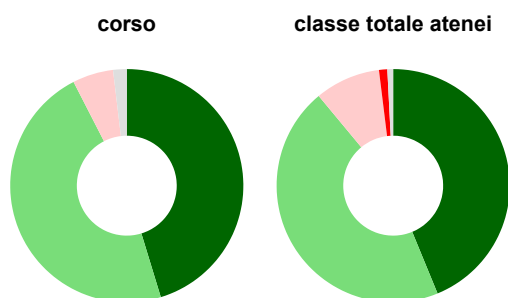
Laureati nell'anno solare 2023 (*valori assoluti*)
 Laureati: **63**
 Intervistati: **53**
[scheda di dettaglio](#)

Hanno frequentato regolarmente



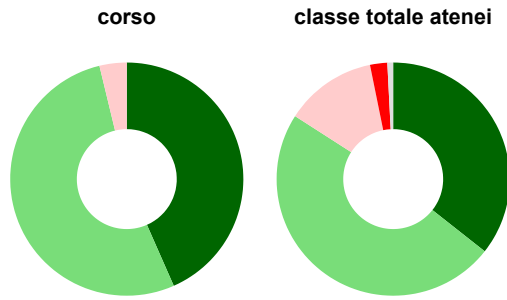
	corso	classe totale atenei
■ più del 75% degli insegnamenti previsti	69,8%	60,2%
■ tra il 50% e il 75%	20,8%	26,0%
■ tra il 25% e il 50%	7,5%	8,3%
■ meno del 25%	1,9%	4,4%
■ non rispondono	-	0,9%
Totale	100%	100%

Hanno ritenuto il carico di studio degli insegnamenti adeguato alla durata del corso di studio



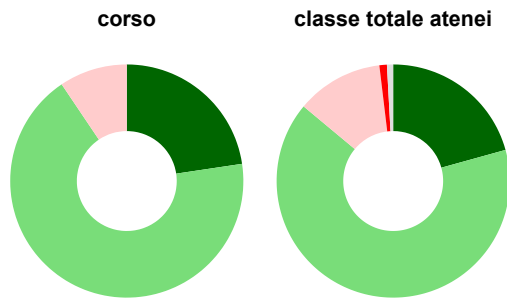
	corso	classe totale atenei
■ decisamente sì	45,3%	43,8%
■ più sì che no	47,2%	45,2%
■ più no che sì	5,7%	9,1%
■ decisamente no	-	1,1%
■ non rispondono	1,9%	0,8%
Totale	100%	100%

Hanno ritenuto l'organizzazione degli esami (appelli, orari, informazioni, prenotazioni, ...) soddisfacente



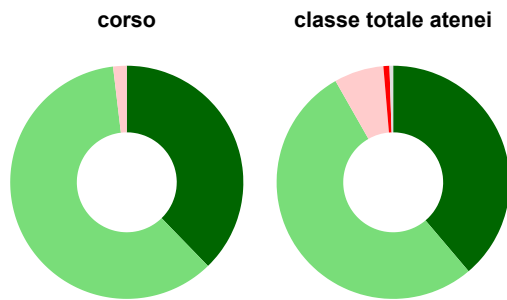
	corso	classe totale atenei
■ sempre o quasi sempre	43,4%	35,6%
■ per più della metà degli esami	52,8%	48,5%
■ per meno della metà degli esami	3,8%	12,7%
■ mai o quasi mai	-	2,4%
■ non rispondono	-	0,8%
Totale	100%	100%

Sono soddisfatti dei rapporti con i docenti in generale



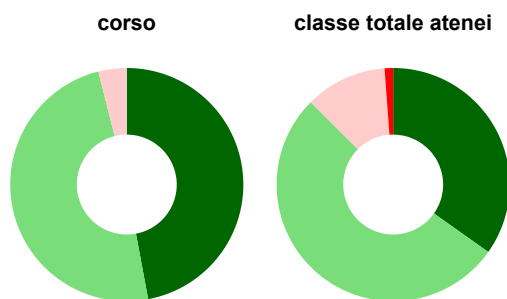
	corso	classe totale atenei
■ decisamente sì	22,6%	20,7%
■ più sì che no	67,9%	65,4%
■ più no che sì	9,4%	12,1%
■ decisamente no	-	1,0%
■ non rispondono	-	0,9%
Totale	100%	100%

Sono complessivamente soddisfatti del corso di laurea



	corso	classe totale atenei
■ decisamente sì	37,7%	38,8%
■ più sì che no	60,4%	53,0%
■ più no che sì	1,9%	6,9%
■ decisamente no	-	0,8%
■ non rispondono	-	0,5%
Totale	100%	100%

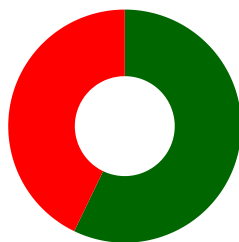
Valutazione delle aule



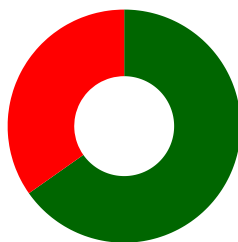
	corso	classe totale atenei
Hanno utilizzato le aule:	96,2%	98,2%
Valutazione (per 100 fruitori):		
■ sempre o quasi sempre adeguate	47,1%	34,8%
■ spesso adeguate	49,0%	52,7%
■ raramente adeguate	3,9%	11,3%
■ mai adeguate	-	1,2%
Totale	100%	100%

Valutazione delle postazioni informatiche

corso



classe totale atenei



Hanno utilizzato le postazioni informatiche:

corso
classe
totale
atenei

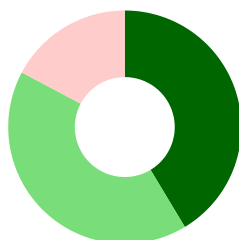
52,8% 70,3%

Valutazione (per 100 fruitori):

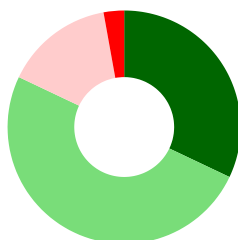
	in numero adeguato	57,1%	65,2%
	in numero inadeguato	42,9%	34,8%
Totale		100%	100%

Valutazione delle attrezzature per le altre attività didattiche (laboratori, attività pratiche, ...)

corso



classe totale atenei



Hanno utilizzato le attrezzature per le altre attività didattiche (laboratori, attività pratiche, ...):

corso
classe
totale
atenei

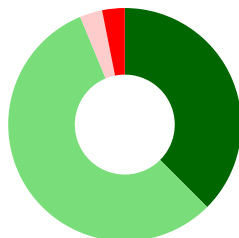
54,7% 66,0%

Valutazione (per 100 fruitori):

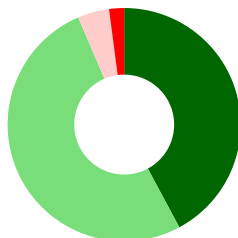
	sempre o quasi sempre adeguate	41,4%	32,0%
	spesso adeguate	41,4%	50,0%
	raramente adeguate	17,2%	15,1%
	mai adeguate	-	2,8%
Totale		100%	100%

Valutazione dei servizi di biblioteca (prestito/consultazione, orari di apertura, ...)

corso



classe totale atenei



Hanno utilizzato i servizi di biblioteca (prestito/consultazione, orari di apertura, ...):

corso
classe
totale
atenei

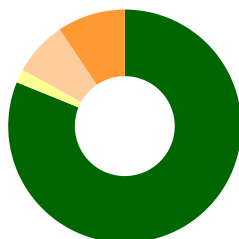
60,4% 77,0%

Valutazione (per 100 fruitori):

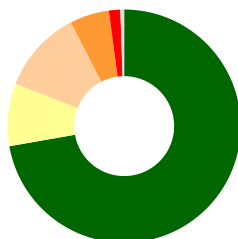
	decisamente positiva	37,5%	42,2%
	abbastanza positiva	56,3%	51,4%
	abbastanza negativa	3,1%	4,4%
	decisamente negativa	3,1%	2,1%
Totale		100%	100%

Si iscriverebbero di nuovo all'università?

corso



classe totale atenei



si, allo stesso corso dell'Ateneo
si, ma ad un altro corso dell'Ateneo
si, allo stesso corso, ma in un altro Ateneo
si, ma ad un altro corso e in un altro Ateneo
non si iscriverebbero più all'università
non rispondono

corso
classe
totale
atenei

81,1% 72,2%

1,9% 8,7%

7,5% 11,5%

9,4% 5,5%

- 1,6%

- 0,5%

Totale **100%** **100%**

Condizione occupazionale


Anno di indagine: **2023**
dati aggiornati ad aprile 2024

Ateneo: **Università degli Studi di UDINE - laurea di primo livello**
Classe: **scienze dell'economia e della gestione aziendale (L-18)**
Corso: **banca e finanza (L-18)**

(valori assoluti)	Laureati	Intervistati	Collettivo esaminato ^(b)
Laureati del 2022 a 1 anno:	54	47	15 scheda di dettaglio

^(b) Per una migliore confrontabilità della documentazione, si riportano i dati relativi ai **solli laureati che non si sono iscritti ad altro corso di laurea**, ad eccezione dell'indicatore "Laureati attualmente iscritti a un corso di secondo livello", che è calcolato sul complesso dei laureati intervistati.


Laureati attualmente iscritti a un corso di laurea di secondo livello⁽¹⁾




Tasso di occupazione



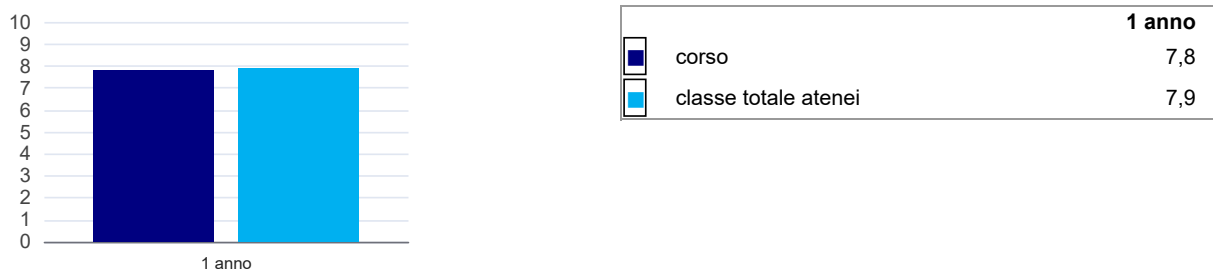
Occupati che, nel lavoro, utilizzano in misura elevata le competenze acquisite con la laurea⁽²⁾



Retribuzione mensile netta (medie, in euro)⁽²⁾



Soddisfazione per il lavoro svolto (medie, scala 1-10)⁽²⁾



⁽¹⁾ sono considerati anche i laureati iscritti a un corso a ciclo unico, nonché a un corso di secondo livello presso una delle Istituzioni di Alta Formazione Artistica e Musicale.

⁽²⁾ A partire dall'indagine 2022 l'indicatore è calcolato su tutti coloro che dichiarano di svolgere un'attività, anche di formazione, purché retribuita. Per le indagini precedenti, invece, è calcolato sui soli laureati che dichiarano di svolgere un'attività lavorativa retribuita, purché non si tratti di un'attività di formazione post-laurea. È pertanto necessario prestare molta cautela nel confronto dei risultati ottenuti in anni di rilevazione differenti.