

Banca e finanza (L-18) Università degli Studi di UDINE

Scheda Unica Annuale - Soddisfazione per il corso di studio concluso e condizione occupazionale dei laureati

Opzioni:

I dati **non includono** i laureati di corsi equivalenti dell'ordinamento D.M. n. 509/1999.
 I dati sono confrontati con il totale della **classe di laurea del complesso degli atenei**.

Soddisfazione per il corso di studio concluso

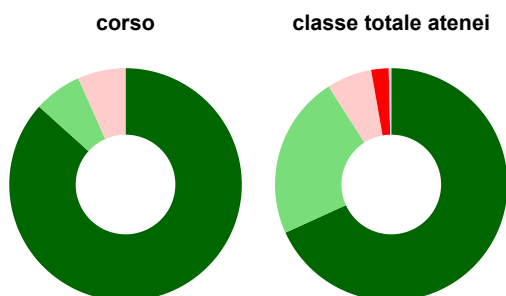
dati aggiornati ad aprile 2023

Ateneo: **Università degli Studi di UDINE - laurea di primo livello**
 Classe: **scienze dell'economia e della gestione aziendale (L-18)**
 Corso: **banca e finanza (L-18)**

Laureati nell'anno solare 2022 (*valori assoluti*)
 Laureati: **54**
 Intervistati: **51**
 Collettivo esaminato^(a): **48** [scheda di dettaglio](#)

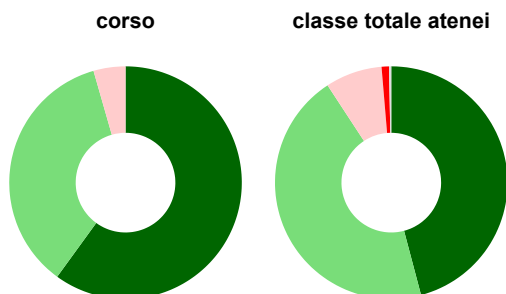
(a) Per una migliore confrontabilità della documentazione, si riportano i dati relativi ai **soli laureati che si sono iscritti al corso di laurea in anni recenti**, cioè a partire dal 2018: 48 di cui 45 intervistati.

Hanno frequentato regolarmente



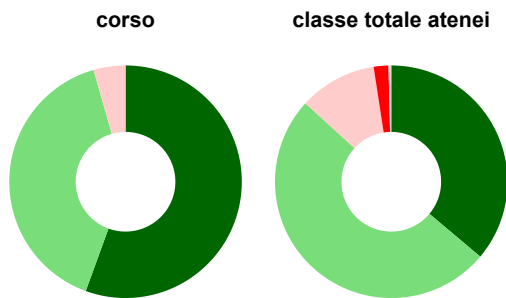
	corso	classe totale atenei
■ più del 75% degli insegnamenti previsti	86,7%	68,2%
■ tra il 50% e il 75%	6,7%	22,7%
■ tra il 25% e il 50%	6,7%	6,3%
■ meno del 25%	-	2,4%
■ non rispondono	-	0,4%
Totale	100%	100%

Hanno ritenuto il carico di studio degli insegnamenti adeguato alla durata del corso di studio



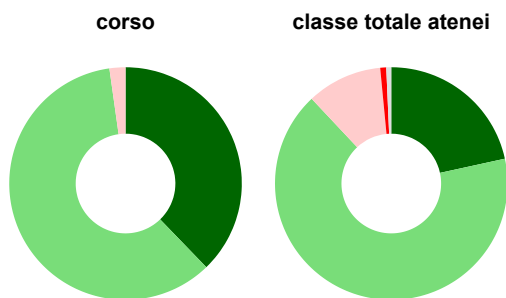
	corso	classe totale atenei
■ decisamente sì	60,0%	45,9%
■ più sì che no	35,6%	44,9%
■ più no che sì	4,4%	7,9%
■ decisamente no	-	1,0%
■ non rispondono	-	0,3%
Totale	100%	100%

Hanno ritenuto l'organizzazione degli esami (appelli, orari, informazioni, prenotazioni, ...) soddisfacente



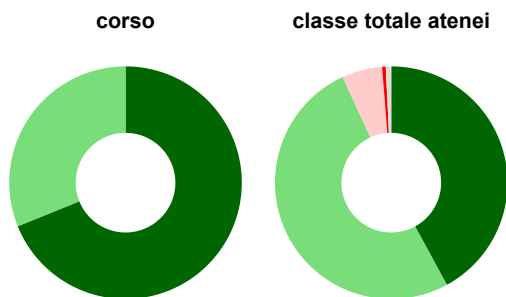
	corso	classe totale atenei
■ sempre o quasi sempre	55,6%	36,1%
■ per più della metà degli esami	40,0%	50,6%
■ per meno della metà degli esami	4,4%	10,8%
■ mai o quasi mai	-	2,0%
■ non rispondono	-	0,4%
Totale	100%	100%

Sono soddisfatti dei rapporti con i docenti in generale



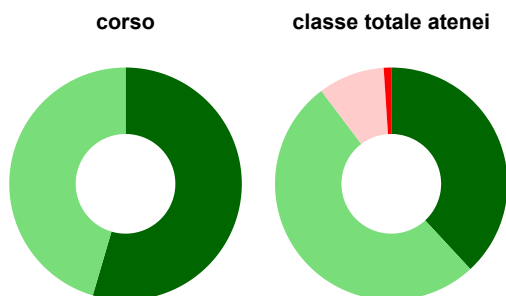
	corso	classe totale atenei
■ decisamente sì	37,8%	21,6%
■ più sì che no	60,0%	66,4%
■ più no che sì	2,2%	10,5%
■ decisamente no	-	0,8%
■ non rispondono	-	0,7%
Totale	100%	100%

Sono complessivamente soddisfatti del corso di laurea



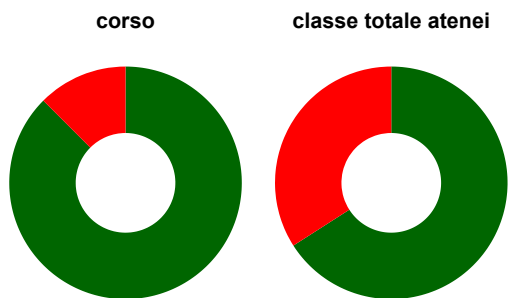
	corso	classe totale atenei
■ decisamente sì	68,9%	42,1%
■ più sì che no	31,1%	51,1%
■ più no che sì	-	5,6%
■ decisamente no	-	0,5%
■ non rispondono	-	0,8%
Totale	100%	100%

Valutazione delle aule



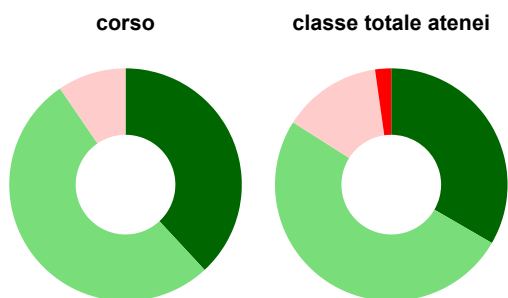
	corso	classe totale atenei
Hanno utilizzato le aule:	97,8%	98,2%
Valutazione (per 100 fruitori):		
■ sempre o quasi sempre adeguate	54,5%	38,1%
■ spesso adeguate	45,5%	51,6%
■ raramente adeguate	-	9,2%
■ mai adeguate	-	1,0%
Totale	100%	100%

Valutazione delle postazioni informatiche



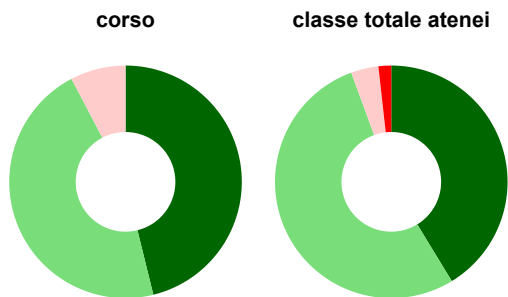
	corso	classe totale atenei
Hanno utilizzato le postazioni informatiche:	35,6%	65,3%
Valutazione (per 100 fruitori):		
in numero adeguato	87,5%	65,9%
in numero inadeguato	12,5%	34,1%
Totale	100%	100%

Valutazione delle attrezzature per le altre attività didattiche (laboratori, attività pratiche, ...)



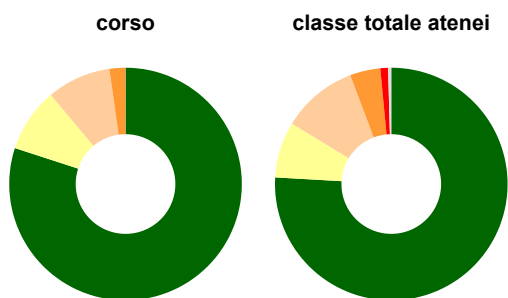
	corso	classe totale atenei
Hanno utilizzato le attrezzature per le altre attività didattiche (laboratori, attività pratiche, ...):	46,7%	61,1%
Valutazione (per 100 fruitori):		
sempre o quasi sempre adeguate	38,1%	33,4%
spesso adeguate	52,4%	50,6%
raramente adeguate	9,5%	13,8%
mai adeguate	-	2,2%
Totale	100%	100%

Valutazione dei servizi di biblioteca (prestito/consultazione, orari di apertura, ...)



	corso	classe totale atenei
Hanno utilizzato i servizi di biblioteca (prestito/consultazione, orari di apertura, ...):	57,8%	74,9%
Valutazione (per 100 fruitori):		
decisamente positiva	46,2%	41,3%
abbastanza positiva	46,2%	53,1%
abbastanza negativa	7,7%	3,8%
decisamente negativa	-	1,8%
Totale	100%	100%

Si iscriverebbero di nuovo all'università?



	corso	classe totale atenei
sì, allo stesso corso dell'Ateneo	80,0%	75,9%
sì, ma ad un altro corso dell'Ateneo	8,9%	7,8%
sì, allo stesso corso, ma in un altro Ateneo	8,9%	10,6%
sì, ma ad un altro corso e in un altro Ateneo	2,2%	4,2%
non si iscriverebbero più all'università	-	1,1%
non rispondono	-	0,4%
Totale	100%	100%

Condizione occupazionale

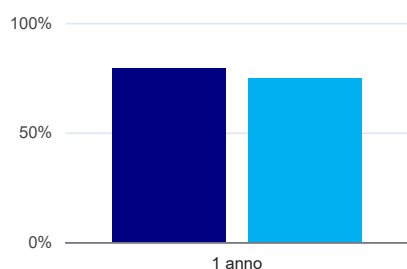
Anno di indagine: **2022**
dati aggiornati ad aprile 2023

Ateneo: **Università degli Studi di UDINE - laurea di primo livello**
Classe: **scienze dell'economia e della gestione aziendale (L-18)**
Corso: **banca e finanza (L-18)**

(valori assoluti)	Laureati	Intervistati	Collettivo esaminato ^(b)
Laureati del 2021 a 1 anno:	43	29	24 scheda di dettaglio

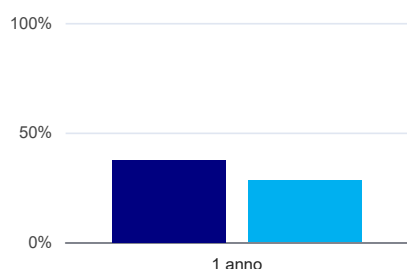
^(b) Per una migliore confrontabilità della documentazione, si riportano i dati relativi ai **solli laureati che non lavoravano al momento della laurea**.

Laureati attualmente iscritti a un corso di laurea di secondo livello⁽¹⁾



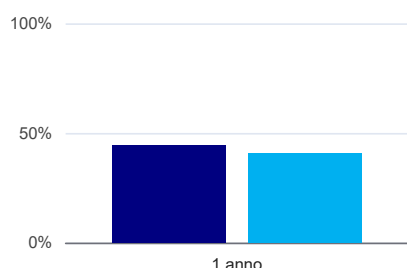
	1 anno
corso	79,2%
classe totale atenei	74,5%

Tasso di occupazione



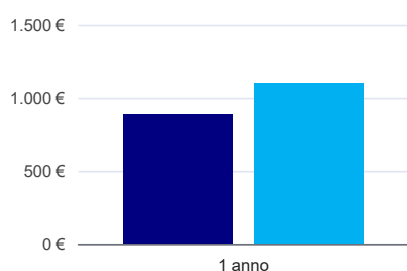
	1 anno
corso	37,5%
classe totale atenei	28,2%

Occupati che, nel lavoro, utilizzano in misura elevata le competenze acquisite con la laurea⁽²⁾



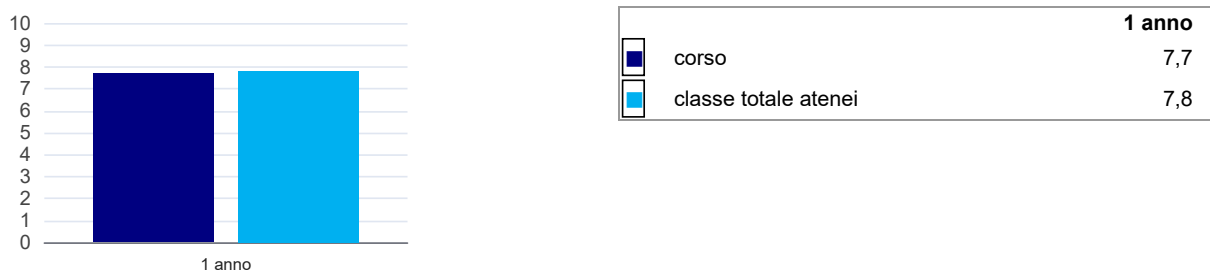
	1 anno
corso	44,4%
classe totale atenei	40,8%

Retribuzione mensile netta (medie, in euro)⁽²⁾



	1 anno
corso	885€
classe totale atenei	1.097€

Soddisfazione per il lavoro svolto (medie, scala 1-10)⁽²⁾



⁽¹⁾ sono considerati anche i laureati iscritti a un corso a ciclo unico, nonché a un corso di secondo livello presso una delle Istituzioni di Alta Formazione Artistica e Musicale.

⁽²⁾ A partire dall'indagine 2022 l'indicatore è calcolato su tutti coloro che dichiarano di svolgere un'attività, anche di formazione, purché retribuita. Per le indagini precedenti, invece, è calcolato sui soli laureati che dichiarano di svolgere un'attività lavorativa retribuita, purché non si tratti di un'attività di formazione post-laurea. È pertanto necessario prestare molta cautela nel confronto dei risultati ottenuti in anni di rilevazione differenti.