

Scheda Unica Annuale - Soddisfazione per il corso di studio concluso e condizione occupazionale dei laureati

Opzioni:

I dati **non includono** i laureati di corsi equivalenti dell'ordinamento D.M. n. 509/1999.

I dati sono confrontati con il totale della **classe di laurea** del complesso degli atenei.

Soddisfazione per il corso di studio concluso

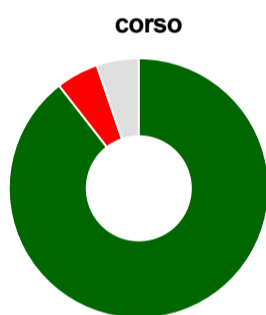
dati aggiornati ad aprile 2021

Ateneo: **Università degli Studi di UDINE - laurea di primo livello**
 Classe: **scienze dell'economia e della gestione aziendale (L-18)**
 Corso: **banca e finanza (L-18)**

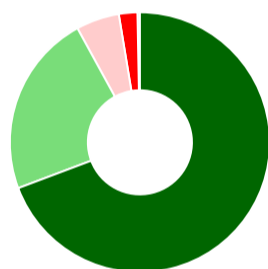
Laureati nell'anno solare 2020 (*valori assoluti*)
 Laureati: **22**
 Intervistati: **19**
 Collettivo esaminato^(a): **22** [scheda di dettaglio](#)

(a) Per una migliore confrontabilità della documentazione, si riportano i dati relativi ai **solli laureati che si sono iscritti al corso di laurea in anni recenti**, cioè a partire dal 2016: 22 di cui 19 intervistati.

Hanno frequentato regolarmente

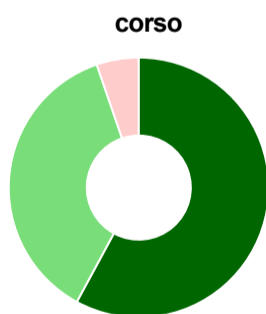


corso

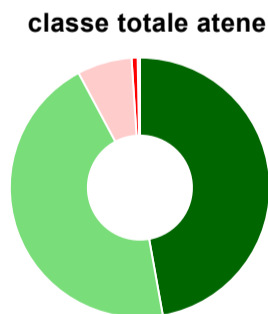


	corso	classe totale atenei
più del 75% degli insegnamenti previsti	89,5%	69,3%
tra il 50% e il 75%	-	22,8%
tra il 25% e il 50%	-	5,4%
meno del 25%	5,3%	2,3%
non rispondono	5,3%	0,3%
Totale	100%	100%

Hanno ritenuto il carico di studio degli insegnamenti adeguato alla durata del corso di studio

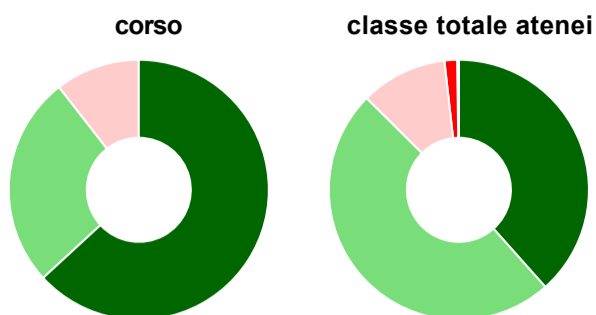


corso



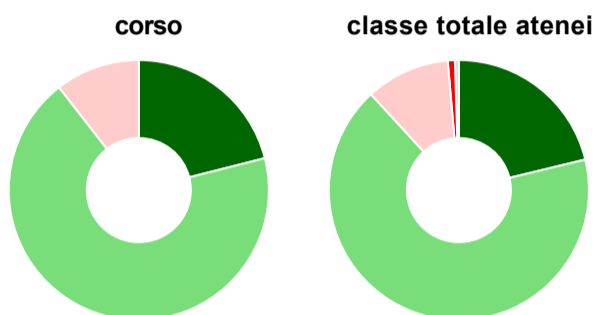
	corso	classe totale atenei
decisamente sì	57,9%	47,2%
più sì che no	36,8%	45,0%
più no che sì	5,3%	6,8%
decisamente no	-	0,8%
non rispondono	-	0,3%
Totale	100%	100%

Hanno ritenuto l'organizzazione degli esami (appelli, orari, informazioni, prenotazioni, ...) soddisfacente



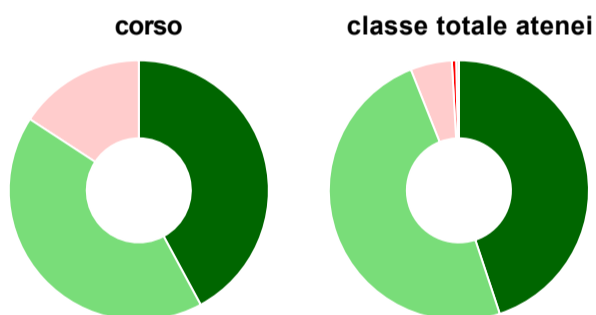
	corso	classe totale atenei
sempre o quasi sempre	63,2%	38,4%
per più della metà degli esami	26,3%	49,0%
per meno della metà degli esami	10,5%	10,8%
mai o quasi mai	-	1,6%
non rispondono	-	0,2%
Totale	100%	100%

Sono soddisfatti dei rapporti con i docenti in generale



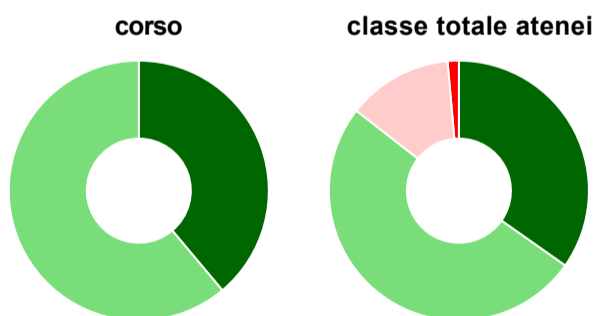
	corso	classe totale atenei
decisamente sì	21,1%	21,2%
più sì che no	68,4%	66,9%
più no che sì	10,5%	10,5%
decisamente no	-	0,9%
non rispondono	-	0,5%
Totale	100%	100%

Sono complessivamente soddisfatti del corso di laurea



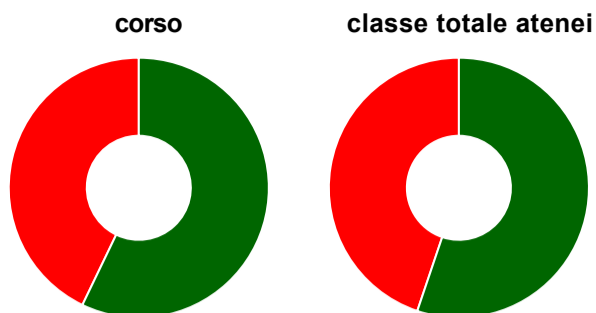
	corso	classe totale atenei
decisamente sì	42,1%	44,9%
più sì che no	42,1%	49,1%
più no che sì	15,8%	5,2%
decisamente no	-	0,5%
non rispondono	-	0,3%
Totale	100%	100%

Valutazione delle aule



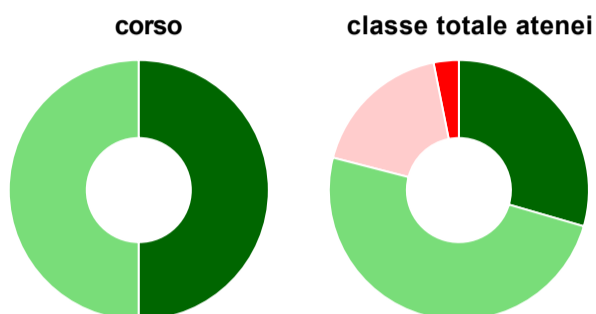
	corso	classe totale atenei
Hanno utilizzato le aule:	94,7%	99,1%
Valutazione (per 100 fruitori):		
sempre o quasi sempre adeguate	38,9%	34,8%
spesso adeguate	61,1%	50,8%
raramente adeguate	-	13,1%
mai adeguate	-	1,4%
Totale	100%	100%

Valutazione delle postazioni informatiche



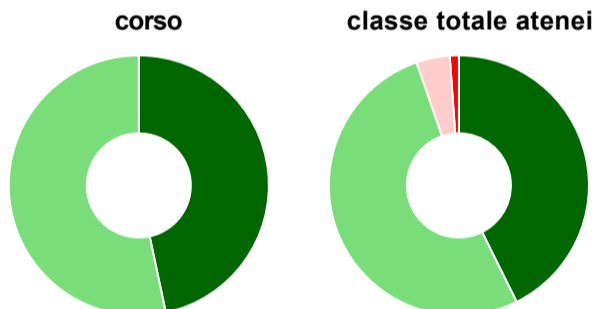
	corso	classe totale atenei
Hanno utilizzato le postazioni informatiche:	73,7%	76,2%
Valutazione (per 100 fruitori):		
in numero adeguato	57,1%	55,2%
in numero inadeguato	42,9%	44,8%
Totale	100%	100%

Valutazione delle attrezzature per le altre attività didattiche (laboratori, attività pratiche, ...)



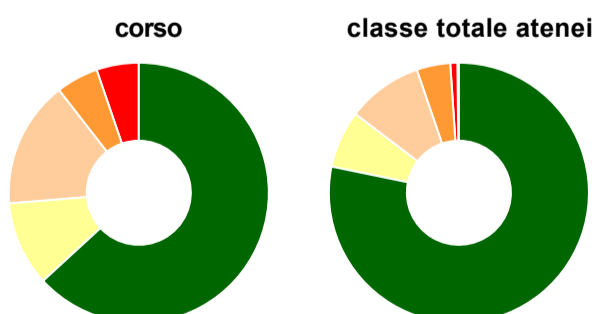
	corso	classe totale atenei
Hanno utilizzato le attrezzature per le altre attività didattiche (laboratori, attività pratiche, ...):	63,2%	67,9%
Valutazione (per 100 fruitori):		
sempre o quasi sempre adeguate	50,0%	29,5%
spesso adeguate	50,0%	49,5%
raramente adeguate	-	17,9%
mai adeguate	-	3,1%
Totale	100%	100%

Valutazione dei servizi di biblioteca (prestito/consultazione, orari di apertura, ...)



	corso	classe totale atenei
Hanno utilizzato i servizi di biblioteca (prestito/consultazione, orari di apertura, ...):	78,9%	83,2%
Valutazione (per 100 fruitori):		
decisamente positiva	46,7%	42,7%
abbastanza positiva	53,3%	52,0%
abbastanza negativa	-	4,2%
decisamente negativa	-	1,1%
Totale	100%	100%

Si iscriverebbero di nuovo all'università?



	corso	classe totale atenei
sì, allo stesso corso dell'Ateneo	63,2%	78,2%
sì, ma ad un altro corso dell'Ateneo	10,5%	7,1%
sì, allo stesso corso, ma in un altro Ateneo	15,8%	9,4%
sì, ma ad un altro corso e in un altro Ateneo	5,3%	4,2%
non si iscriverebbero più all'università	5,3%	0,9%
non rispondono	-	0,2%
Totale	100%	100%

Condizione occupazionale

Anno di indagine: **2020**
dati aggiornati ad aprile 2021

Ateneo: **Università degli Studi di UDINE - laurea di primo livello**
Classe: **scienze dell'economia e della gestione aziendale (L-18)**
Corso: **banca e finanza (L-18)**

<i>(valori assoluti)</i>	Laureati	Intervistati	Collettivo esaminato ^(b)
Laureati del 2019 a 1 anno:	0	0	0

^(b) Per una migliore confrontabilità della documentazione, si riportano i dati relativi ai **solli laureati che non lavoravano al momento della laurea**.

Non ci sono dati disponibili per il corso selezionato.
