

## Marketing, gestione ed organizzazione internazionali - international marketing, management and organization (LM-77) Università degli Studi di UDINE

### Scheda Unica Annuale - Soddisfazione per il corso di studio concluso e condizione occupazionale dei laureati

**Opzioni:**

I dati **non** includono i laureati di corsi equivalenti dell'ordinamento D.M. n. 509/1999.  
I dati sono confrontati con il totale della **classe di laurea del complesso degli atenei**.

### Soddisfazione per il corso di studio concluso

dati aggiornati ad aprile 2024

Ateneo: **Università degli Studi di UDINE - laurea magistrale biennale**

Classe: **scienze economico-aziendali (LM-77)**

Corso: **marketing, gestione ed organizzazione internazionali - international marketing, management and organization (LM-77)**

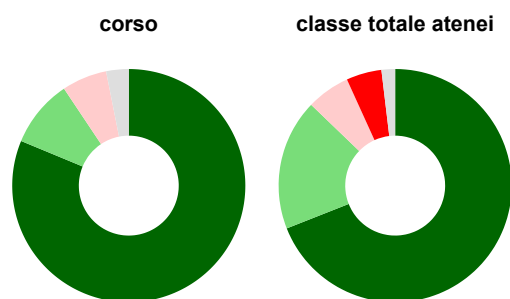
Laureati nell'anno solare 2023 (*valori assoluti*)

Laureati: **35**

Intervistati: **32**

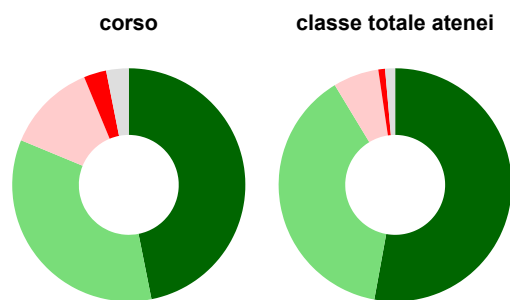
[scheda di dettaglio](#)

#### Hanno frequentato regolarmente



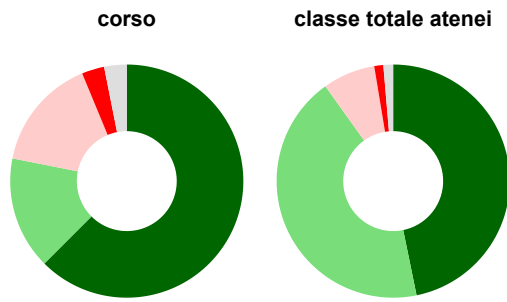
	corso	classe totale atenei
■ più del 75% degli insegnamenti previsti	81,3%	69,0%
■ tra il 50% e il 75%	9,4%	18,2%
■ tra il 25% e il 50%	6,3%	6,0%
■ meno del 25%	-	4,9%
■ non rispondono	3,1%	1,9%
<b>Totale</b>	<b>100%</b>	<b>100%</b>

#### Hanno ritenuto il carico di studio degli insegnamenti adeguato alla durata del corso di studio



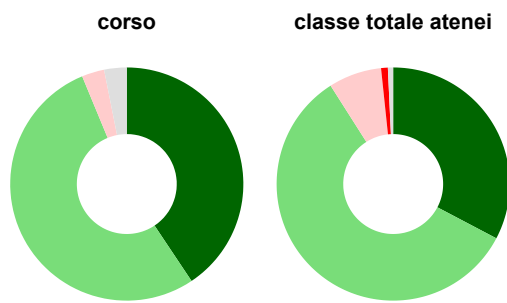
	corso	classe totale atenei
■ decisamente sì	46,9%	52,9%
■ più sì che no	34,4%	38,5%
■ più no che sì	12,5%	6,3%
■ decisamente no	3,1%	0,9%
■ non rispondono	3,1%	1,4%
<b>Totale</b>	<b>100%</b>	<b>100%</b>

### Hanno ritenuto l'organizzazione degli esami (appelli, orari, informazioni, prenotazioni, ...) soddisfacente



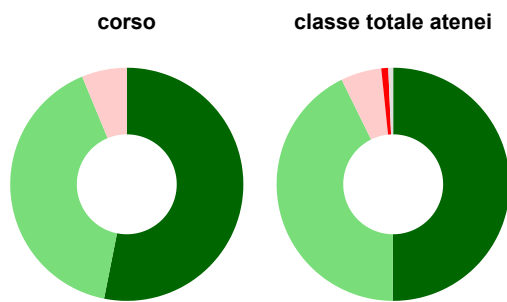
	corso	classe totale atenei
sempre o quasi sempre	62,5%	46,8%
per più della metà degli esami	15,6%	43,3%
per meno della metà degli esami	15,6%	7,3%
mai o quasi mai	3,1%	1,3%
non rispondono	3,1%	1,4%
<b>Totale</b>	<b>100%</b>	<b>100%</b>

### Sono soddisfatti dei rapporti con i docenti in generale



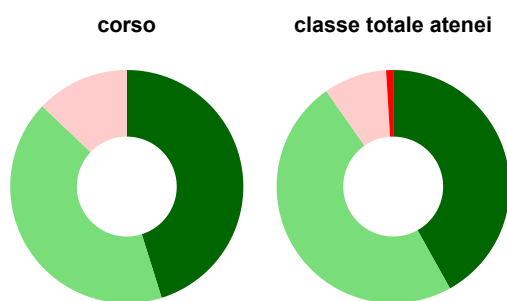
	corso	classe totale atenei
decisamente sì	40,6%	32,7%
più sì che no	53,1%	58,3%
più no che sì	3,1%	7,4%
decisamente no	-	0,9%
non rispondono	3,1%	0,7%
<b>Totale</b>	<b>100%</b>	<b>100%</b>

### Sono complessivamente soddisfatti del corso di laurea



	corso	classe totale atenei
decisamente sì	53,1%	50,1%
più sì che no	40,6%	42,6%
più no che sì	6,3%	5,6%
decisamente no	-	1,0%
non rispondono	-	0,7%
<b>Totale</b>	<b>100%</b>	<b>100%</b>

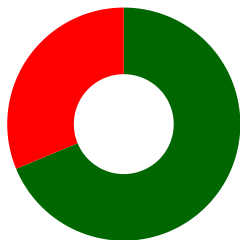
### Valutazione delle aule



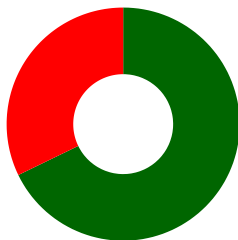
	corso	classe totale atenei
<b>Hanno utilizzato le aule:</b>	<b>96,9%</b>	<b>95,1%</b>
<b>Valutazione (per 100 fruitori):</b>		
sempre o quasi sempre adeguate	45,2%	41,9%
spesso adeguate	41,9%	48,4%
raramente adeguate	12,9%	8,8%
mai adeguate	-	1,0%
<b>Totale</b>	<b>100%</b>	<b>100%</b>

### Valutazione delle postazioni informatiche

corso



classe totale atenei



Hanno utilizzato le postazioni informatiche:

corso  
classe  
totale  
atenei

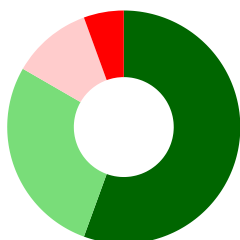
50,0% 63,9%

Valutazione (per 100 fruitori):

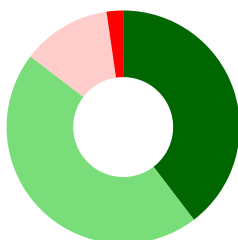
	in numero adeguato	68,8%	67,8%
	in numero inadeguato	31,3%	32,2%
<b>Totale</b>		<b>100%</b>	<b>100%</b>

### Valutazione delle attrezzature per le altre attività didattiche (laboratori, attività pratiche, ...)

corso



classe totale atenei



Hanno utilizzato le attrezzature per le altre attività didattiche (laboratori, attività pratiche, ...):

corso  
classe  
totale  
atenei

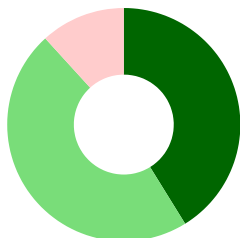
56,3% 65,5%

Valutazione (per 100 fruitori):

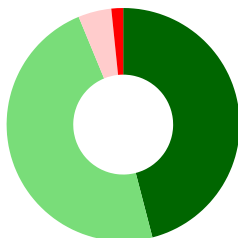
	sempre o quasi sempre adeguate	55,6%	39,6%
	spesso adeguate	27,8%	45,7%
	raramente adeguate	11,1%	12,4%
	mai adeguate	5,6%	2,3%
<b>Totale</b>		<b>100%</b>	<b>100%</b>

### Valutazione dei servizi di biblioteca (prestito/consultazione, orari di apertura, ...)

corso



classe totale atenei



Hanno utilizzato i servizi di biblioteca (prestito/consultazione, orari di apertura, ...):

corso  
classe  
totale  
atenei

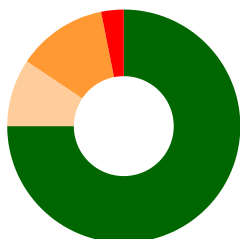
53,1% 76,8%

Valutazione (per 100 fruitori):

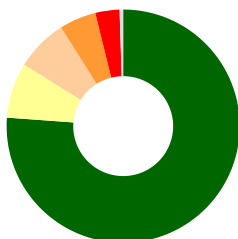
	decisamente positiva	41,2%	46,0%
	abbastanza positiva	47,1%	47,8%
	abbastanza negativa	11,8%	4,6%
	decisamente negativa	-	1,6%
<b>Totale</b>		<b>100%</b>	<b>100%</b>

### Si iscriverebbero di nuovo all'università?

corso



classe totale atenei



si, allo stesso corso dell'Ateneo

corso  
classe  
totale  
atenei

75,0% 76,2%

si, ma ad un altro corso dell'Ateneo

- 7,7%

si, allo stesso corso, ma in un altro Ateneo

9,4% 7,2%

si, ma ad un altro corso e in un altro Ateneo

12,5% 5,1%

non si iscriverebbero più all'università

3,1% 3,4%

non rispondono

- 0,5%

**Totale**

**100%** **100%**

# Condizione occupazionale

Anno di indagine: **2023**  
dati aggiornati ad aprile 2024

Ateneo: **Università degli Studi di UDINE - laurea magistrale biennale**

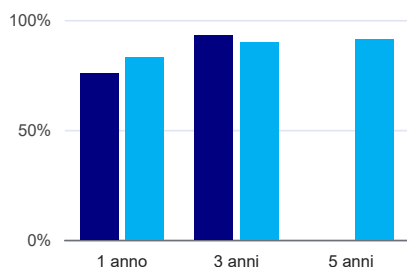
Classe: **scienze economico-aziendali (LM-77)**

Corso: **marketing, gestione ed organizzazione internazionali - international marketing, management and organization (LM-77)**

(valori assoluti)

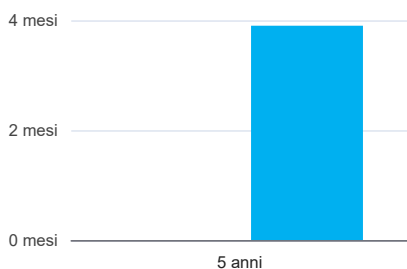
	Laureati	Intervistati	
Laureati del 2022 a 1 anno:	35	29	<a href="#">scheda di dettaglio</a>
Laureati del 2020 a 3 anni:	21	14	<a href="#">scheda di dettaglio</a>
Laureati del 2018 a 5 anni:	0	0	

## Tasso di occupazione



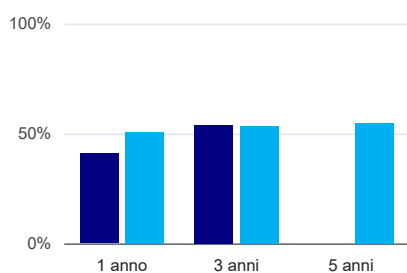
	1 anno	3 anni	5 anni
corso	75,9%	92,9%	
classe totale atenei	82,8%	89,8%	91,0%

## Tempi di ingresso nel mercato del lavoro, dall'inizio della ricerca al reperimento del primo lavoro (medie, in mesi)<sup>(1)</sup>



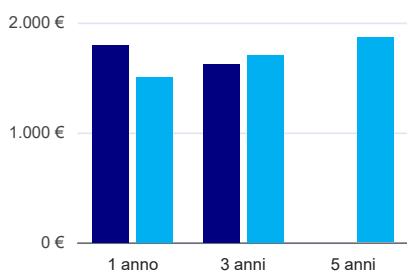
	1 anno	3 anni	5 anni
corso			
classe totale atenei			3,9 mesi

## Occupati che, nel lavoro, utilizzano in misura elevata le competenze acquisite con la laurea<sup>(1)</sup>



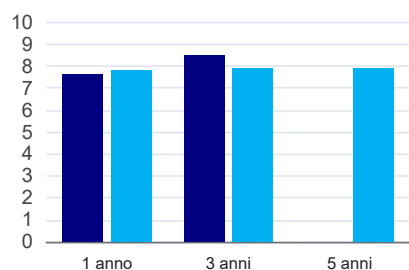
	1 anno	3 anni	5 anni
corso	40,9%	53,8%	
classe totale atenei	50,8%	53,4%	54,7%

## Retribuzione mensile netta (medie, in euro)<sup>(1)</sup>



	1 anno	3 anni	5 anni
corso	1.794€	1.626€	
classe totale atenei	1.507€	1.703€	1.863€

### Soddisfazione per il lavoro svolto (medie, scala 1-10)<sup>(1)</sup>



	1 anno	3 anni	5 anni
corso	7,6	8,5	
classe totale atenei	7,8	7,9	7,9

<sup>(1)</sup> A partire dall'indagine 2022 l'indicatore è calcolato su tutti coloro che dichiarano di svolgere un'attività, anche di formazione, purché retribuita. Per le indagini precedenti, invece, è calcolato sui soli laureati che dichiarano di svolgere un'attività lavorativa retribuita, purché non si tratti di un'attività di formazione post-laurea. È pertanto necessario prestare molta cautela nel confronto dei risultati ottenuti in anni di rilevazione differenti.