

Banca e finanza (LM-77) Università degli Studi di UDINE

Scheda Unica Annuale - Soddisfazione per il corso di studio concluso e condizione occupazionale dei laureati

Opzioni:

I dati **non includono** i laureati di corsi equivalenti dell'ordinamento D.M. n. 509/1999.
 I dati sono confrontati con il totale della **classe di laurea del complesso degli atenei**.

Soddisfazione per il corso di studio concluso

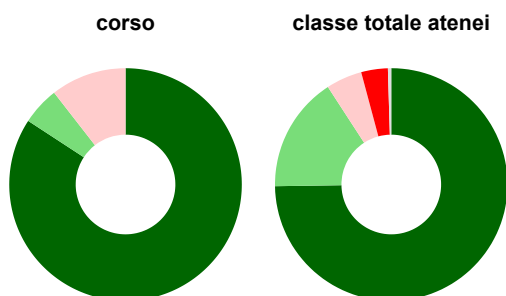
dati aggiornati ad aprile 2023

Ateneo: **Università degli Studi di UDINE - laurea magistrale biennale**
 Classe: **scienze economico-aziendali (LM-77)**
 Corso: **banca e finanza (LM-77)**

Laureati nell'anno solare 2022 (*valori assoluti*)
 Laureati: **24**
 Intervistati: **23**
 Collettivo esaminato^(a): **20** [scheda di dettaglio](#)

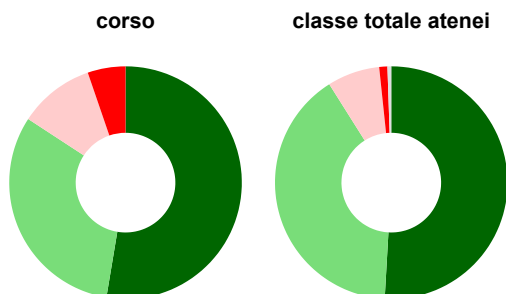
(a) Per una migliore confrontabilità della documentazione, si riportano i dati relativi ai **soli laureati che si sono iscritti al corso di laurea in anni recenti**, cioè a partire dal 2019: 20 di cui 19 intervistati.

Hanno frequentato regolarmente



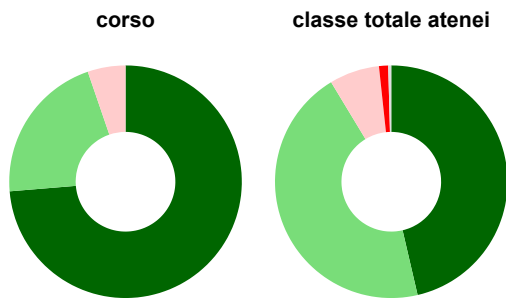
	corso	classe totale atenei
più del 75% degli insegnamenti previsti	84,2%	74,8%
tra il 50% e il 75%	5,3%	16,1%
tra il 25% e il 50%	10,5%	5,0%
meno del 25%	-	3,7%
non rispondono	-	0,5%
Totale	100%	100%

Hanno ritenuto il carico di studio degli insegnamenti adeguato alla durata del corso di studio



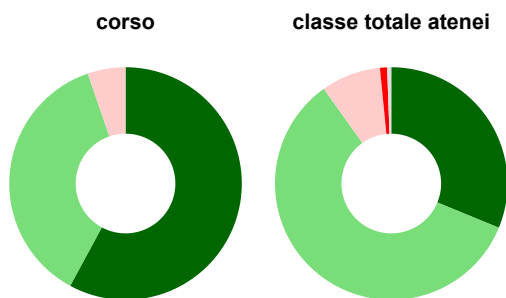
	corso	classe totale atenei
decisamente sì	52,6%	50,9%
più sì che no	31,6%	40,1%
più no che sì	10,5%	7,3%
decisamente no	5,3%	1,1%
non rispondono	-	0,5%
Totale	100%	100%

Hanno ritenuto l'organizzazione degli esami (appelli, orari, informazioni, prenotazioni, ...) soddisfacente



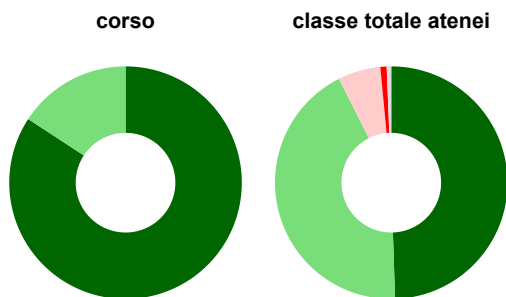
	corso	classe totale atenei
■ sempre o quasi sempre	73,7%	46,4%
■ per più della metà degli esami	21,1%	45,0%
■ per meno della metà degli esami	5,3%	7,0%
■ mai o quasi mai	-	1,3%
■ non rispondono	-	0,4%
Totale	100%	100%

Sono soddisfatti dei rapporti con i docenti in generale



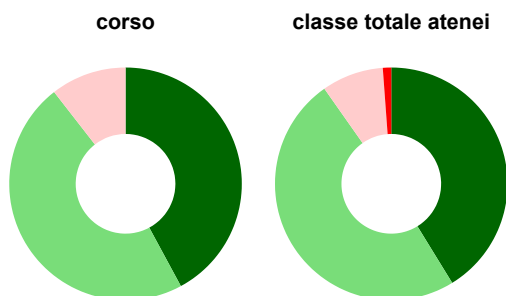
	corso	classe totale atenei
■ decisamente sì	57,9%	31,2%
■ più sì che no	36,8%	58,9%
■ più no che sì	5,3%	8,3%
■ decisamente no	-	1,0%
■ non rispondono	-	0,6%
Totale	100%	100%

Sono complessivamente soddisfatti del corso di laurea



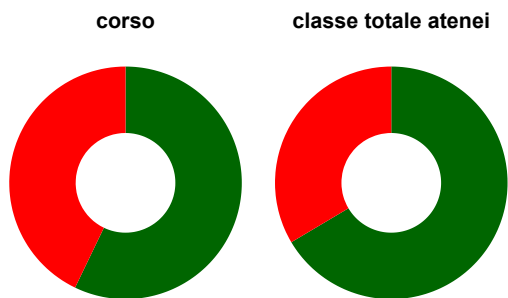
	corso	classe totale atenei
■ decisamente sì	84,2%	49,5%
■ più sì che no	15,8%	43,1%
■ più no che sì	-	5,9%
■ decisamente no	-	0,9%
■ non rispondono	-	0,6%
Totale	100%	100%

Valutazione delle aule



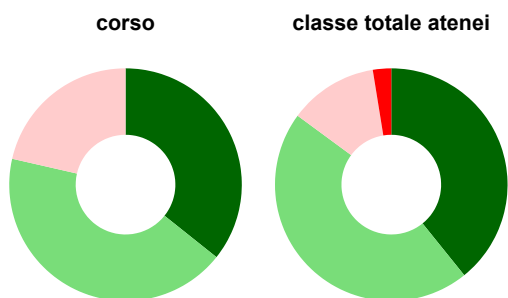
	corso	classe totale atenei
Hanno utilizzato le aule:	100,0%	92,7%
Valutazione (per 100 fruitori):		
■ sempre o quasi sempre adeguate	42,1%	41,2%
■ spesso adeguate	47,4%	49,0%
■ raramente adeguate	10,5%	8,6%
■ mai adeguate	-	1,2%
Totale	100%	100%

Valutazione delle postazioni informatiche



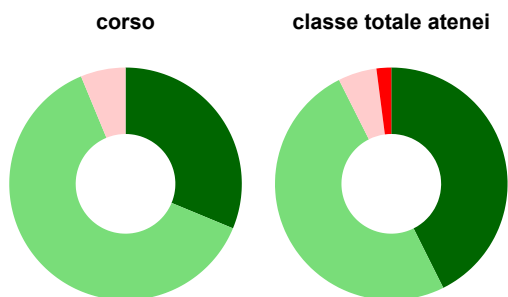
	corso	classe totale atenei
Hanno utilizzato le postazioni informatiche:	73,7%	59,0%
Valutazione (per 100 fruitori):		
in numero adeguato	57,1%	66,5%
in numero inadeguato	42,9%	33,5%
Totale	100%	100%

Valutazione delle attrezzature per le altre attività didattiche (laboratori, attività pratiche, ...)



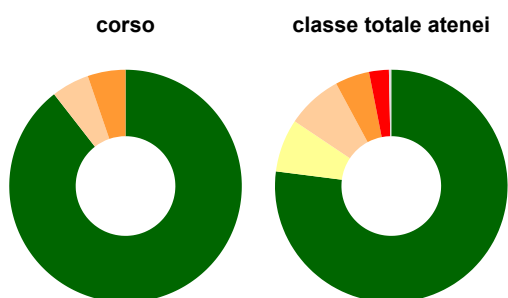
	corso	classe totale atenei
Hanno utilizzato le attrezzature per le altre attività didattiche (laboratori, attività pratiche, ...):	73,7%	59,1%
Valutazione (per 100 fruitori):		
sempre o quasi sempre adeguate	35,7%	39,2%
spesso adeguate	42,9%	45,9%
raramente adeguate	21,4%	12,4%
mai adeguate	-	2,6%
Totale	100%	100%

Valutazione dei servizi di biblioteca (prestito/consultazione, orari di apertura, ...)



	corso	classe totale atenei
Hanno utilizzato i servizi di biblioteca (prestito/consultazione, orari di apertura, ...):	84,2%	74,1%
Valutazione (per 100 fruitori):		
decisamente positiva	31,3%	42,6%
abbastanza positiva	62,5%	50,0%
abbastanza negativa	6,3%	5,4%
decisamente negativa	-	2,0%
Totale	100%	100%

Si iscriverebbero di nuovo all'università?



	corso	classe totale atenei
sì, allo stesso corso dell'Ateneo	89,5%	77,0%
sì, ma ad un altro corso dell'Ateneo	-	7,4%
sì, allo stesso corso, ma in un altro Ateneo	5,3%	7,7%
sì, ma ad un altro corso e in un altro Ateneo	5,3%	4,8%
non si iscriverebbero più all'università	-	2,7%
non rispondono	-	0,3%
Totale	100%	100%

Condizione occupazionale

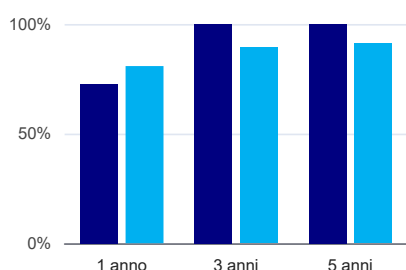
Anno di indagine: **2022**
dati aggiornati ad aprile 2023

Ateneo: **Università degli Studi di UDINE - laurea magistrale biennale**
Classe: **scienze economico-aziendali (LM-77)**
Corso: **banca e finanza (LM-77)**

(valori assoluti)	Laureati	Intervistati	Collettivo esaminato ^(b)	
Laureati del 2021 a 1 anno:	27	15	11	scheda di dettaglio
Laureati del 2019 a 3 anni:	22	13	6	scheda di dettaglio
Laureati del 2017 a 5 anni:	31	16	11	scheda di dettaglio

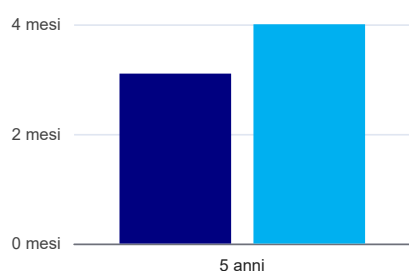
^(b) Per una migliore confrontabilità della documentazione, si riportano i dati relativi ai **solli laureati che non lavoravano al momento della laurea**.

Tasso di occupazione



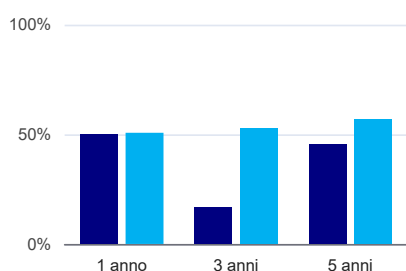
	1 anno	3 anni	5 anni
corso	72,7%	100,0%	100,0%
classe totale atenei	80,8%	89,3%	91,0%

Tempi di ingresso nel mercato del lavoro, dall'inizio della ricerca al reperimento del primo lavoro (medie, in mesi)⁽¹⁾



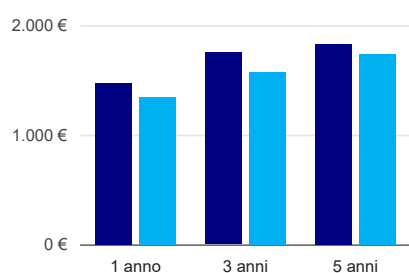
	1 anno	3 anni	5 anni
corso			3,1 mesi
classe totale atenei			4,0 mesi

Occupati che, nel lavoro, utilizzano in misura elevata le competenze acquisite con la laurea⁽¹⁾



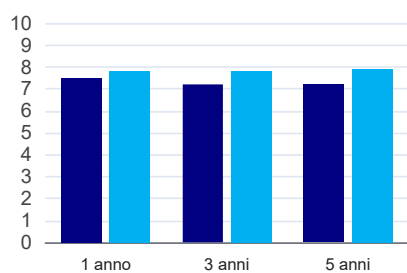
	1 anno	3 anni	5 anni
corso	50,0%	16,7%	45,5%
classe totale atenei	50,7%	52,7%	56,6%

Retribuzione mensile netta (medie, in euro)⁽¹⁾



	1 anno	3 anni	5 anni
corso	1.469€	1.751€	1.830€
classe totale atenei	1.342€	1.569€	1.737€

Soddisfazione per il lavoro svolto (medie, scala 1-10)⁽¹⁾



	1 anno	3 anni	5 anni
■ corso	7,5	7,2	7,2
■ classe totale atenei	7,8	7,8	7,9

⁽¹⁾ A partire dall'indagine 2022 l'indicatore è calcolato su tutti coloro che dichiarano di svolgere un'attività, anche di formazione, purché retribuita. Per le indagini precedenti, invece, è calcolato sui soli laureati che dichiarano di svolgere un'attività lavorativa retribuita, purché non si tratti di un'attività di formazione post-laurea. È pertanto necessario prestare molta cautela nel confronto dei risultati ottenuti in anni di rilevazione differenti.