

## Scheda Unica Annuale - Soddisfazione per il corso di studio concluso e condizione occupazionale dei laureati

### Opzioni:

I dati **non includono** i laureati di corsi equivalenti dell'ordinamento D.M. n. 509/1999.  
 I dati sono confrontati con il totale della **classe di laurea del complesso degli atenei**.

### Soddisfazione per il corso di studio concluso

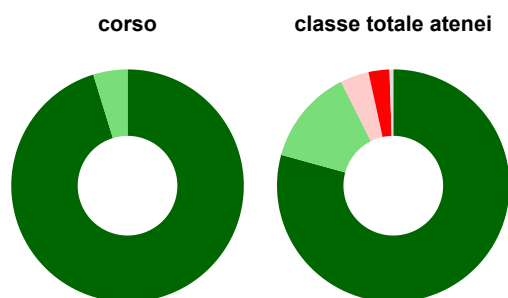
dati aggiornati ad aprile 2022

Ateneo: **Università degli Studi di UDINE - laurea magistrale biennale**  
 Classe: **scienze economico-aziendali (LM-77)**  
 Corso: **banca e finanza (LM-77)**

Laureati nell'anno solare 2021 (*valori assoluti*)  
 Laureati: **27**  
 Intervistati: **25**  
 Collettivo esaminato<sup>(a)</sup>: **23** [scheda di dettaglio](#)

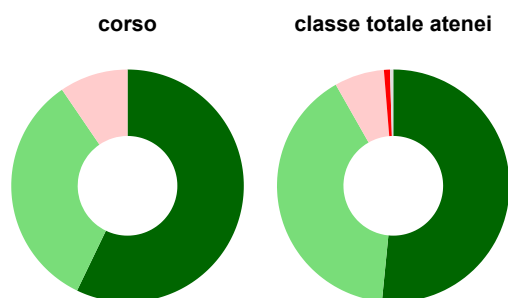
<sup>(a)</sup> Per una migliore confrontabilità della documentazione, si riportano i dati relativi ai **soli laureati che si sono iscritti al corso di laurea in anni recenti**, cioè a partire dal 2018: 23 di cui 21 intervistati.

#### Hanno frequentato regolarmente



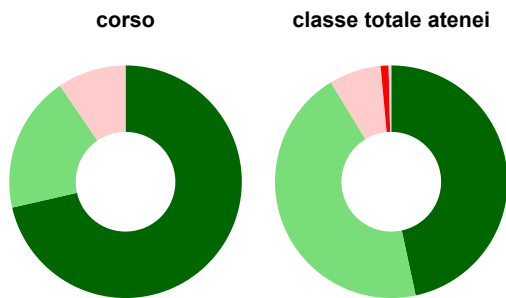
	corso	classe totale atenei
■ più del 75% degli insegnamenti previsti	95,2%	79,3%
■ tra il 50% e il 75%	4,8%	13,3%
■ tra il 25% e il 50%	-	4,0%
■ meno del 25%	-	2,9%
■ non rispondono	-	0,5%
<b>Totale</b>	<b>100%</b>	<b>100%</b>

#### Hanno ritenuto il carico di studio degli insegnamenti adeguato alla durata del corso di studio



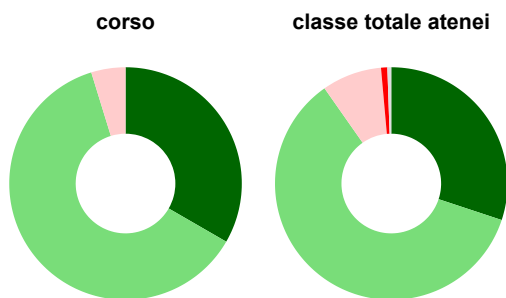
	corso	classe totale atenei
■ decisamente sì	57,1%	51,6%
■ più sì che no	33,3%	40,2%
■ più no che sì	9,5%	6,9%
■ decisamente no	-	0,8%
■ non rispondono	-	0,5%
<b>Totale</b>	<b>100%</b>	<b>100%</b>

### Hanno ritenuto l'organizzazione degli esami (appelli, orari, informazioni, prenotazioni, ...) soddisfacente



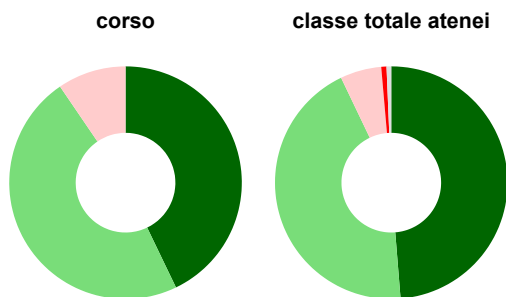
	corso	classe totale atenei
■ sempre o quasi sempre	71,4%	46,6%
■ per più della metà degli esami	19,0%	44,7%
■ per meno della metà degli esami	9,5%	7,2%
■ mai o quasi mai	-	1,1%
■ non rispondono	-	0,4%
<b>Totale</b>	<b>100%</b>	<b>100%</b>

### Sono soddisfatti dei rapporti con i docenti in generale



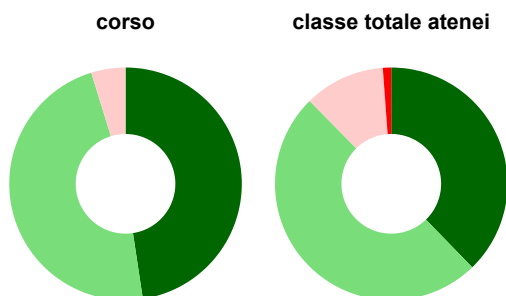
	corso	classe totale atenei
■ decisamente sì	33,3%	30,1%
■ più sì che no	61,9%	60,2%
■ più no che sì	4,8%	8,3%
■ decisamente no	-	0,9%
■ non rispondono	-	0,5%
<b>Totale</b>	<b>100%</b>	<b>100%</b>

### Sono complessivamente soddisfatti del corso di laurea



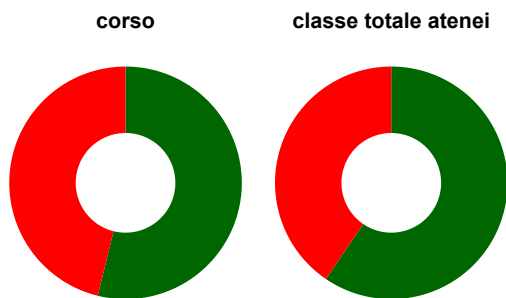
	corso	classe totale atenei
■ decisamente sì	42,9%	48,7%
■ più sì che no	47,6%	44,2%
■ più no che sì	9,5%	5,7%
■ decisamente no	-	0,7%
■ non rispondono	-	0,7%
<b>Totale</b>	<b>100%</b>	<b>100%</b>

### Valutazione delle aule



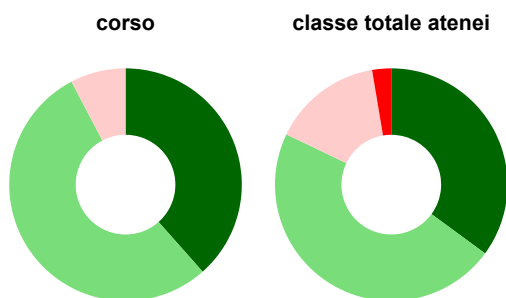
	corso	classe totale atenei
<b>Hanno utilizzato le aule:</b>	<b>100,0%</b>	<b>95,2%</b>
<b>Valutazione (per 100 fruitori):</b>		
■ sempre o quasi sempre adeguate	47,6%	37,7%
■ spesso adeguate	47,6%	49,9%
■ raramente adeguate	4,8%	11,2%
■ mai adeguate	-	1,2%
<b>Totale</b>	<b>100%</b>	<b>100%</b>

### Valutazione delle postazioni informatiche



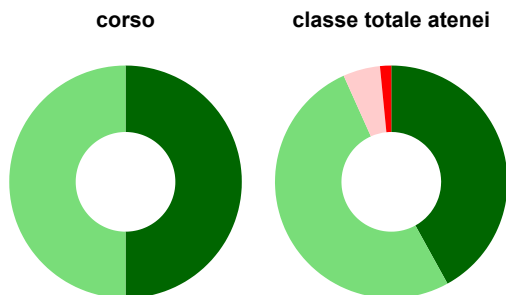
	corso	classe totale atenei
<b>Hanno utilizzato le postazioni informatiche:</b>	<b>61,9%</b>	<b>68,8%</b>
<b>Valutazione (per 100 fruitori):</b>		
in numero adeguato	53,8%	59,5%
in numero inadeguato	46,2%	40,5%
<b>Totale</b>	<b>100%</b>	<b>100%</b>

### Valutazione delle attrezzature per le altre attività didattiche (laboratori, attività pratiche, ...)



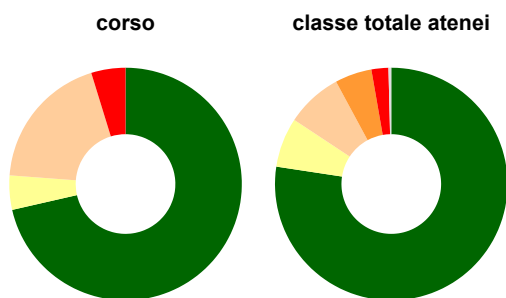
	corso	classe totale atenei
<b>Hanno utilizzato le attrezzature per le altre attività didattiche (laboratori, attività pratiche, ...):</b>	<b>61,9%</b>	<b>64,3%</b>
<b>Valutazione (per 100 fruitori):</b>		
sempre o quasi sempre adeguate	38,5%	35,1%
spesso adeguate	53,8%	47,0%
raramente adeguate	7,7%	15,2%
mai adeguate	-	2,6%
<b>Totale</b>	<b>100%</b>	<b>100%</b>

### Valutazione dei servizi di biblioteca (prestito/consultazione, orari di apertura, ...)



	corso	classe totale atenei
<b>Hanno utilizzato i servizi di biblioteca (prestito/consultazione, orari di apertura, ...):</b>	<b>85,7%</b>	<b>80,8%</b>
<b>Valutazione (per 100 fruitori):</b>		
decisamente positiva	50,0%	42,0%
abbastanza positiva	50,0%	51,3%
abbastanza negativa	-	5,2%
decisamente negativa	-	1,6%
<b>Totale</b>	<b>100%</b>	<b>100%</b>

### Si iscriverebbero di nuovo all'università?



	corso	classe totale atenei
sì, allo stesso corso dell'Ateneo	71,4%	77,4%
sì, ma ad un altro corso dell'Ateneo	4,8%	6,9%
sì, allo stesso corso, ma in un altro Ateneo	19,0%	7,8%
sì, ma ad un altro corso e in un altro Ateneo	-	5,1%
non si iscriverebbero più all'università	4,8%	2,4%
non rispondono	-	0,4%
<b>Totale</b>	<b>100%</b>	<b>100%</b>

# Condizione occupazionale

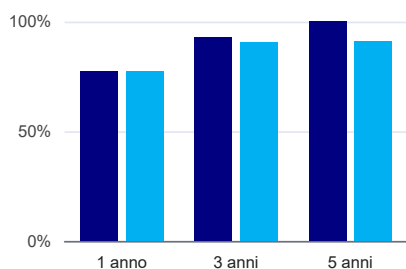
Anno di indagine: **2021**  
dati aggiornati ad aprile 2022

Ateneo: **Università degli Studi di UDINE - laurea magistrale biennale**  
Classe: **scienze economico-aziendali (LM-77)**  
Corso: **banca e finanza (LM-77)**

(valori assoluti)	Laureati	Intervistati	Collettivo esaminato <sup>(b)</sup>	
Laureati del 2020 a 1 anno:	41	29	22	<a href="#">scheda di dettaglio</a>
Laureati del 2018 a 3 anni:	36	20	14	<a href="#">scheda di dettaglio</a>
Laureati del 2016 a 5 anni:	16	8	5	<a href="#">scheda di dettaglio</a>

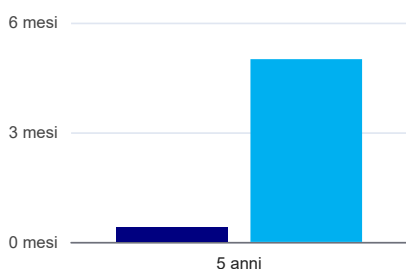
<sup>(b)</sup> Per una migliore confrontabilità della documentazione, si riportano i dati relativi ai **solli laureati che non lavoravano al momento della laurea**.

## Tasso di occupazione<sup>(1)</sup>



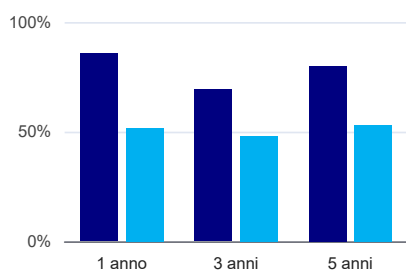
	1 anno	3 anni	5 anni
■ corso	77,3%	92,9%	100,0%
■ classe totale atenei	77,3%	90,5%	91,0%

## Tempi di ingresso nel mercato del lavoro, dall'inizio della ricerca al reperimento del primo lavoro (medie, in mesi)



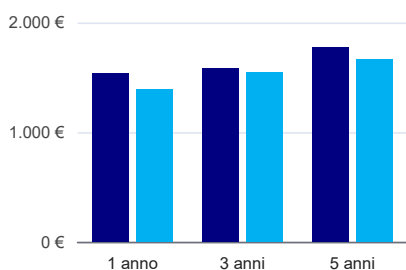
	1 anno	3 anni	5 anni
■ corso			0,4 mesi
■ classe totale atenei			5,0 mesi

## Occupati che, nel lavoro, utilizzano in misura elevata le competenze acquisite con la laurea



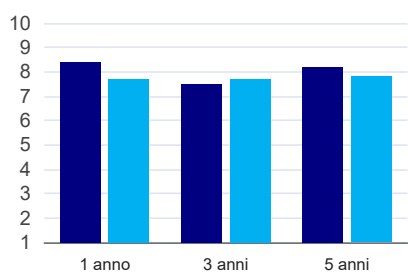
	1 anno	3 anni	5 anni
■ corso	85,7%	69,2%	80,0%
■ classe totale atenei	51,6%	48,1%	53,0%

## Retribuzione mensile netta (medie, in euro)



	1 anno	3 anni	5 anni
■ corso	1.536€	1.587€	1.776€
■ classe totale atenei	1.388€	1.543€	1.669€

### Soddisfazione per il lavoro svolto (medie, scala 1-10)



	1 anno	3 anni	5 anni
■ corso	8,4	7,5	8,2
■ classe totale atenei	7,7	7,7	7,8

(1) sono considerati occupati tutti coloro che dichiarano di svolgere una qualsiasi attività, anche di formazione o non in regola, purché retribuita.