



**UNIVERSITÀ  
DEGLI STUDI  
DI UDINE**  
hic sunt futura

# **Risultati questionario opinione studenti** a.a. 2022-2023 e confronto con a.a. precedente

**Laurea Magistrale Ciclo Unico 5 anni in**

**GIURISPRUDENZA**

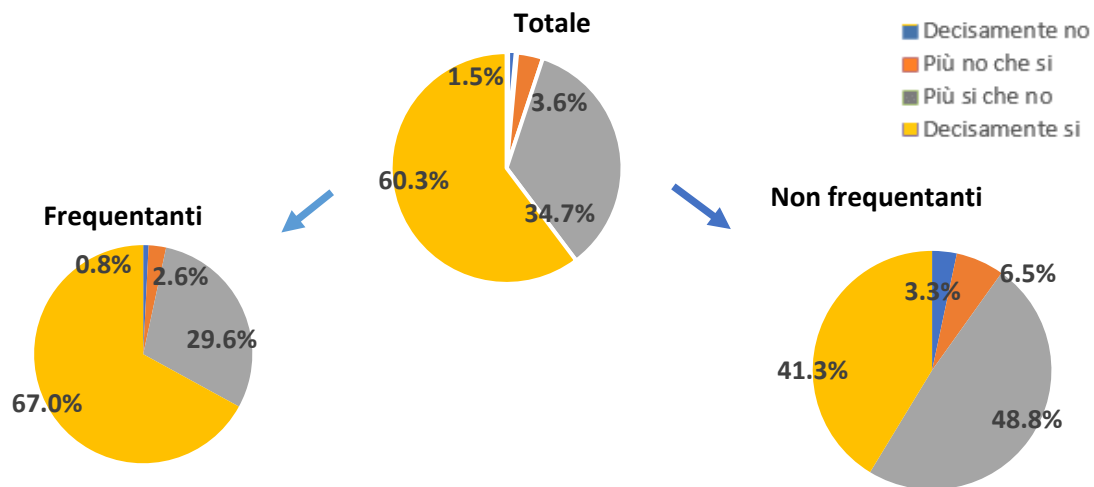
### GIURISPRUDENZA

N. complessivo di questionari compilati:

3.068

Nel complesso, è soddisfatto dell'insegnamento?

	Studenti frequentanti		Studenti non frequentanti		Totale	
	N. risposte	% col.	N. risposte	% col.	N. risposte	% col.
Decisamente no	16	0,8%	24	3,3%	40	1,5%
Più no che si	52	2,6%	47	6,5%	99	3,6%
Più si che no	596	29,6%	351	48,8%	947	34,7%
Decisamente si	1.350	67,0%	297	41,3%	1.647	60,3%
<b>Totale</b>	<b>2.014</b>	<b>100,0%</b>	<b>719</b>	<b>100,0%</b>	<b>2.733</b>	<b>100,0%</b>



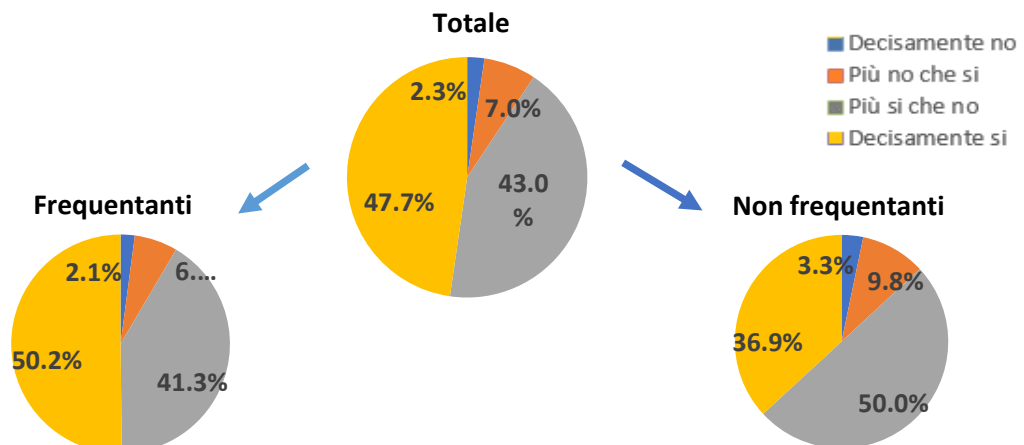
### ATENEO

N. complessivo di questionari compilati:

87.388

Nel complesso, è soddisfatto dell'insegnamento?

	Studenti frequentanti		Studenti non frequentanti		Totale	
	N. risposte	% col.	N. risposte	% col.	N. risposte	% col.
Decisamente no	1.407	2,1%	501	3,3%	1.908	2,3%
Più no che si	4.295	6,4%	1.505	9,8%	5.800	7,0%
Più si che no	27.833	41,3%	7.664	50,0%	35.497	43,0%
Decisamente si	33.777	50,2%	5.643	36,9%	39.420	47,7%
<b>Totale</b>	<b>67.312</b>	<b>100,0%</b>	<b>15.313</b>	<b>100,0%</b>	<b>82.625</b>	<b>100,0%</b>



GIURISPRUDENZA	Studenti frequentanti						Studenti non frequentanti					
	2021/22			2022/23			2021/22			2022/23		
	N.	Media	Dev. stand.	N.	Media	Dev. stand.	N.	Media	Dev. stand.	N.	Media	Dev. stand.
1. Le conoscenze preliminari possedute sono risultate sufficienti per la comprensione degli argomenti previsti nel programma d'esame?	1.962	3,3	0,752	2.008	3,3	0,760	566	3,1	0,792	829	3,0	0,802
2. Le conoscenze che ha maturato negli altri insegnamenti del corso di laurea sono state sufficienti per la comprensione degli argomenti presentati nell'insegnamento che sta valutando?	1.933	3,3	0,733	1.984	3,4	0,689	565	3,2	0,744	813	3,1	0,737
3. Le conoscenze acquisite nel corso degli studi presso la Scuola secondaria di secondo grado sono state sufficienti per affrontare l'insegnamento che sta valutando?	1.818	2,8	1,032	1.895	2,8	1,075	528	2,6	1,056	811	2,6	1,056
4. I contenuti del programma dell'insegnamento sono coordinati con quelli degli altri insegnamenti del corso di laurea che ha frequentato, senza presentare ridondanze o ripetizioni?*	1.924	2,7	1,089	1.979	3,4	0,706	546	2,7	1,032	803	3,2	0,744
5. Il carico di studio dell'insegnamento è proporzionato ai crediti assegnati?	1.948	3,4	0,725	1.982	3,5	0,685	562	3,1	0,797	810	3,2	0,742
6. Il materiale didattico (indicato e disponibile) è adeguato per lo studio della materia?	1.844	3,6	0,594	1.939	3,6	0,598	490	3,3	0,754	768	3,3	0,744
7. Le modalità di esame sono state definite in modo chiaro?	1.934	3,6	0,625	1.982	3,7	0,549	503	3,5	0,729	765	3,5	0,717
8. Gli orari di svolgimento di lezioni, esercitazioni e altre eventuali attività didattiche sono rispettati?	1.954	3,7	0,535	2.016	3,7	0,512						
9. Il docente stimola/motiva l'interesse verso la disciplina?	1.960	3,6	0,663	2.005	3,6	0,621						
10. Il docente espone gli argomenti in modo chiaro?	1.960	3,6	0,657	2.013	3,7	0,586						
11. Le attività didattiche integrative (esercitazioni, tutorati, laboratori, etc...) sono utili all'apprendimento della materia?	1.368	3,5	0,667	1.516	3,6	0,624						
12. L'insegnamento è stato svolto in maniera coerente con quanto dichiarato sul sito Web del corso di studio?	1.852	3,7	0,521	1.943	3,7	0,498						
13. Il docente è reperibile per chiarimenti e spiegazioni?	1.815	3,7	0,514	1.879	3,8	0,491	401	3,5	0,722	574	3,5	0,685
14. E' interessato/a agli argomenti trattati nell'insegnamento?	1.957	3,5	0,686	2.020	3,5	0,658	579	3,2	0,800	841	3,2	0,797
15. Nel complesso, è soddisfatto dell'insegnamento?	1.953	3,5	0,652	2.014	3,6	0,577	482	3,3	0,727	719	3,3	0,731

DISG - DIPARTIMENTO DI SCIENZE GIURIDICHE	Studenti frequentanti						Studenti non frequentanti					
	2021/22			2022/23			2021/22			2022/23		
	N.	Media	Dev. stand.	N.	Media	Dev. stand.	N.	Media	Dev. stand.	N.	Media	Dev. stand.
1. Le conoscenze preliminari possedute sono risultate sufficienti per la comprensione degli argomenti previsti nel programma d'esame?	3.215	3,2	0,756	3.348	3,2	0,767	1.278	3,0	0,755	1.546	3,0	0,764
2. Le conoscenze che ha maturato negli altri insegnamenti del corso di laurea sono state sufficienti per la comprensione degli argomenti presentati nell'insegnamento che sta valutando?	3.158	3,2	0,740	3.276	3,3	0,697	1.264	3,1	0,739	1.519	3,1	0,718
3. Le conoscenze acquisite nel corso degli studi presso la Scuola secondaria di secondo grado sono state sufficienti per affrontare l'insegnamento che sta valutando?	3.038	2,8	0,999	3.184	2,8	1,026	1.226	2,7	0,970	1.510	2,7	0,994
4. I contenuti del programma dell'insegnamento sono coordinati con quelli degli altri insegnamenti del corso di laurea che ha frequentato, senza presentare ridondanze o ripetizioni?*	3.148	2,7	1,073	3.290	3,4	0,691	1.240	2,6	1,021	1.505	3,2	0,718
5. Il carico di studio dell'insegnamento è proporzionato ai crediti assegnati?	3.185	3,3	0,717	3.302	3,4	0,691	1.261	3,2	0,743	1.515	3,2	0,724
6. Il materiale didattico (indicato e disponibile) è adeguato per lo studio della materia?	3.070	3,5	0,622	3.264	3,6	0,606	1.152	3,3	0,716	1.462	3,3	0,711
7. Le modalità di esame sono state definite in modo chiaro?	3.191	3,6	0,624	3.323	3,7	0,564	1.187	3,5	0,666	1.467	3,5	0,694
8. Gli orari di svolgimento di lezioni, esercitazioni e altre eventuali attività didattiche sono rispettati?	3.212	3,7	0,539	3.356	3,7	0,505						
9. Il docente stimola/motiva l'interesse verso la disciplina?	3.215	3,5	0,662	3.345	3,6	0,629						
10. Il docente espone gli argomenti in modo chiaro?	3.216	3,6	0,642	3.361	3,6	0,606						
11. Le attività didattiche integrative (esercitazioni, tutorati, laboratori, etc...) sono utili all'apprendimento della materia?	2.318	3,5	0,677	2.553	3,5	0,637						
12. L'insegnamento è stato svolto in maniera coerente con quanto dichiarato sul sito Web del corso di studio?	3.047	3,7	0,529	3.228	3,7	0,512						
13. Il docente è reperibile per chiarimenti e spiegazioni?	2.960	3,7	0,522	3.098	3,7	0,508	919	3,5	0,660	1.117	3,6	0,667
14. E' interessato/a agli argomenti trattati nell'insegnamento?	3.216	3,5	0,675	3.369	3,5	0,663	1.313	3,3	0,731	1.569	3,3	0,761
15. Nel complesso, è soddisfatto dell'insegnamento?	3.210	3,5	0,629	3.354	3,6	0,586	1.128	3,3	0,667	1.394	3,3	0,702

**Note:**

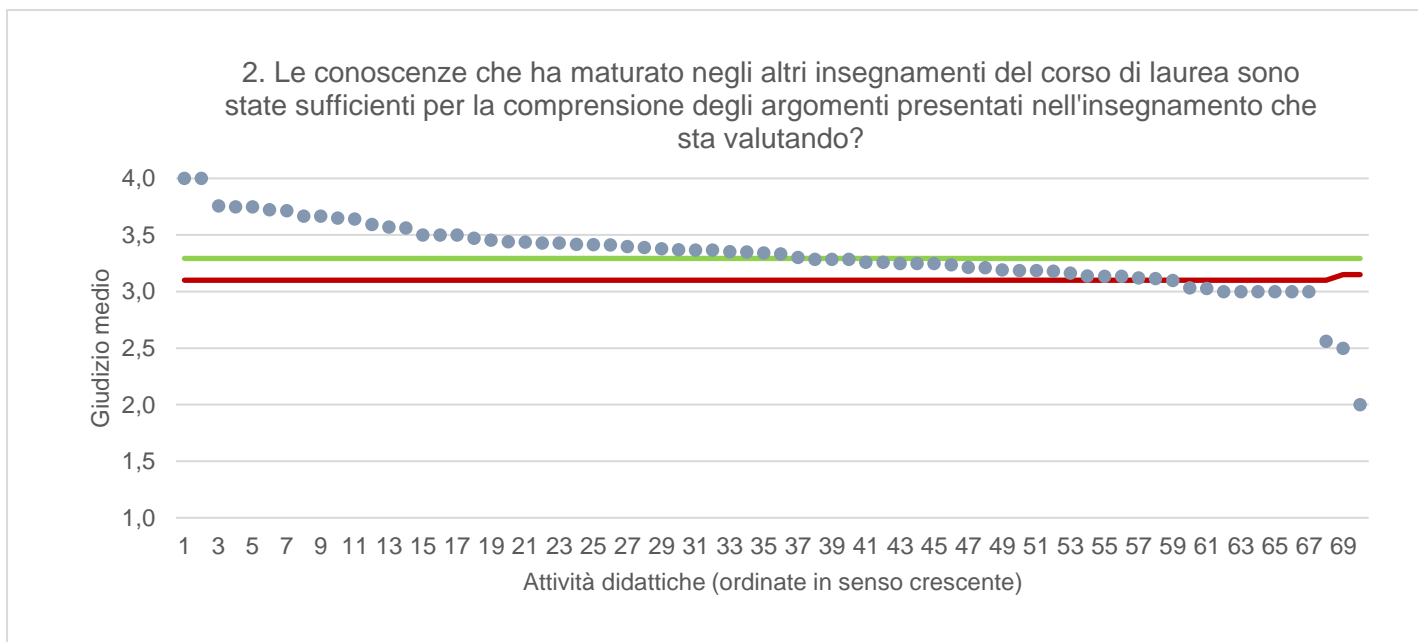
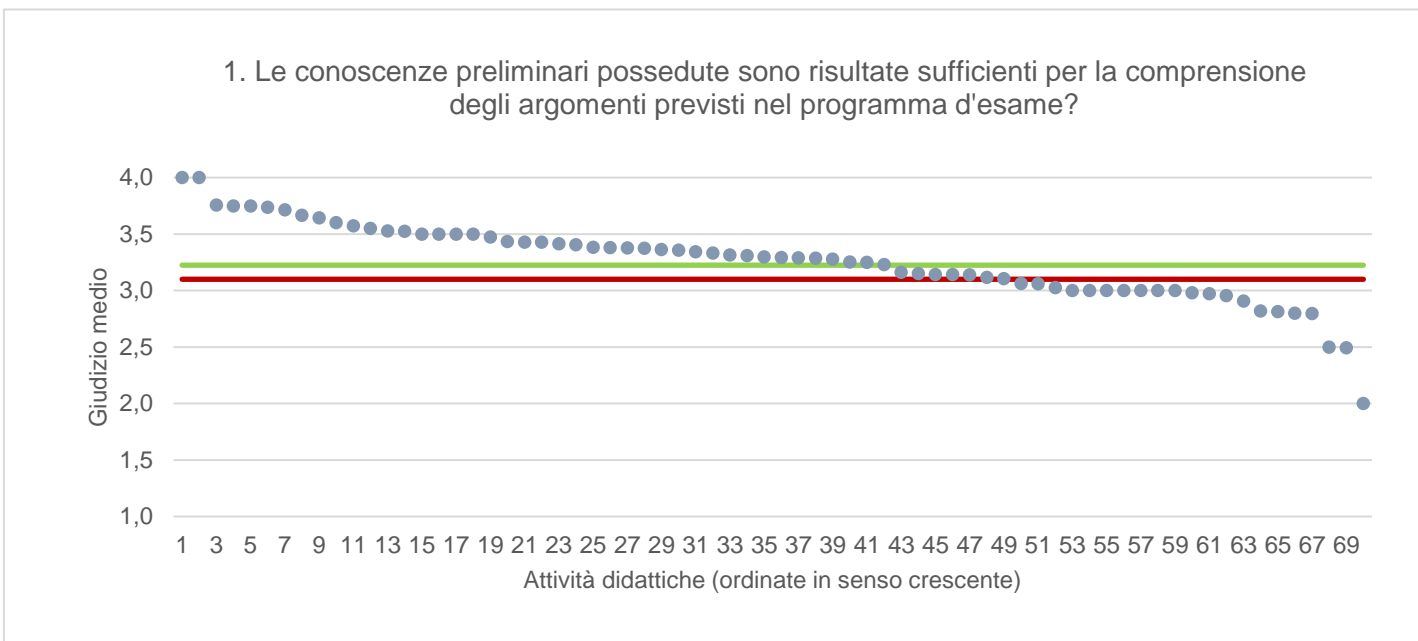
- N. corrisponde al numero di casi (risposte) validi. Valori medi calcolati assegnando: 1="Decisamente no"; 2="Più no che si"; 3="Più si che no"; 4="Decisamente si". La deviazione standard è una misura della dispersione attorno alla media dei giudizi espressi dagli studenti.

\*fino all'a.a. 2021/22, la domanda era così formulata "Il programma dell'insegnamento è ridondante con altri insegnamenti del corso di laurea che ha frequentato?". Le valutazioni espresse per l'a.a. 2022/23 non sono quindi direttamente comparabili con gli aa.aa. precedenti. Per consentire comunque un confronto temporale, le risposte date nell'a.a. 2021/22 sono state ricodificate per renderle omogenee con quelle dell'ultima rilevazione.

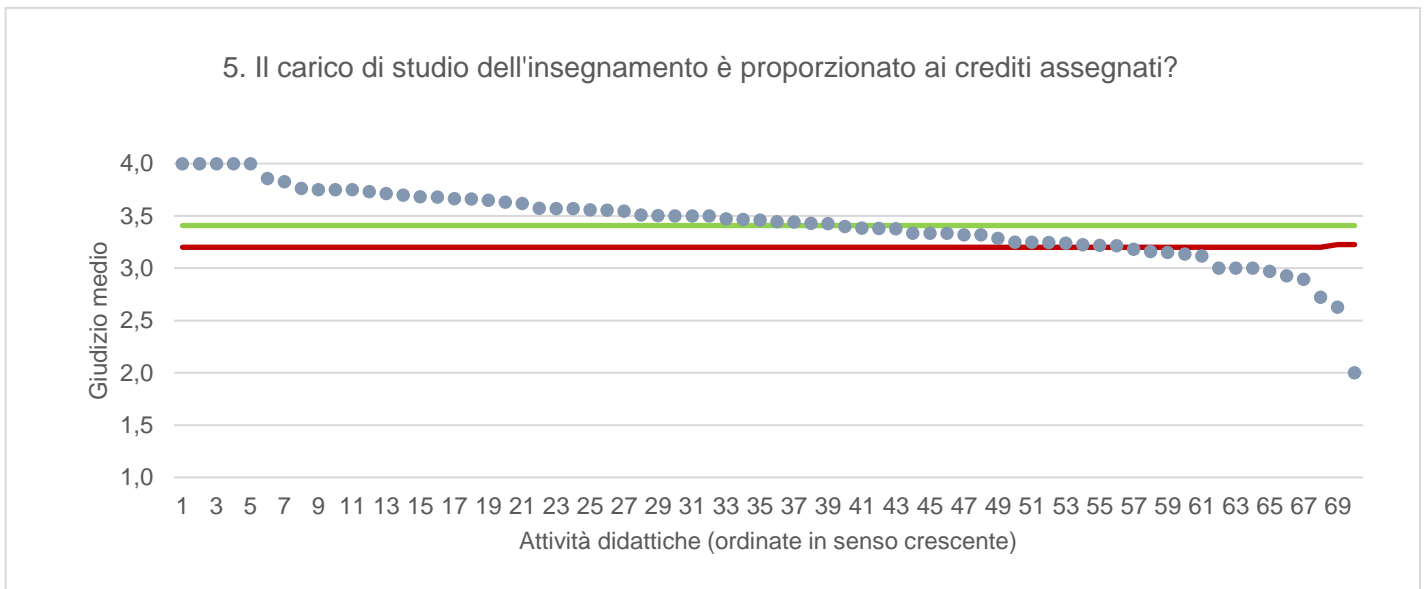
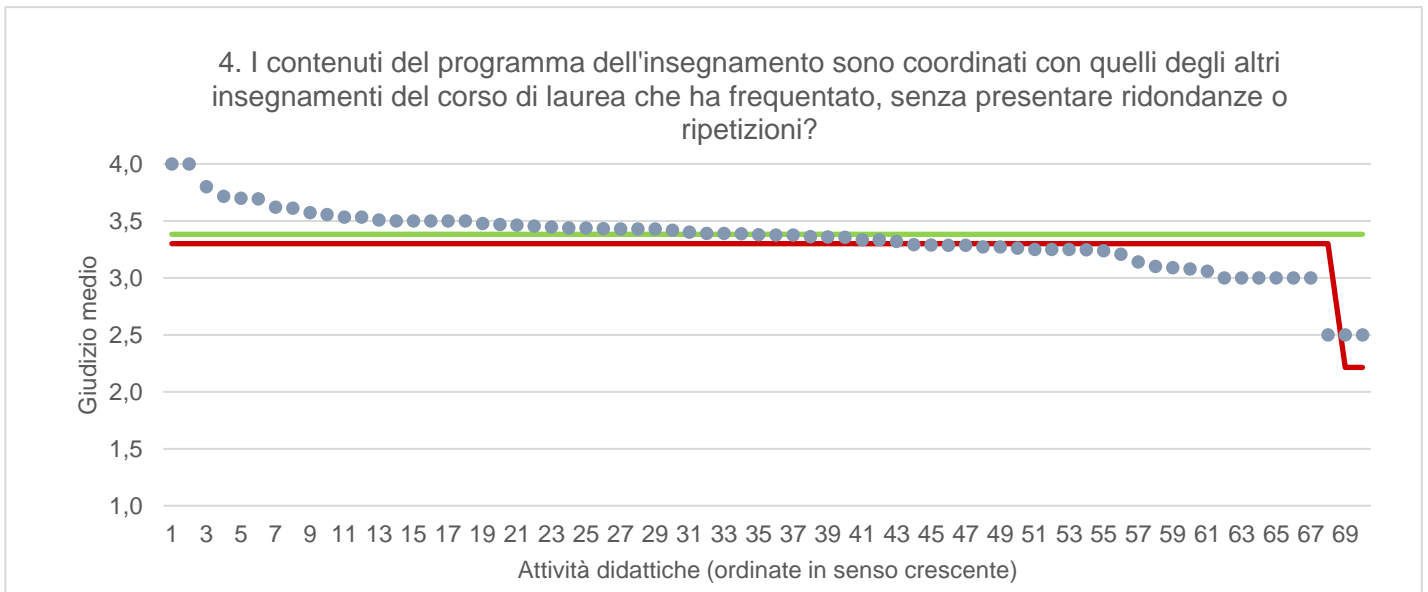
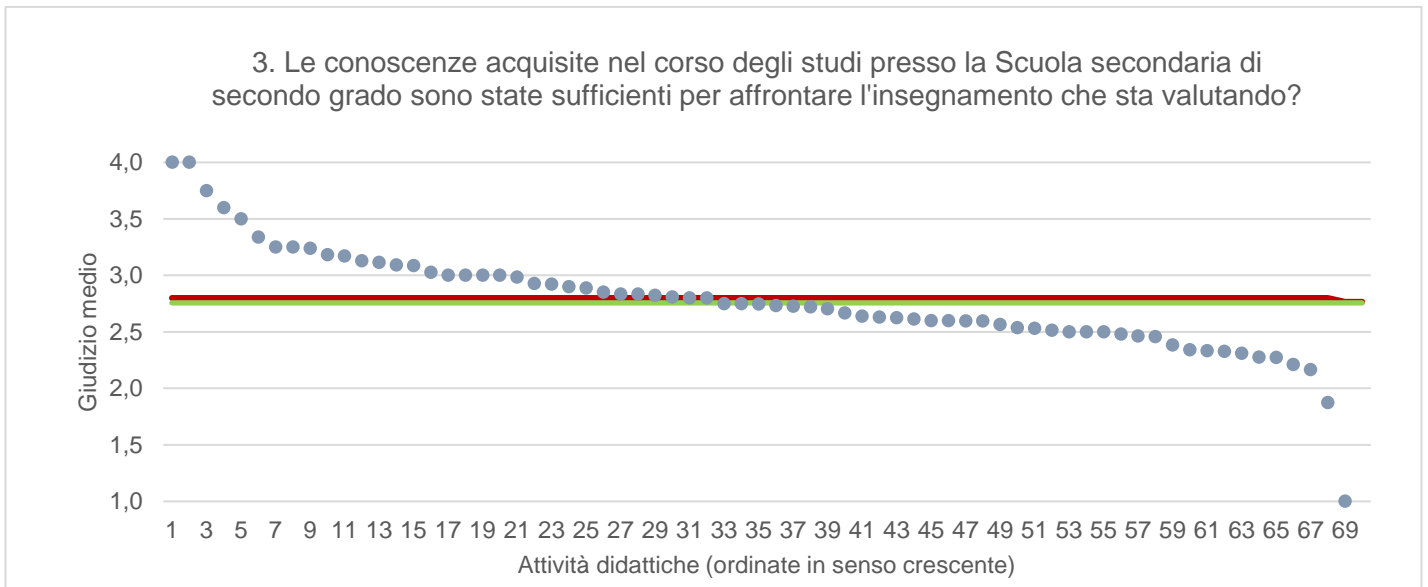
Note ai grafici:

- i dati si riferiscono alle valutazioni dell' a.a. 2022-2023 relative agli studenti "frequentanti" e "non frequentanti";
- la scala di valutazione utilizzata all'interno del questionario va da 1 a 4: 1 "Decisamente NO", 2 "Più NO che SI", 3 "Più SI che No", 4 "Decisamente SI";
- nel caso in cui il valore medio di Ateneo coincida con il valore medio a livello di Corso di Studio all'interno del grafico sarà presente un'unica linea orizzontale di riferimento;
- il questionario compilato dagli studenti "non frequentanti" contiene un numero di domande inferiore a quello rivolto agli studenti "frequentanti", pertanto, se le attività didattiche (AD) sono state valutate solamente da studenti "non frequentanti", tali AD non compariranno nella rappresentazione grafica delle domande somministrate ai soli studenti "frequentanti".
- Sarà presente un numero minore di AD anche nel caso in cui tutti gli studenti abbiano risposto "non so/non pertinente" a una specifica domanda.

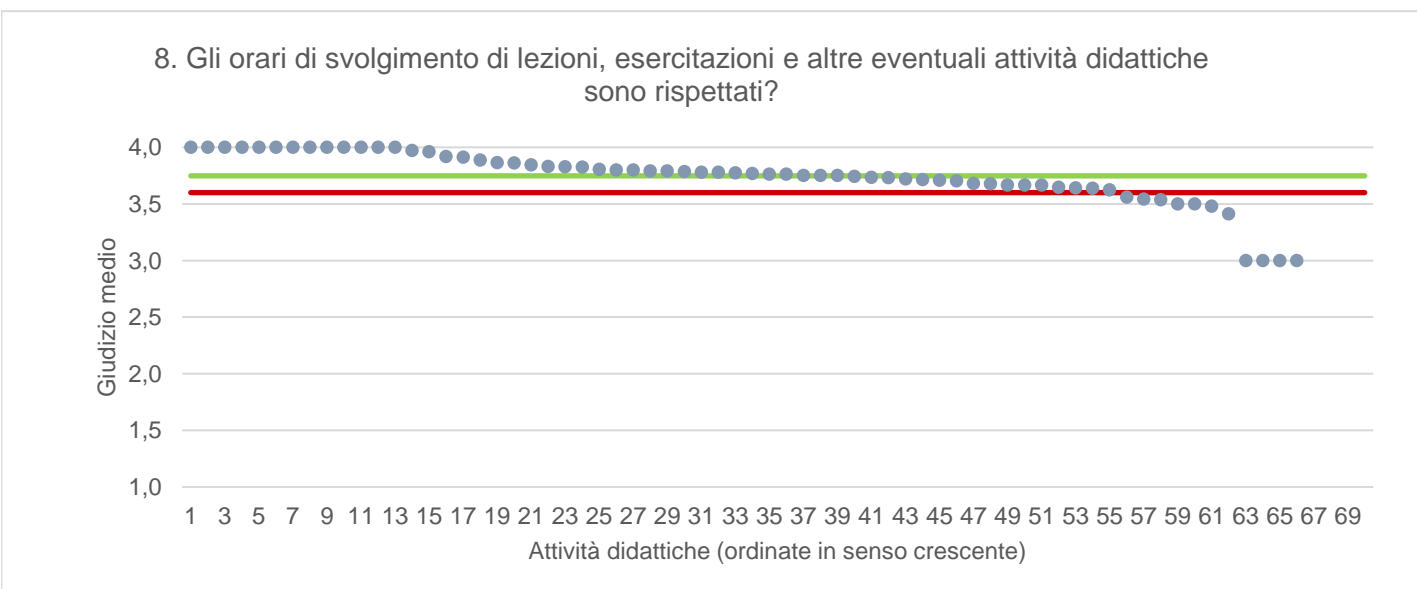
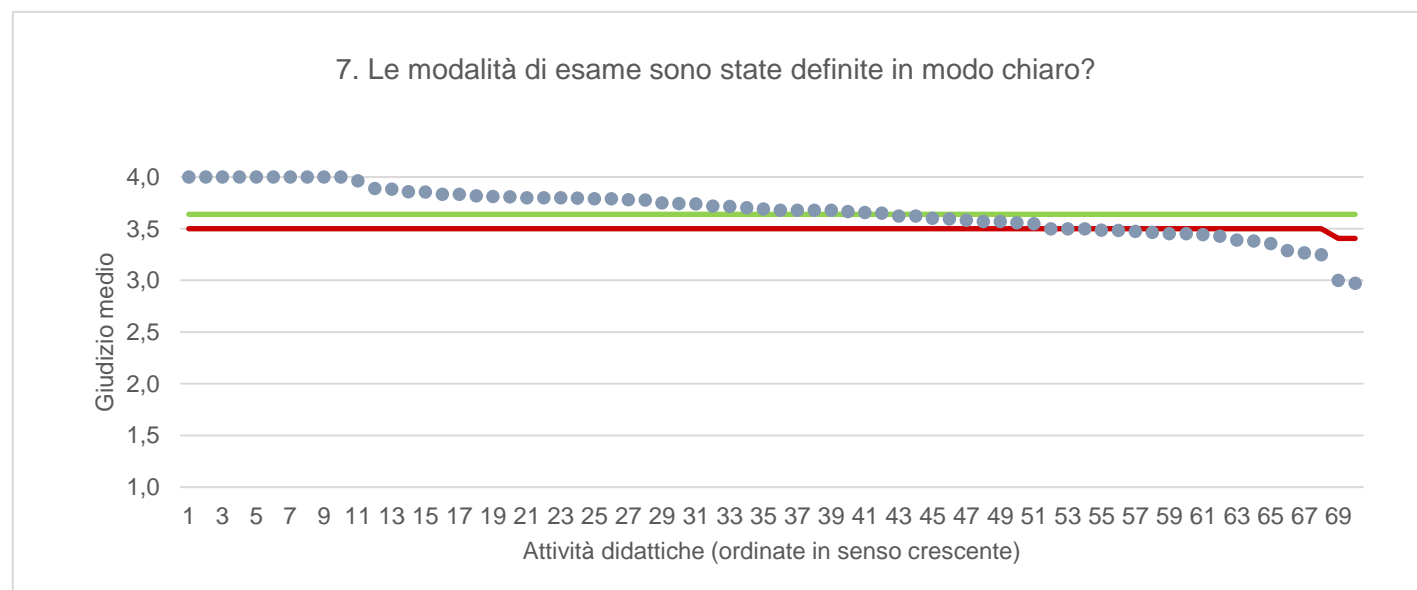
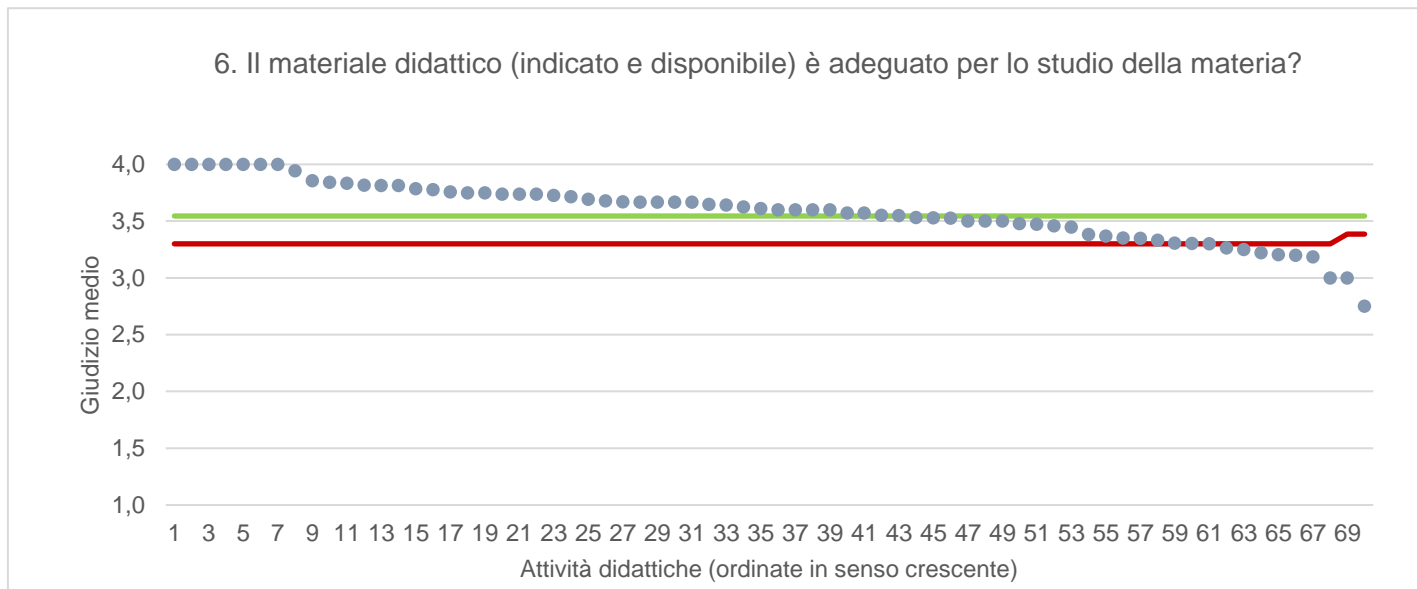
● Media punteggio Att. Didattica    — Media punteggio Ateneo    — Media punteggio CdS



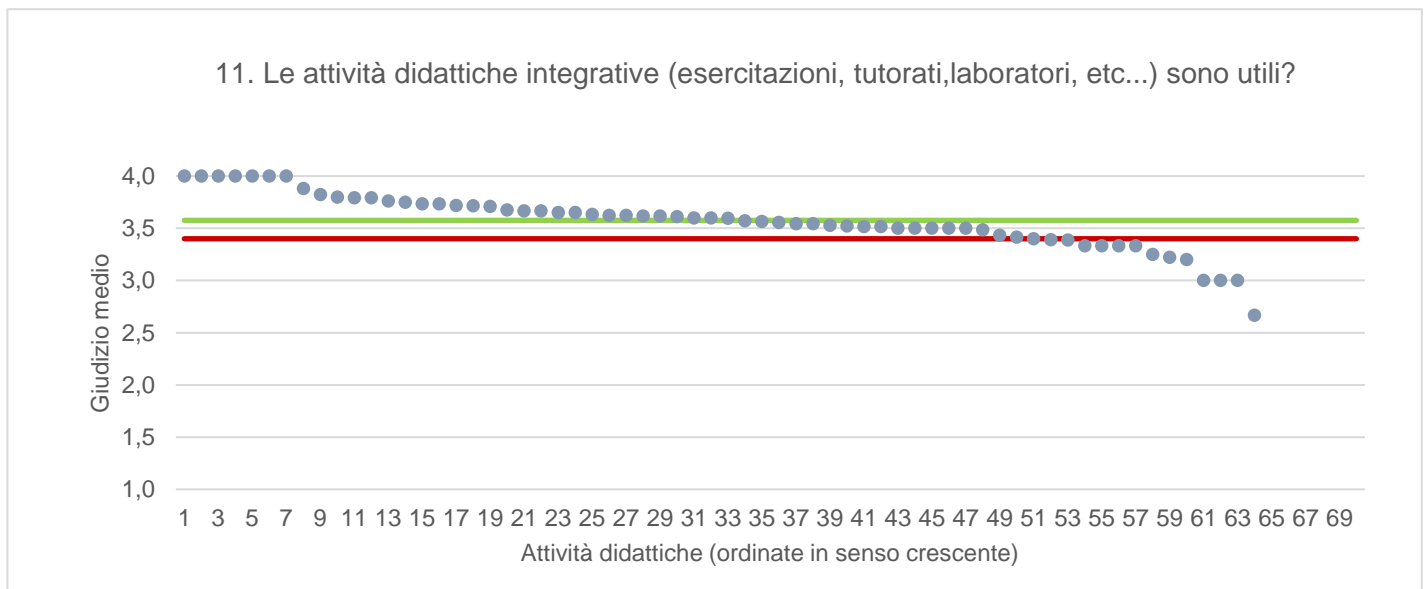
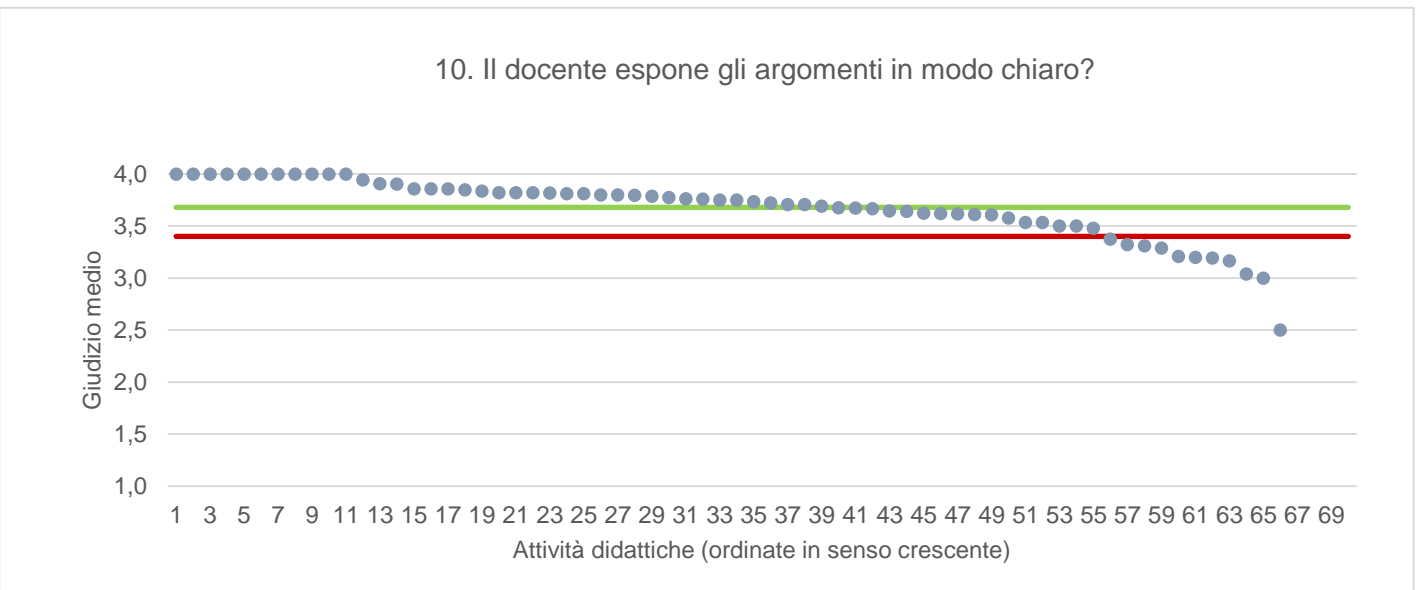
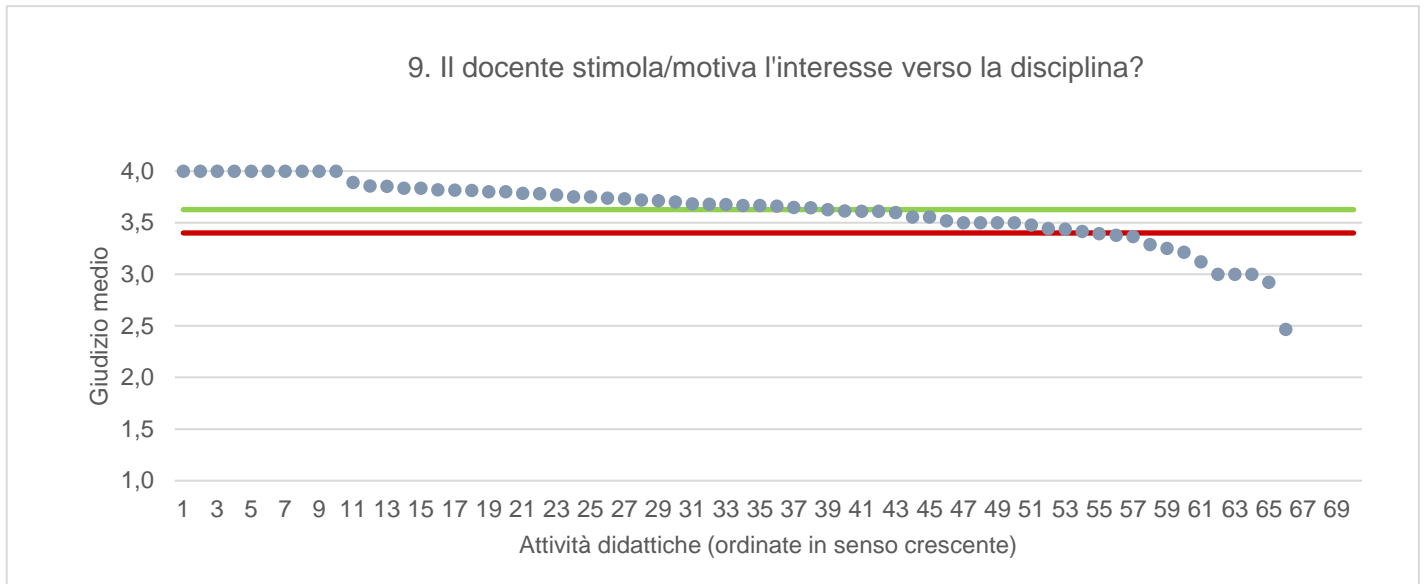
● Media punteggio Att. Didattica    — Media punteggio Ateneo    — Media punteggio CdS



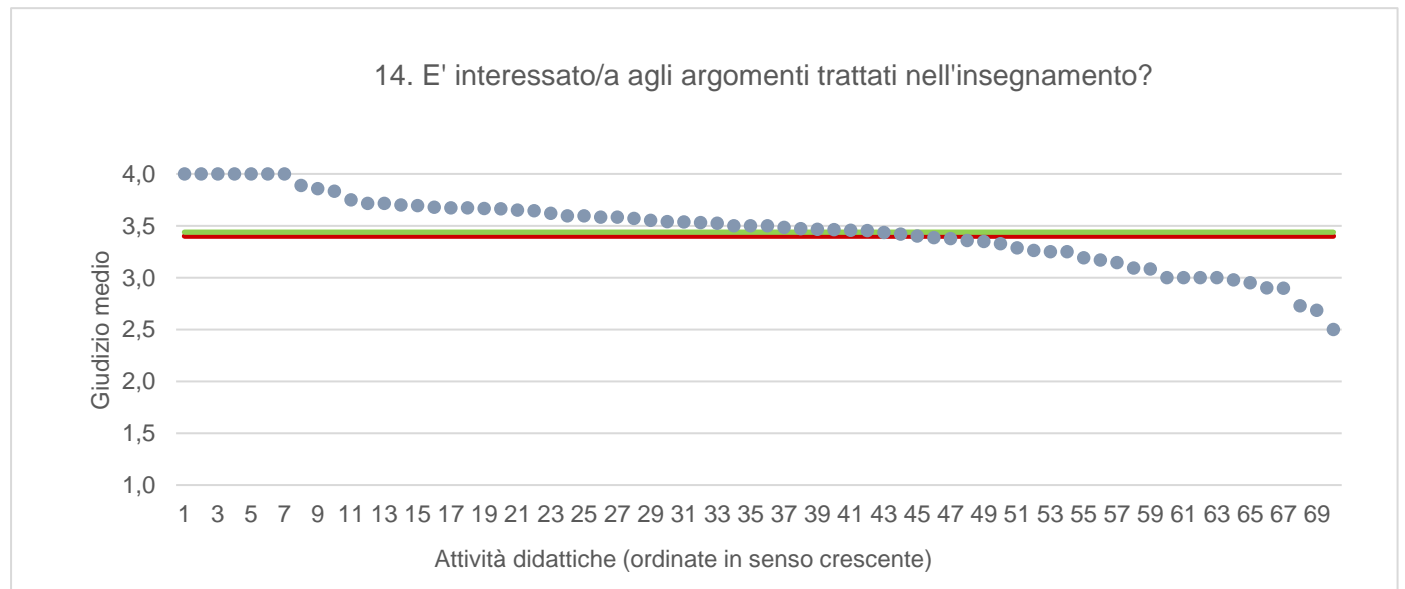
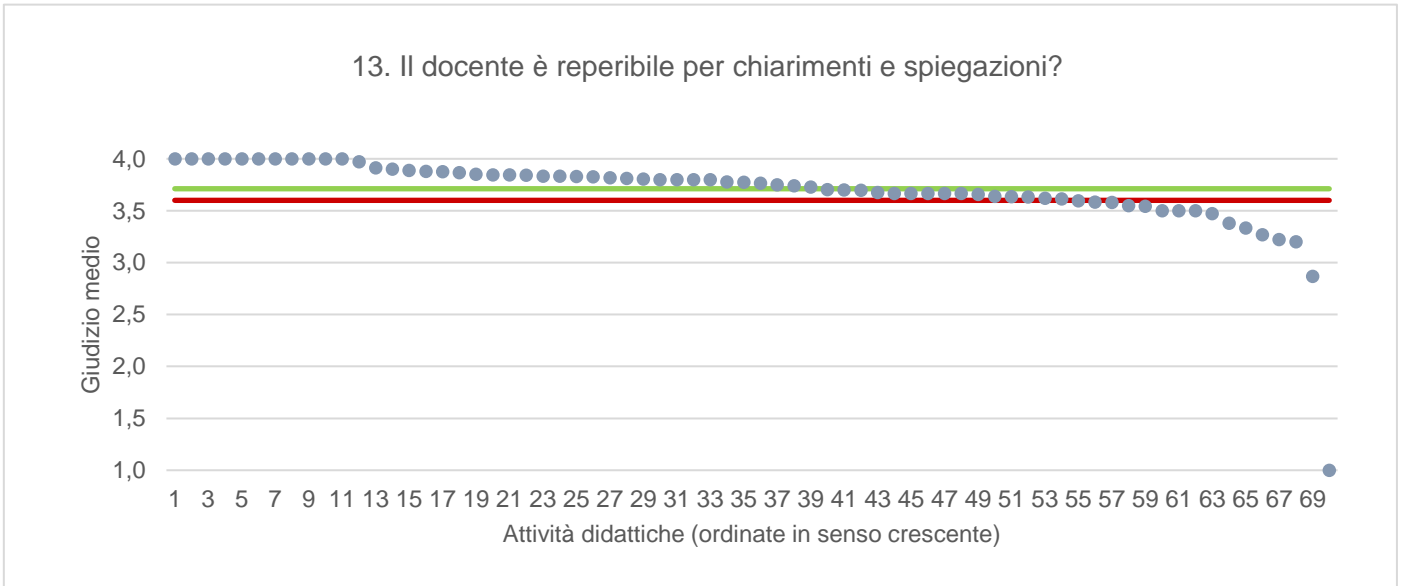
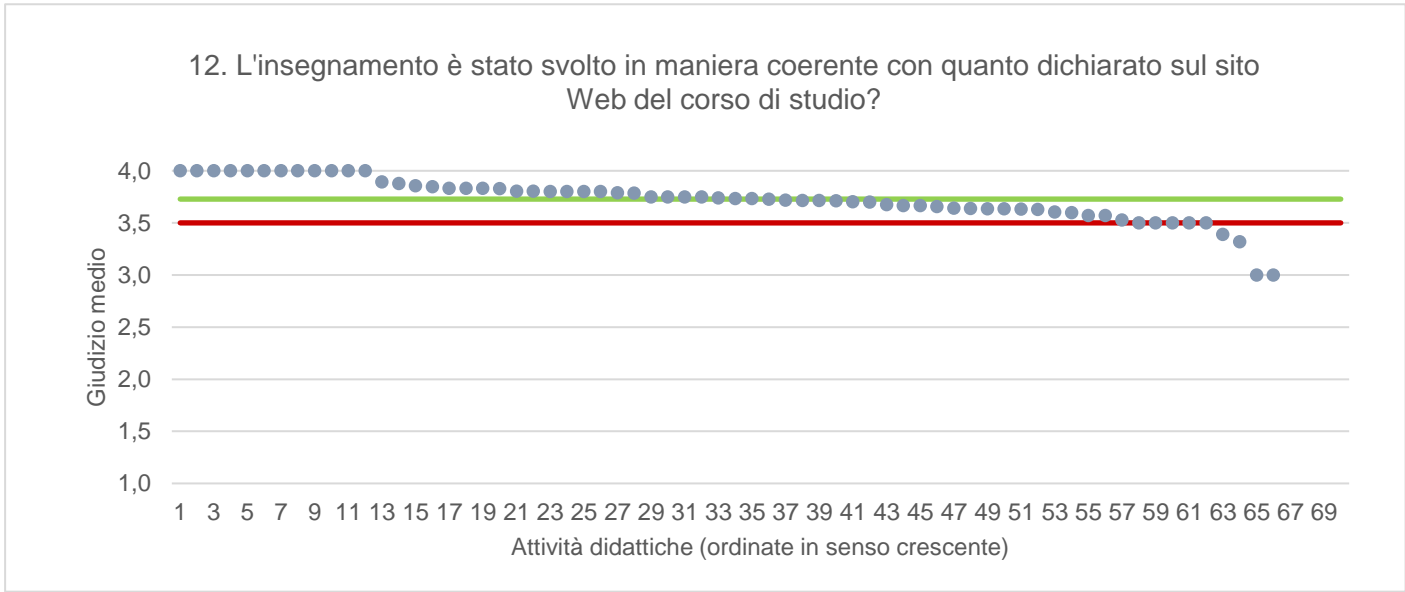
● Media punteggio Att. Didattica    — Media punteggio Ateneo    — Media punteggio CdS



● Media punteggio Att. Didattica    — Media punteggio Ateneo    — Media punteggio CdS

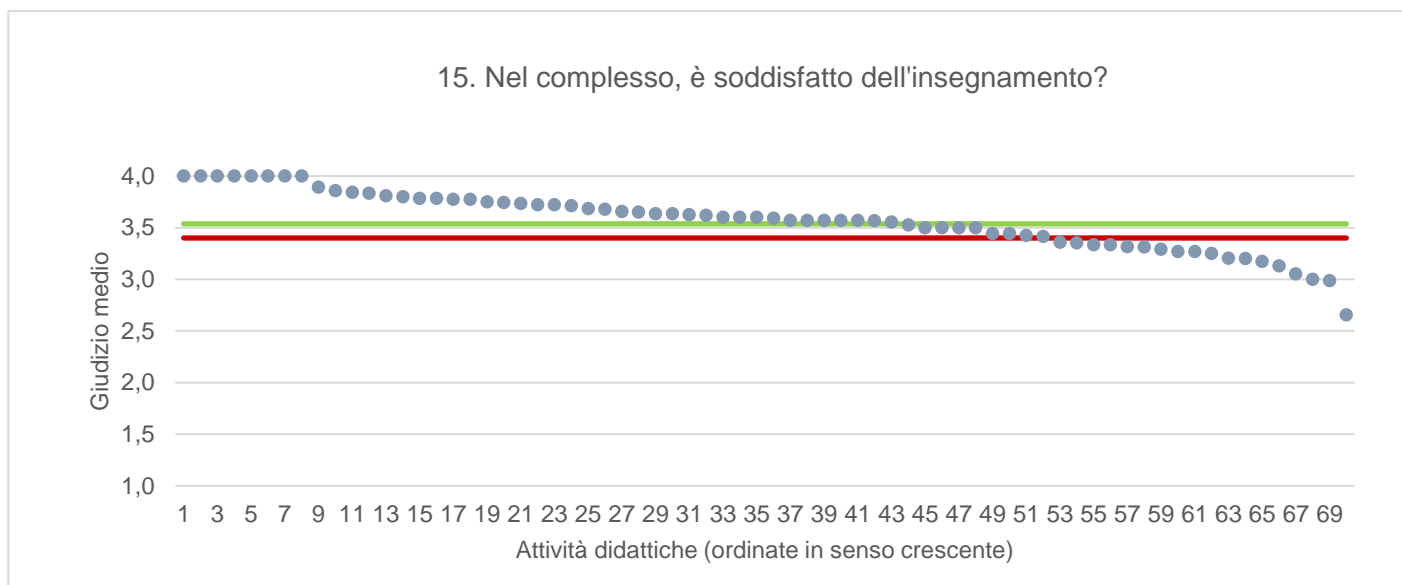


● Media punteggio Att. Didattica    — Media punteggio Ateneo    — Media punteggio CdS





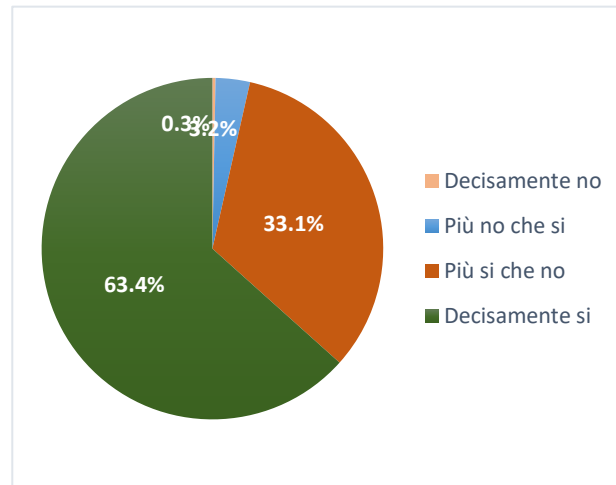
● Media punteggio Att. Didattica    — Media punteggio Ateneo    — Media punteggio CdS



## GIURISPRUDENZA

*Ritiene che le modalità di interazione online con il docente siano efficaci?*

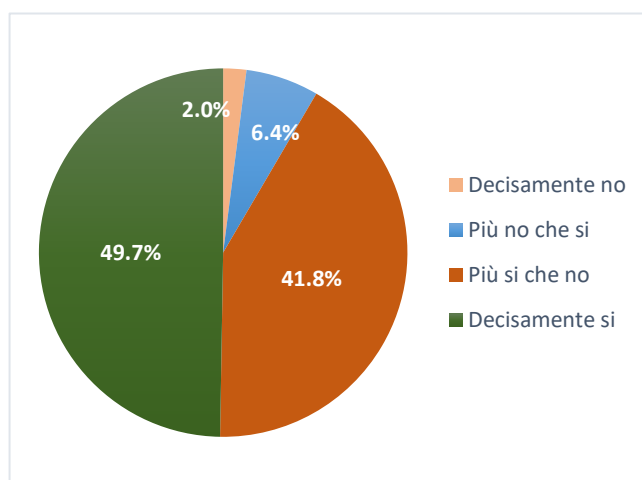
	N. risposte	% col.
Decisamente no	2	0,3%
Più no che si	22	3,2%
Più si che no	224	33,1%
Decisamente si	429	63,4%
<b>Totale</b>	<b>677</b>	<b>100,0%</b>



## ATENEO

*Ritiene che le modalità di interazione online con il docente siano efficaci?*

	N. risposte	% col.
Decisamente no	240	2,0%
Più no che si	758	6,4%
Più si che no	4.945	41,8%
Decisamente si	5.880	49,7%
<b>Totale</b>	<b>11.823</b>	<b>100,0%</b>



GIURISPRUDENZA		A.A. 2021/22		A.A. 2022/23	
		N. risposte	% col.	N. risposte	% col.
Durante la frequenza di questo insegnamento ha usufruito di didattica a distanza?	Sì	653	24,2%	768	25,0%
	No	2.048	75,8%	2.300	75,0%
	<b>Totale</b>	<b>2.701</b>	<b>100,0%</b>	<b>3.068</b>	<b>100,0%</b>
Le attività disponibili online in che modalità sono erogate?	In streaming	465	71,2%	517	67,3%
	come lezioni pre-registrate	188	28,8%	251	32,7%
	<b>Totale</b>	<b>653</b>	<b>100,0%</b>	<b>768</b>	<b>100,0%</b>
Se ha necessità di chiarimenti, come interagisce con il docente? (consentita più di una risposta)	tramite chat	207	25,2%	219	22,1%
	attivando il microfono e ponendo direttamente la domanda	309	37,5%	309	31,2%
	una volta terminata la lezione, tramite e-mail o altro applicativo	307	37,3%	462	46,7%
	<b>Totale</b>	<b>823</b>	<b>100,0%</b>	<b>990</b>	<b>100,0%</b>
Ritiene che le modalità di interazione online con il docente siano efficaci?	Decisamente no	4	0,7%	2	0,3%
	Più no che si	26	4,3%	22	3,2%
	Più si che no	221	36,8%	224	33,1%
	Decisamente si	349	58,2%	429	63,4%
	<b>Totale</b>	<b>600</b>	<b>100,0%</b>	<b>677</b>	<b>100,0%</b>
	<b>Giudizio complessivo*</b>	<b>3,5</b>		<b>3,6</b>	
Nel caso di didattica in streaming, il docente mette a disposizione le registrazioni delle lezioni?	Sì	378	57,9%	468	60,9%
	No	203	31,1%	211	27,5%
	Le lezioni erano pre-registrate	72	11,0%	89	11,6%
	<b>Totale</b>	<b>653</b>	<b>100,0%</b>	<b>768</b>	<b>100,0%</b>

\* Valore medio calcolato assegnando: 1="Decisamente no"; 2="Più no che si"; 3="Più si che no"; 4="Decisamente si"

DISG - DIPARTIMENTO DI SCIENZE GIURIDICHE		A.A. 2022/23		A.A. 2022/23	
		N. risposte	% col.	N. risposte	% col.
Durante la frequenza di questo insegnamento ha usufruito di didattica a distanza?	Sì	1.271	26,7%	1.669	32,0%
	No	3.490	73,3%	3.542	68,0%
	<b>Totale</b>	<b>4.761</b>	<b>100,0%</b>	<b>5.211</b>	<b>100,0%</b>
Le attività disponibili online in che modalità sono erogate?	In streaming	839	66,0%	1.022	61,2%
	come lezioni pre-registrate	432	34,0%	647	38,8%
	<b>Totale</b>	<b>1.271</b>	<b>100,0%</b>	<b>1.669</b>	<b>100,0%</b>
Se ha necessità di chiarimenti, come interagisce con il docente? (consentita più di una risposta)	tramite chat	420	26,7%	393	19,4%
	attivando il microfono e ponendo direttamente la domanda	643	40,9%	486	24,0%
	una volta terminata la lezione, tramite e-mail o altro applicativo	509	32,4%	1.146	56,6%
	<b>Totale</b>	<b>1.572</b>	<b>100,0%</b>	<b>2.025</b>	<b>100,0%</b>
Ritiene che le modalità di interazione online con il docente siano efficaci?	Decisamente no	7	0,6%	16	1,1%
	Più no che si	54	4,6%	62	4,2%
	Più si che no	484	40,9%	526	35,4%
	Decisamente si	638	53,9%	882	59,4%
	<b>Totale</b>	<b>1.183</b>	<b>100,0%</b>	<b>1.486</b>	<b>100,0%</b>
	<b>Giudizio complessivo*</b>	<b>3,5</b>		<b>3,5</b>	
Nel caso di didattica in streaming, il docente mette a disposizione le registrazioni delle lezioni?	Sì	847	66,6%	1.223	73,3%
	No	279	22,0%	258	15,5%
	Le lezioni erano pre-registrate	145	11,4%	188	11,3%
	<b>Totale</b>	<b>1.271</b>	<b>100,0%</b>	<b>1.669</b>	<b>100,0%</b>

\* Valore medio calcolato assegnando: 1="Decisamente no"; 2="Più no che si"; 3="Più si che no"; 4="Decisamente si"