

## Scheda Unica Annuale - Soddisfazione per il corso di studio concluso e condizione occupazionale dei laureati

### Opzioni:

I dati **non includono** i laureati di corsi equivalenti dell'ordinamento D.M. n. 509/1999.  
 I dati sono confrontati con il totale della **classe di laurea del complesso degli atenei**.

### Soddisfazione per il corso di studio concluso

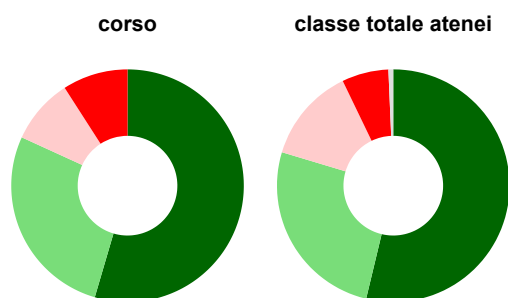
dati aggiornati ad aprile 2022

Ateneo: **Università degli Studi di UDINE - laurea magistrale a ciclo unico**  
 Classe: **giurisprudenza (LMG/01)**  
 Corso: **giurisprudenza (LMG/01)**

Laureati nell'anno solare 2021 (*valori assoluti*)  
 Laureati: **55**  
 Intervistati: **50**  
 Collettivo esaminato<sup>(a)</sup>: **36** [scheda di dettaglio](#)

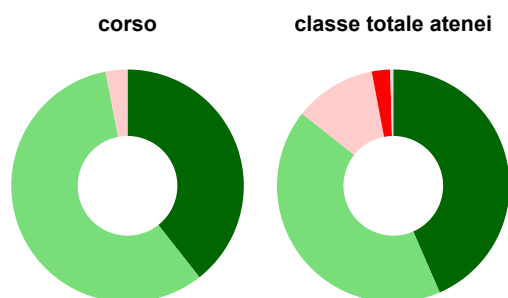
<sup>(a)</sup> Per una migliore confrontabilità della documentazione, si riportano i dati relativi ai **soli laureati che si sono iscritti al corso di laurea in anni recenti**, cioè a partire dal 2015: 36 di cui 33 intervistati.

#### Hanno frequentato regolarmente



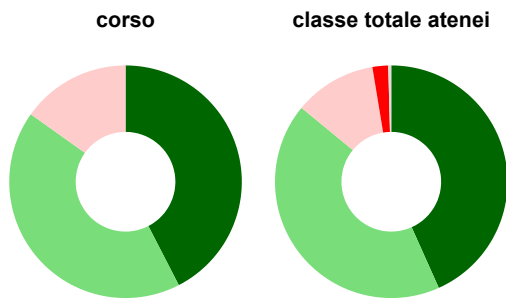
	corso	classe totale atenei
■ più del 75% degli insegnamenti previsti	54,5%	53,8%
■ tra il 50% e il 75%	27,3%	25,9%
■ tra il 25% e il 50%	9,1%	13,2%
■ meno del 25%	9,1%	6,5%
■ non rispondono	-	0,7%
<b>Totale</b>	<b>100%</b>	<b>100%</b>

#### Hanno ritenuto il carico di studio degli insegnamenti adeguato alla durata del corso di studio



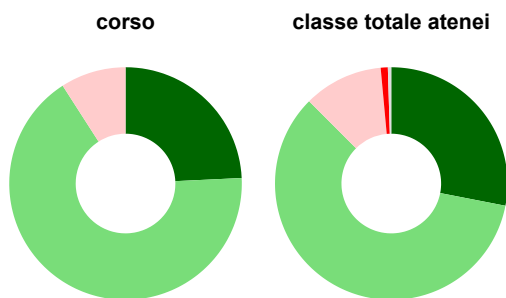
	corso	classe totale atenei
■ decisamente sì	39,4%	43,5%
■ più sì che no	57,6%	42,2%
■ più no che sì	3,0%	11,4%
■ decisamente no	-	2,5%
■ non rispondono	-	0,4%
<b>Totale</b>	<b>100%</b>	<b>100%</b>

### Hanno ritenuto l'organizzazione degli esami (appelli, orari, informazioni, prenotazioni, ...) soddisfacente



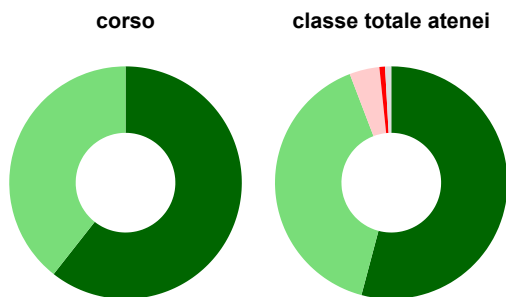
	corso	classe totale atenei
■ sempre o quasi sempre	42,4%	43,3%
■ per più della metà degli esami	42,4%	42,7%
■ per meno della metà degli esami	15,2%	11,4%
■ mai o quasi mai	-	2,2%
■ non rispondono	-	0,4%
<b>Totale</b>	<b>100%</b>	<b>100%</b>

### Sono soddisfatti dei rapporti con i docenti in generale



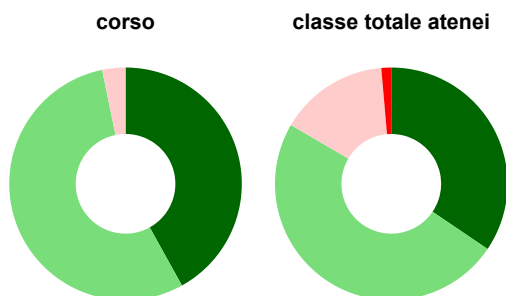
	corso	classe totale atenei
■ decisamente sì	24,2%	28,1%
■ più sì che no	66,7%	59,5%
■ più no che sì	9,1%	11,0%
■ decisamente no	-	1,0%
■ non rispondono	-	0,5%
<b>Totale</b>	<b>100%</b>	<b>100%</b>

### Sono complessivamente soddisfatti del corso di laurea



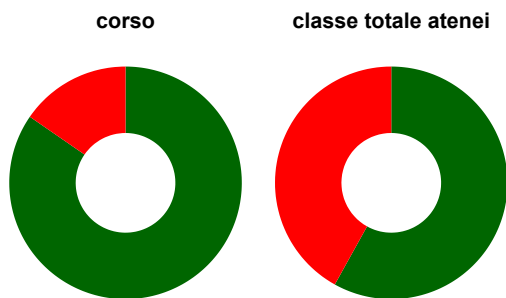
	corso	classe totale atenei
■ decisamente sì	60,6%	54,1%
■ più sì che no	39,4%	40,1%
■ più no che sì	-	4,2%
■ decisamente no	-	0,8%
■ non rispondono	-	0,9%
<b>Totale</b>	<b>100%</b>	<b>100%</b>

### Valutazione delle aule



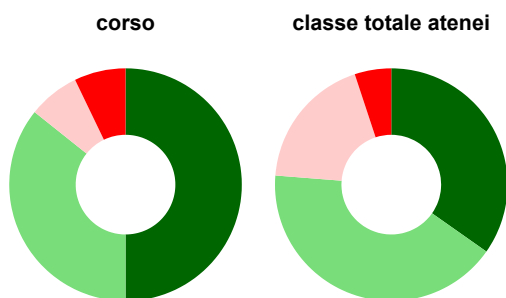
	corso	classe totale atenei
<b>Hanno utilizzato le aule:</b>	<b>93,9%</b>	<b>98,4%</b>
<b>Valutazione (per 100 fruitori):</b>		
■ sempre o quasi sempre adeguate	41,9%	34,5%
■ spesso adeguate	54,8%	49,0%
■ raramente adeguate	3,2%	15,2%
■ mai adeguate	-	1,4%
<b>Totale</b>	<b>100%</b>	<b>100%</b>

### Valutazione delle postazioni informatiche



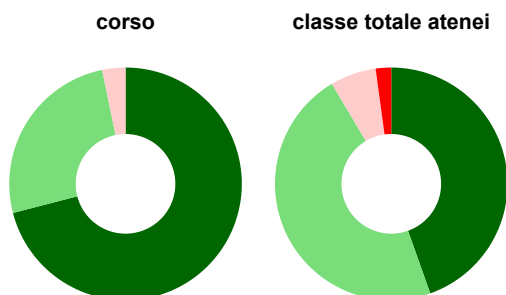
	corso	classe totale atenei
<b>Hanno utilizzato le postazioni informatiche:</b>	<b>78,8%</b>	<b>55,2%</b>
<b>Valutazione (per 100 fruitori):</b>		
in numero adeguato	84,6%	58,1%
in numero inadeguato	15,4%	41,9%
<b>Totale</b>	<b>100%</b>	<b>100%</b>

### Valutazione delle attrezzature per le altre attività didattiche (laboratori, attività pratiche, ...)



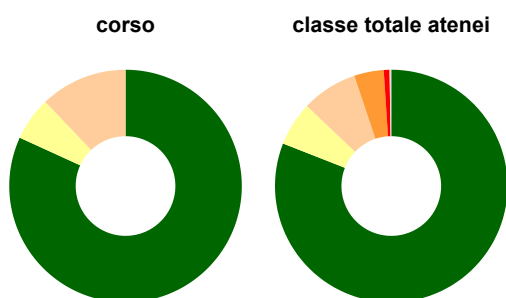
	corso	classe totale atenei
<b>Hanno utilizzato le attrezzature per le altre attività didattiche (laboratori, attività pratiche, ...):</b>	<b>42,4%</b>	<b>54,1%</b>
<b>Valutazione (per 100 fruitori):</b>		
sempre o quasi sempre adeguate	50,0%	34,8%
spesso adeguate	35,7%	41,5%
raramente adeguate	7,1%	18,7%
mai adeguate	7,1%	5,1%
<b>Totale</b>	<b>100%</b>	<b>100%</b>

### Valutazione dei servizi di biblioteca (prestito/consultazione, orari di apertura, ...)



	corso	classe totale atenei
<b>Hanno utilizzato i servizi di biblioteca (prestito/consultazione, orari di apertura, ...):</b>	<b>93,9%</b>	<b>93,7%</b>
<b>Valutazione (per 100 fruitori):</b>		
decisamente positiva	71,0%	44,6%
abbastanza positiva	25,8%	46,9%
abbastanza negativa	3,2%	6,4%
decisamente negativa	-	2,2%
<b>Totale</b>	<b>100%</b>	<b>100%</b>

### Si iscriverebbero di nuovo all'università?



	corso	classe totale atenei
sì, allo stesso corso dell'Ateneo	81,8%	81,0%
sì, ma ad un altro corso dell'Ateneo	6,1%	6,1%
sì, allo stesso corso, ma in un altro Ateneo	12,1%	7,8%
sì, ma ad un altro corso e in un altro Ateneo	-	4,1%
non si iscriverebbero più all'università	-	0,8%
non rispondono	-	0,2%
<b>Totale</b>	<b>100%</b>	<b>100%</b>

# Condizione occupazionale

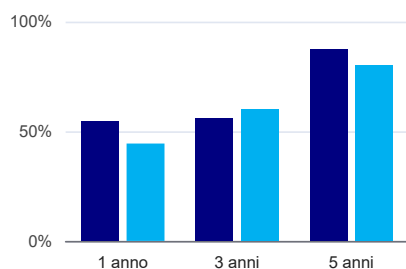
Anno di indagine: **2021**  
dati aggiornati ad aprile 2022

Ateneo: **Università degli Studi di UDINE - laurea magistrale a ciclo unico**  
Classe: **giurisprudenza (LMG/01)**  
Corso: **giurisprudenza (LMG/01)**

(valori assoluti)	Laureati	Intervistati	Collettivo esaminato <sup>(b)</sup>	
Laureati del 2020 a 1 anno:	76	52	44	<a href="#">scheda di dettaglio</a>
Laureati del 2018 a 3 anni:	77	46	34	<a href="#">scheda di dettaglio</a>
Laureati del 2016 a 5 anni:	73	41	24	<a href="#">scheda di dettaglio</a>

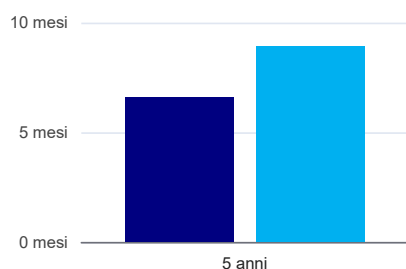
<sup>(b)</sup> Per una migliore confrontabilità della documentazione, si riportano i dati relativi ai **solli laureati che non lavoravano al momento della laurea**.

## Tasso di occupazione<sup>(1)</sup>



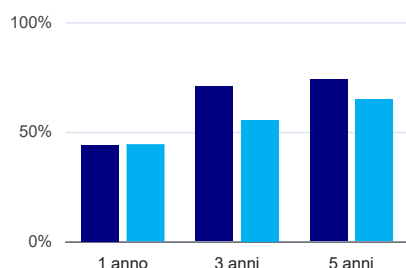
	1 anno	3 anni	5 anni
corso	54,5%	55,9%	87,5%
classe totale atenei	44,4%	60,0%	80,2%

## Tempi di ingresso nel mercato del lavoro, dall'inizio della ricerca al reperimento del primo lavoro (medie, in mesi)



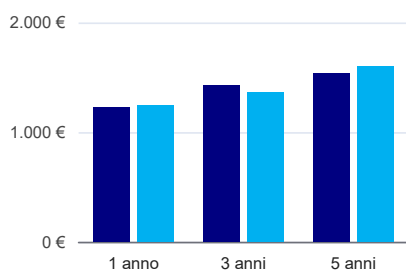
	1 anno	3 anni	5 anni
corso			6,6 mesi
classe totale atenei			8,9 mesi

## Occupati che, nel lavoro, utilizzano in misura elevata le competenze acquisite con la laurea



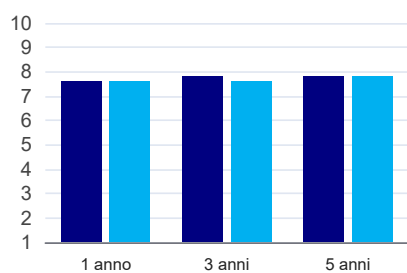
	1 anno	3 anni	5 anni
corso	43,8%	70,6%	73,7%
classe totale atenei	44,3%	55,4%	64,6%

## Retribuzione mensile netta (medie, in euro)



	1 anno	3 anni	5 anni
corso	1.226€	1.426€	1.533€
classe totale atenei	1.243€	1.363€	1.604€

### Soddisfazione per il lavoro svolto (medie, scala 1-10)



	1 anno	3 anni	5 anni
■ corso	7,6	7,8	7,8
■ classe totale atenei	7,6	7,6	7,8

(1) sono considerati occupati tutti coloro che dichiarano di svolgere una qualsiasi attività, anche di formazione o non in regola, purché retribuita.