

Scheda Unica Annuale - Soddisfazione per il corso di studio concluso e condizione occupazionale dei laureati

Opzioni:

I dati **non includono** i laureati di corsi equivalenti del 509.
 I dati sono confrontati con il totale della **classe di laurea** del complesso degli atenei.

Soddisfazione per il corso di studio concluso

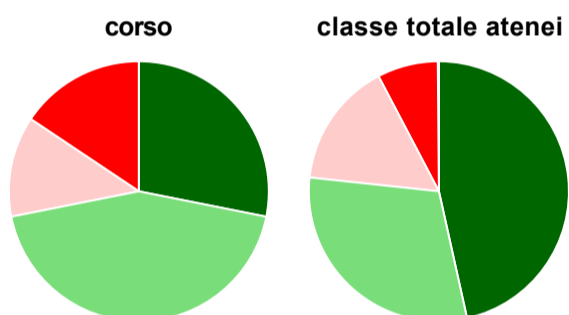
dati aggiornati ad aprile 2020

Ateneo: **Università degli Studi di UDINE - laurea magistrale a ciclo unico**
 Classe: **giurisprudenza (LMG/01)**
 Corso: **giurisprudenza (LMG/01)**

Laureati nell'anno solare 2019 (*valori assoluti*)
 Laureati: **87**
 Intervistati: **80**
 Collettivo esaminato^(a): **38** [scheda di dettaglio](#)

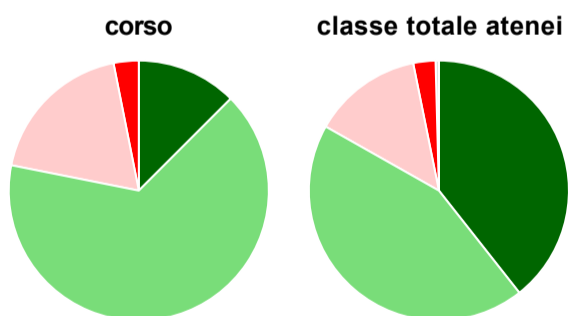
(a) Per una migliore confrontabilità della documentazione, si riportano i dati relativi ai **soli laureati che si sono iscritti al corso di laurea in anni recenti**, cioè a partire dal 2013: 38 di cui 32 intervistati.

Hanno frequentato regolarmente



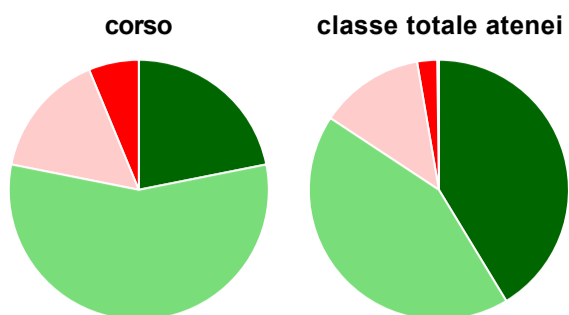
	corso	classe totale atenei
■ più del 75% degli insegnamenti previsti	28,1%	46,5%
■ tra il 50% e il 75%	43,8%	30,2%
■ tra il 25% e il 50%	12,5%	15,6%
■ meno del 25%	15,6%	7,6%
■ non rispondono	-	0,1%
Totale	100%	100%

Hanno ritenuto il carico di studio degli insegnamenti adeguato alla durata del corso di studio



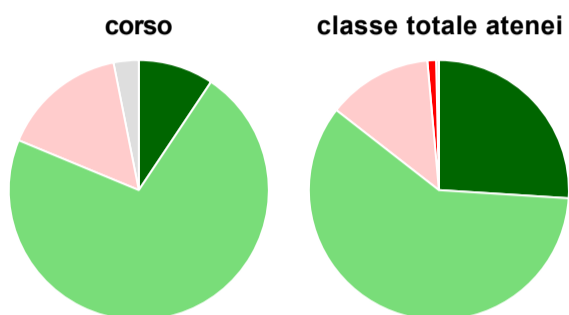
	corso	classe totale atenei
■ decisamente sì	12,5%	39,4%
■ più sì che no	65,6%	43,8%
■ più no che sì	18,8%	13,6%
■ decisamente no	3,1%	2,8%
■ non rispondono	-	0,4%
Totale	100%	100%

Hanno ritenuto l'organizzazione degli esami (appelli, orari, informazioni, prenotazioni, ...) soddisfacente



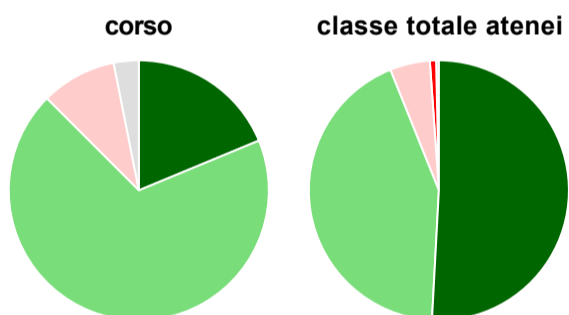
	corso	classe totale atenei
sempre o quasi sempre	21,9%	41,3%
per più della metà degli esami	56,3%	43,0%
per meno della metà degli esami	15,6%	13,0%
mai o quasi mai	6,3%	2,5%
non rispondono	-	0,2%
Totale	100%	100%

Sono soddisfatti dei rapporti con i docenti in generale



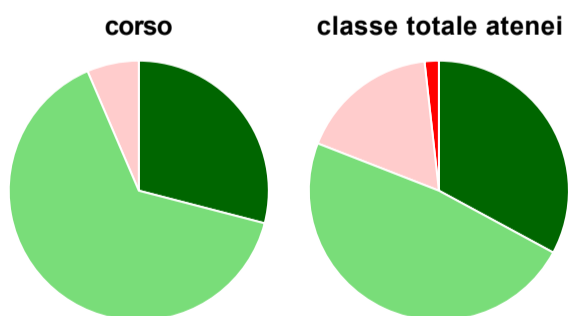
	corso	classe totale atenei
decisamente sì	9,4%	26,0%
più sì che no	71,9%	59,5%
più no che sì	15,6%	13,0%
decisamente no	-	1,1%
non rispondono	3,1%	0,3%
Totale	100%	100%

Sono complessivamente soddisfatti del corso di laurea



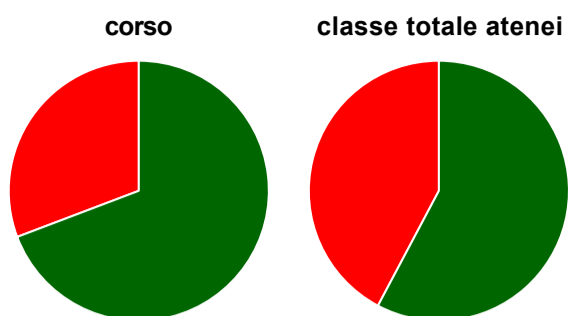
	corso	classe totale atenei
decisamente sì	18,8%	50,9%
più sì che no	68,8%	43,1%
più no che sì	9,4%	5,0%
decisamente no	-	0,8%
non rispondono	3,1%	0,3%
Totale	100%	100%

Valutazione delle aule



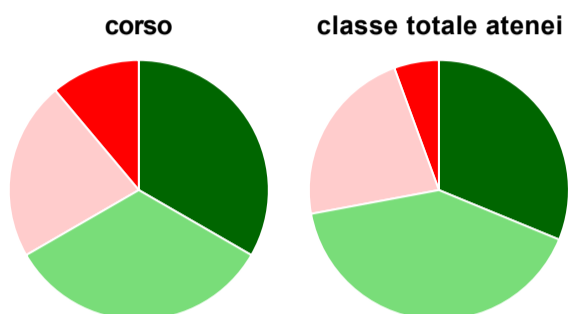
	corso	classe totale atenei
Hanno utilizzato le aule:	96,9%	99,0%
Valutazione (per 100 fruitori):		
sempre o quasi sempre adeguate	29,0%	32,9%
spesso adeguate	64,5%	48,0%
raramente adeguate	6,5%	17,3%
mai adeguate	-	1,8%
Totale	100%	100%

Valutazione delle postazioni informatiche



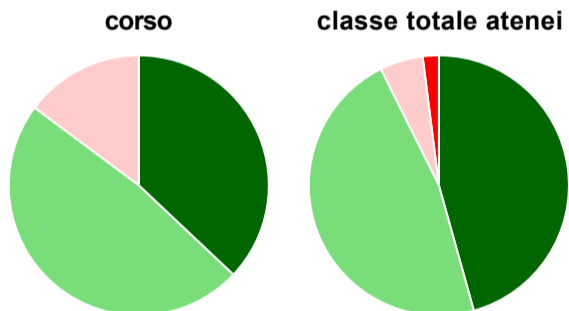
	corso	classe totale atenei
Hanno utilizzato le postazioni informatiche:	40,6%	64,7%
Valutazione (per 100 fruitori):		
in numero adeguato	69,2%	57,8%
in numero inadeguato	30,8%	42,2%
Totale	100%	100%

Valutazione delle attrezzature per le altre attività didattiche (laboratori, attività pratiche, ...)



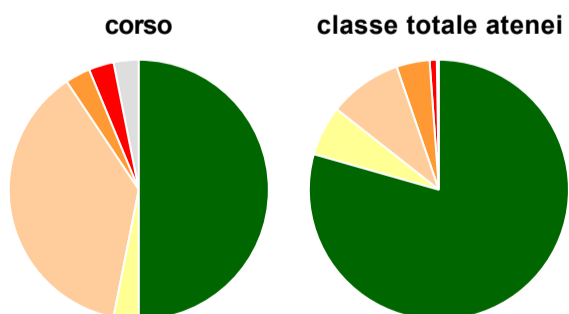
	corso	classe totale atenei
Hanno utilizzato le attrezzature per le altre attività didattiche (laboratori, attività pratiche, ...):	28,1%	62,2%
Valutazione (per 100 fruitori):		
sempre o quasi sempre adeguate	33,3%	31,2%
spesso adeguate	33,3%	40,9%
raramente adeguate	22,2%	22,3%
mai adeguate	11,1%	5,6%
Totale	100%	100%

Valutazione dei servizi di biblioteca (prestito/consultazione, orari di apertura, ...)



	corso	classe totale atenei
Hanno utilizzato i servizi di biblioteca (prestito/consultazione, orari di apertura, ...):	84,4%	96,1%
Valutazione (per 100 fruitori):		
decisamente positiva	37,0%	45,7%
abbastanza positiva	48,1%	47,0%
abbastanza negativa	14,8%	5,4%
decisamente negativa	-	2,0%
Totale	100%	100%

Si iscriverebbero di nuovo all'università?



	corso	classe totale atenei
sì, allo stesso corso dell'Ateneo	50,0%	79,4%
sì, ma ad un altro corso dell'Ateneo	3,1%	6,2%
sì, allo stesso corso, ma in un altro Ateneo	37,5%	9,1%
sì, ma ad un altro corso e in un altro Ateneo	3,1%	4,1%
non si iscriverebbero più all'università	3,1%	0,9%
non rispondono	3,1%	0,3%
Totale	100%	100%

Condizione occupazionale

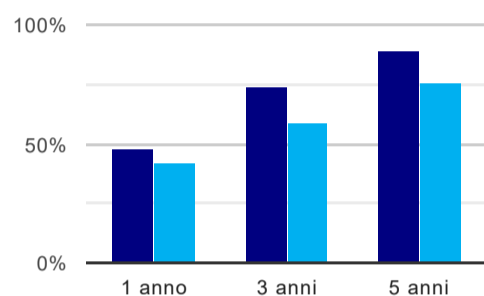
Anno di indagine: **2019**
dati aggiornati ad aprile 2020

Ateneo: **Università degli Studi di UDINE - laurea magistrale a ciclo unico**
Classe: **giurisprudenza (LMG/01)**
Corso: **giurisprudenza (LMG/01)**

(valori assoluti)	Laureati	Intervistati	Collettivo esaminato ^(b)	
Laureati del 2018 a 1 anno:	77	62	50	scheda di dettaglio
Laureati del 2016 a 3 anni:	73	50	34	scheda di dettaglio
Laureati del 2014 a 5 anni:	55	42	36	scheda di dettaglio

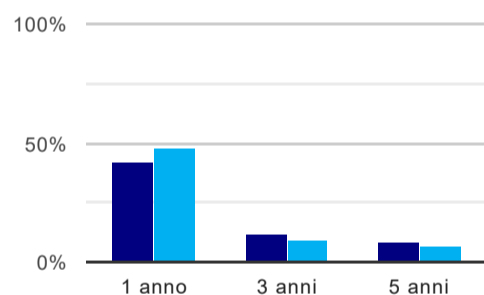
(b) Per una migliore confrontabilità della documentazione, si riportano i dati relativi ai **solli laureati che non lavoravano al momento della laurea**.

Tasso di occupazione⁽¹⁾



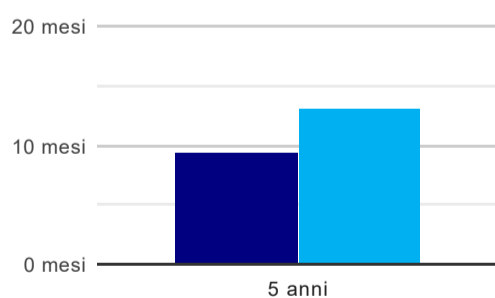
	1 anno	3 anni	5 anni
corso	48,0%	73,5%	88,9%
classe totale atenei	41,7%	58,9%	76,5%

Laureati che non lavorano, non cercano lavoro, ma sono impegnati in un corso universitario o in un tirocinio/praticantato⁽²⁾



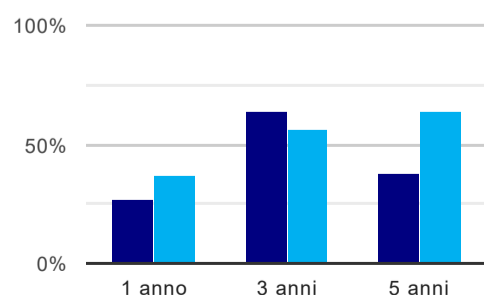
	1 anno	3 anni	5 anni
corso	42,0%	11,8%	8,3%
classe totale atenei	47,6%	8,7%	6,7%

Tempi di ingresso nel mercato del lavoro, dall'inizio della ricerca al reperimento del primo lavoro (medie, in mesi)



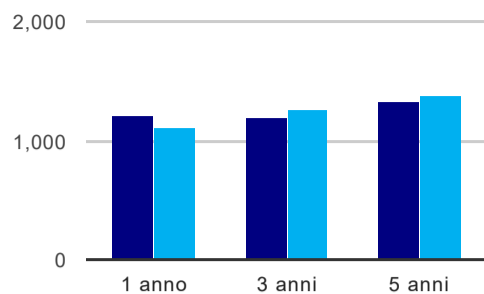
	1 anno	3 anni	5 anni
corso			9,4 mesi
classe totale atenei			13,1 mesi

Occupati che, nel lavoro, utilizzano in misura elevata le competenze acquisite con la laurea



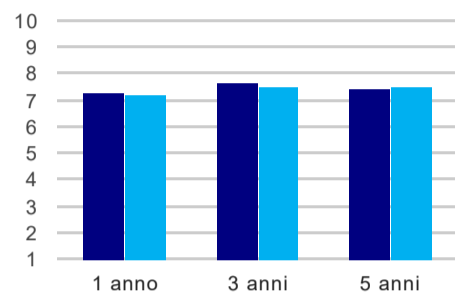
	1 anno	3 anni	5 anni
corso	26,7%	63,6%	37,9%
classe totale atenei	37,5%	56,1%	64,0%

Retribuzione mensile netta (medie, in euro)



	1 anno	3 anni	5 anni
corso	1.209	1.197	1.336
classe totale atenei	1.117	1.265	1.373

Soddisfazione per il lavoro svolto (medie, scala 1-10)



	1 anno	3 anni	5 anni
corso	7,3	7,6	7,4
classe totale atenei	7,2	7,5	7,5

(1) sono considerati occupati tutti coloro che dichiarano di svolgere una qualsiasi attività, anche di formazione o non in regola, purché retribuita.

(2) sono compresi quanti risultano impegnati in dottorati di ricerca, scuole di specializzazione, master universitari e, per i laureati di primo livello, altri corsi di laurea (di qualunque tipo, compresi i corsi attivati presso una delle Istituzioni di Alta Formazione Artistica e Musicale).