

Diritto per le imprese e le istituzioni - già scienze dei servizi giuridici pubblici e privati (L-14) Università degli Studi di UDINE

Scheda Unica Annuale - Soddisfazione per il corso di studio concluso e condizione occupazionale dei laureati

Opzioni:

I dati **non includono** i laureati di corsi equivalenti dell'ordinamento D.M. n. 509/1999.
 I dati sono confrontati con il totale della **classe di laurea del complesso degli atenei**.

Soddisfazione per il corso di studio concluso

dati aggiornati ad aprile 2023

Ateneo: **Università degli Studi di UDINE - laurea di primo livello**

Classe: **scienze dei servizi giuridici (L-14)**

Corso: **diritto per le imprese e le istituzioni - già scienze dei servizi giuridici pubblici e privati (L-14)**

Laureati nell'anno solare 2022 (*valori assoluti*)

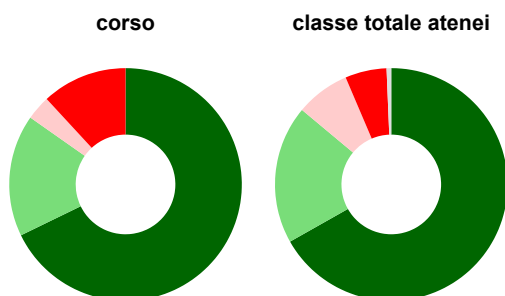
Laureati: **76**

Intervistati: **72**

Collettivo esaminato^(a): **63** [scheda di dettaglio](#)

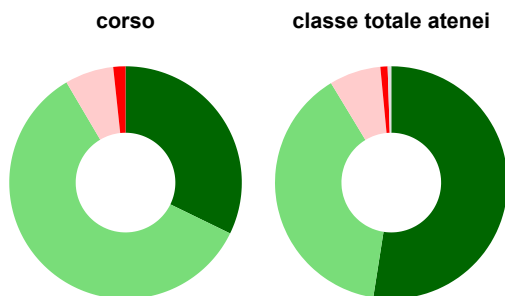
(a) Per una migliore confrontabilità della documentazione, si riportano i dati relativi ai **solli laureati che si sono iscritti al corso di laurea in anni recenti**, cioè a partire dal 2018: 63 di cui 59 intervistati.

Hanno frequentato regolarmente



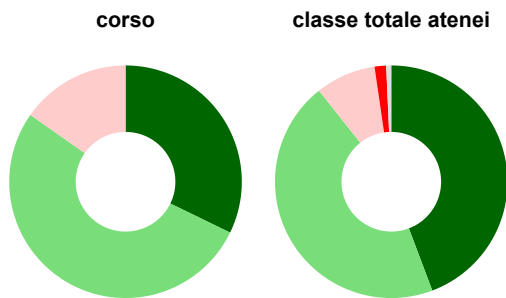
	corso	classe totale atenei
■ più del 75% degli insegnamenti previsti	67,8%	66,8%
■ tra il 50% e il 75%	16,9%	19,2%
■ tra il 25% e il 50%	3,4%	7,5%
■ meno del 25%	11,9%	5,8%
■ non rispondono	-	0,7%
Totale	100%	100%

Hanno ritenuto il carico di studio degli insegnamenti adeguato alla durata del corso di studio



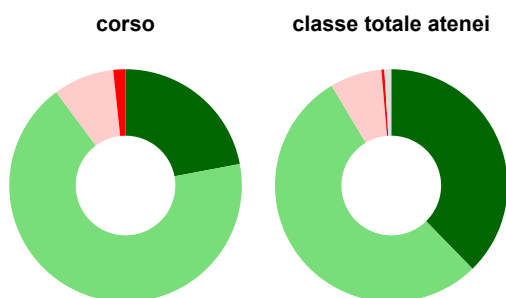
	corso	classe totale atenei
■ decisamente sì	32,2%	52,5%
■ più sì che no	59,3%	38,8%
■ più no che sì	6,8%	7,2%
■ decisamente no	1,7%	1,0%
■ non rispondono	-	0,5%
Totale	100%	100%

Hanno ritenuto l'organizzazione degli esami (appelli, orari, informazioni, prenotazioni, ...) soddisfacente



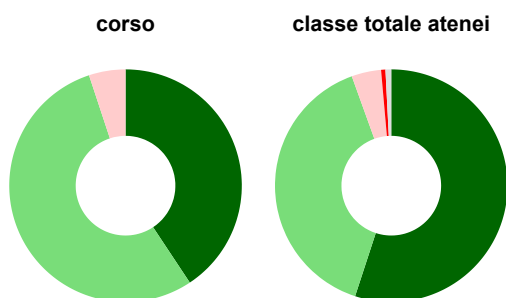
	corso	classe totale atenei
■ sempre o quasi sempre	32,2%	44,3%
■ per più della metà degli esami	52,5%	45,1%
■ per meno della metà degli esami	15,3%	8,4%
■ mai o quasi mai	-	1,6%
■ non rispondono	-	0,7%
Totale	100%	100%

Sono soddisfatti dei rapporti con i docenti in generale



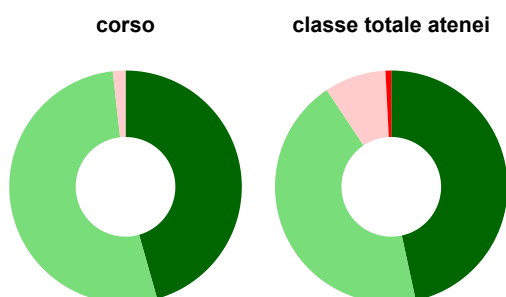
	corso	classe totale atenei
■ decisamente sì	22,0%	37,7%
■ più sì che no	67,8%	53,7%
■ più no che sì	8,5%	7,2%
■ decisamente no	1,7%	0,4%
■ non rispondono	-	1,0%
Totale	100%	100%

Sono complessivamente soddisfatti del corso di laurea



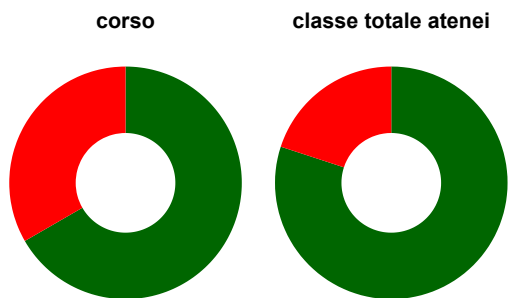
	corso	classe totale atenei
■ decisamente sì	40,7%	55,0%
■ più sì che no	54,2%	39,4%
■ più no che sì	5,1%	4,1%
■ decisamente no	-	0,6%
■ non rispondono	-	0,8%
Totale	100%	100%

Valutazione delle aule



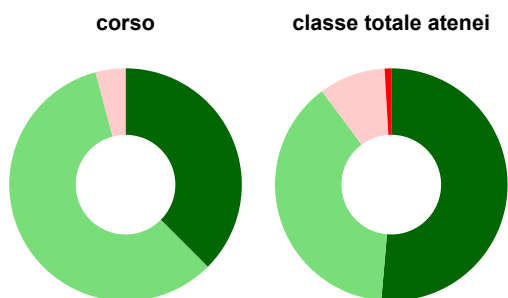
	corso	classe totale atenei
Hanno utilizzato le aule:	96,6%	94,2%
Valutazione (per 100 fruitori):		
■ sempre o quasi sempre adeguate	45,6%	46,6%
■ spesso adeguate	52,6%	44,0%
■ raramente adeguate	1,8%	8,6%
■ mai adeguate	-	0,8%
Totale	100%	100%

Valutazione delle postazioni informatiche



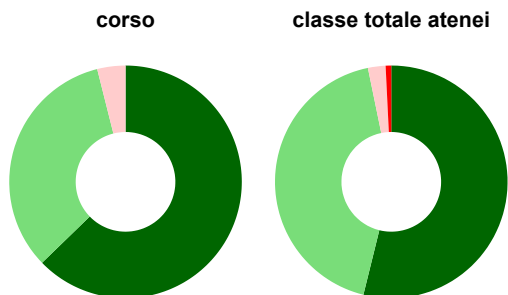
	corso	classe totale atenei
Hanno utilizzato le postazioni informatiche:	55,9%	62,8%
Valutazione (per 100 fruitori):		
in numero adeguato	66,7%	80,0%
in numero inadeguato	33,3%	20,0%
Totale	100%	100%

Valutazione delle attrezzature per le altre attività didattiche (laboratori, attività pratiche, ...)



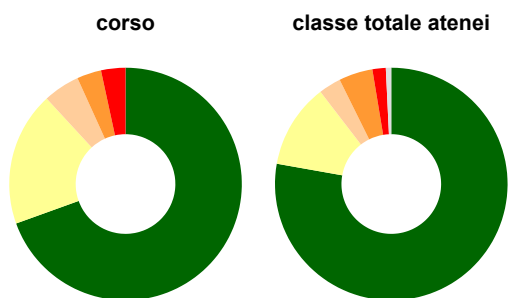
	corso	classe totale atenei
Hanno utilizzato le attrezzature per le altre attività didattiche (laboratori, attività pratiche, ...):	40,7%	60,2%
Valutazione (per 100 fruitori):		
sempre o quasi sempre adeguate	37,5%	51,4%
spesso adeguate	58,3%	38,5%
raramente adeguate	4,2%	9,2%
mai adeguate	-	0,9%
Totale	100%	100%

Valutazione dei servizi di biblioteca (prestito/consultazione, orari di apertura, ...)



	corso	classe totale atenei
Hanno utilizzato i servizi di biblioteca (prestito/consultazione, orari di apertura, ...):	86,4%	83,9%
Valutazione (per 100 fruitori):		
decisamente positiva	62,7%	53,9%
abbastanza positiva	33,3%	42,9%
abbastanza negativa	3,9%	2,5%
decisamente negativa	-	0,8%
Totale	100%	100%

Si iscriverebbero di nuovo all'università?



	corso	classe totale atenei
sì, allo stesso corso dell'Ateneo	69,5%	77,8%
sì, ma ad un altro corso dell'Ateneo	18,6%	11,8%
sì, allo stesso corso, ma in un altro Ateneo	5,1%	3,1%
sì, ma ad un altro corso e in un altro Ateneo	3,4%	4,7%
non si iscriverebbero più all'università	3,4%	1,9%
non rispondono	-	0,8%
Totale	100%	100%

Condizione occupazionale

Anno di indagine: **2022**
dati aggiornati ad aprile 2023

Ateneo: **Università degli Studi di UDINE - laurea di primo livello**

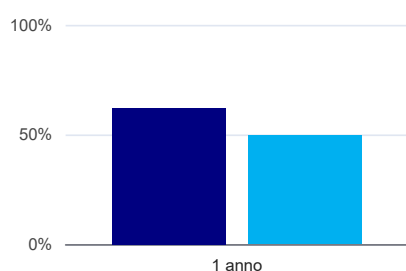
Classe: **scienze dei servizi giuridici (L-14)**

Corso: **diritto per le imprese e le istituzioni - già scienze dei servizi giuridici pubblici e privati (L-14)**

(valori assoluti)	Laureati	Intervistati	Collettivo esaminato ^(b)	
Laureati del 2021 a 1 anno:	73	47	29	scheda di dettaglio

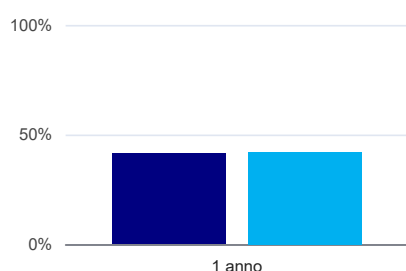
(b) Per una migliore confrontabilità della documentazione, si riportano i dati relativi ai **solli laureati che non lavoravano al momento della laurea**.

Laureati attualmente iscritti a un corso di laurea di secondo livello⁽¹⁾



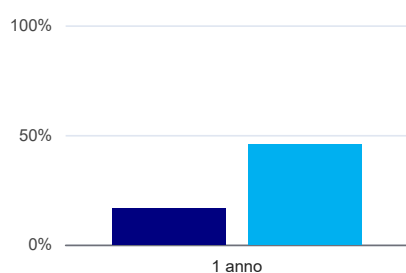
	1 anno
corso	62,1%
classe totale atenei	49,5%

Tasso di occupazione



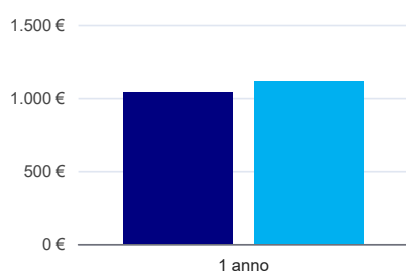
	1 anno
corso	41,4%
classe totale atenei	42,0%

Occupati che, nel lavoro, utilizzano in misura elevata le competenze acquisite con la laurea⁽²⁾




	1 anno
corso	16,7%
classe totale atenei	45,7%

Retribuzione mensile netta (medie, in euro)⁽²⁾



	1 anno
corso	1.035€
classe totale atenei	1.115€

Soddisfazione per il lavoro svolto (medie, scala 1-10)⁽²⁾



⁽¹⁾ sono considerati anche i laureati iscritti a un corso a ciclo unico, nonché a un corso di secondo livello presso una delle Istituzioni di Alta Formazione Artistica e Musicale.

⁽²⁾ A partire dall'indagine 2022 l'indicatore è calcolato su tutti coloro che dichiarano di svolgere un'attività, anche di formazione, purché retribuita. Per le indagini precedenti, invece, è calcolato sui soli laureati che dichiarano di svolgere un'attività lavorativa retribuita, purché non si tratti di un'attività di formazione post-laurea. È pertanto necessario prestare molta cautela nel confronto dei risultati ottenuti in anni di rilevazione differenti.