

Diritto per le imprese e le istituzioni - già scienze dei servizi giuridici pubblici e privati (L-14) Università degli Studi di UDINE

Scheda Unica Annuale - Soddisfazione per il corso di studio concluso e condizione occupazionale dei laureati

Opzioni:

I dati **non includono** i laureati di corsi equivalenti dell'ordinamento D.M. n. 509/1999.
 I dati sono confrontati con il totale della **classe di laurea del complesso degli atenei**.

Soddisfazione per il corso di studio concluso

dati aggiornati ad aprile 2024

Ateneo: **Università degli Studi di UDINE - laurea di primo livello**

Classe: **scienze dei servizi giuridici (L-14)**

Corso: **diritto per le imprese e le istituzioni - già scienze dei servizi giuridici pubblici e privati (L-14)**

Laureati nell'anno solare 2023 (*valori assoluti*)

Laureati: **69**

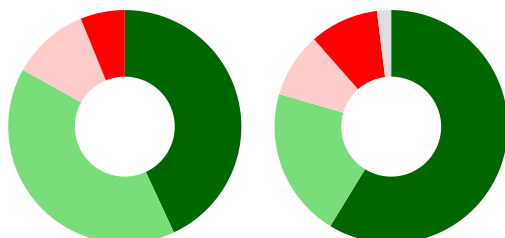
Intervistati: **65**






[scheda di dettaglio](#)

Hanno frequentato regolarmente

corso

classe totale atenei

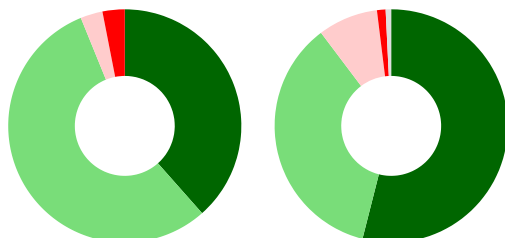







	corso	classe totale atenei
 più del 75% degli insegnamenti previsti	43,1%	58,7%
 tra il 50% e il 75%	40,0%	20,8%
 tra il 25% e il 50%	10,8%	9,0%
 meno del 25%	6,2%	9,6%
 non rispondono	-	2,0%
Totale	100%	100%

Hanno ritenuto il carico di studio degli insegnamenti adeguato alla durata del corso di studio

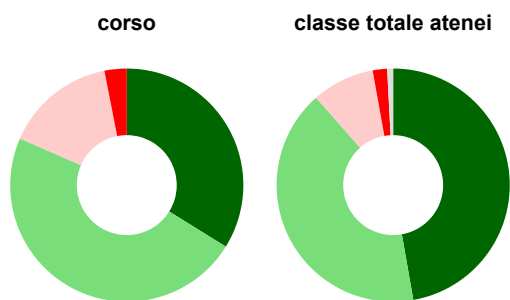
corso

classe totale atenei



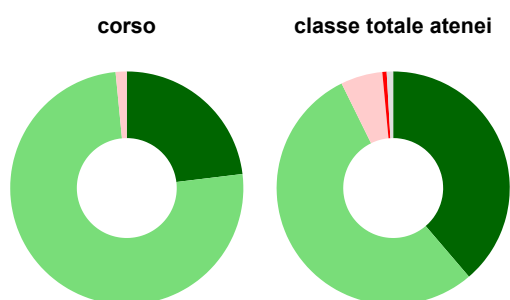
	corso	classe totale atenei
 decisamente sì	38,5%	54,0%
 più sì che no	55,4%	35,8%
 più no che sì	3,1%	8,3%
 decisamente no	3,1%	1,2%
 non rispondono	-	0,8%
Totale	100%	100%

Hanno ritenuto l'organizzazione degli esami (appelli, orari, informazioni, prenotazioni, ...) soddisfacente



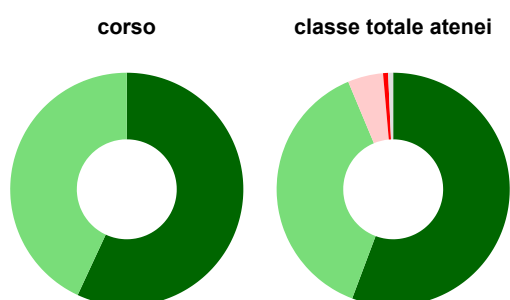
	corso	classe totale atenei
sempre o quasi sempre	33,8%	47,2%
per più della metà degli esami	47,7%	41,3%
per meno della metà degli esami	15,4%	8,7%
mai o quasi mai	3,1%	2,0%
non rispondono	-	0,8%
Totale	100%	100%

Sono soddisfatti dei rapporti con i docenti in generale



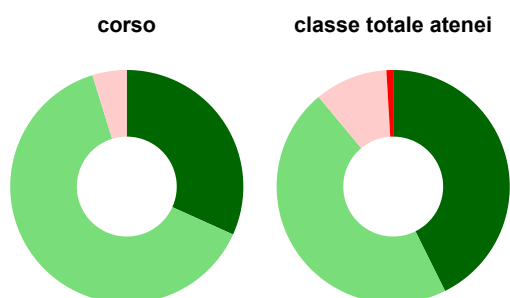
	corso	classe totale atenei
decisamente sì	23,1%	38,7%
più sì che no	75,4%	54,0%
più no che sì	1,5%	5,8%
decisamente no	-	0,6%
non rispondono	-	0,9%
Totale	100%	100%

Sono complessivamente soddisfatti del corso di laurea



	corso	classe totale atenei
decisamente sì	56,9%	55,7%
più sì che no	43,1%	38,0%
più no che sì	-	4,9%
decisamente no	-	0,7%
non rispondono	-	0,7%
Totale	100%	100%

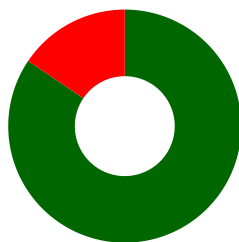
Valutazione delle aule



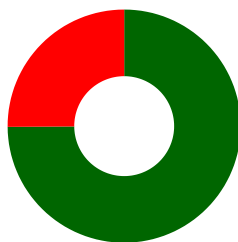
	corso	classe totale atenei
Hanno utilizzato le aule:	96,9%	89,2%
Valutazione (per 100 fruitori):		
sempre o quasi sempre adeguate	31,7%	42,7%
spesso adeguate	63,5%	46,3%
raramente adeguate	4,8%	10,1%
mai adeguate	-	0,9%
Totale	100%	100%

Valutazione delle postazioni informatiche

corso



classe totale atenei



Hanno utilizzato le postazioni informatiche:

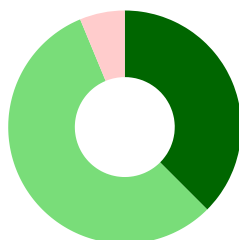
	corso	classe totale atenei
Hanno utilizzato le postazioni informatiche:	69,2%	58,5%
Valutazione (per 100 fruitori):		
■ in numero adeguato	84,4%	74,9%
■ in numero inadeguato	15,6%	25,1%
Totale	100%	100%

Valutazione (per 100 fruitori):

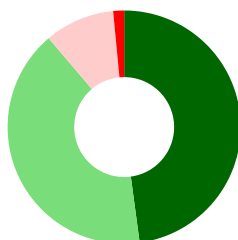
■ in numero adeguato	84,4%	74,9%
■ in numero inadeguato	15,6%	25,1%
Totale	100%	100%

Valutazione delle attrezzature per le altre attività didattiche (laboratori, attività pratiche, ...)

corso



classe totale atenei



Hanno utilizzato le attrezzature per le altre attività didattiche (laboratori, attività pratiche, ...):

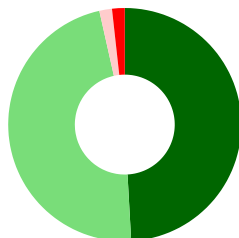
	corso	classe totale atenei
Hanno utilizzato le attrezzature per le altre attività didattiche (laboratori, attività pratiche, ...):	49,2%	57,1%
Valutazione (per 100 fruitori):		
■ sempre o quasi sempre adeguate	37,5%	47,9%
■ spesso adeguate	56,3%	40,9%
■ raramente adeguate	6,3%	9,7%
■ mai adeguate	-	1,5%
Totale	100%	100%

Valutazione (per 100 fruitori):

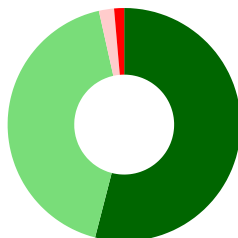
■ sempre o quasi sempre adeguate	37,5%	47,9%
■ spesso adeguate	56,3%	40,9%
■ raramente adeguate	6,3%	9,7%
■ mai adeguate	-	1,5%
Totale	100%	100%

Valutazione dei servizi di biblioteca (prestito/consultazione, orari di apertura, ...)

corso



classe totale atenei



Hanno utilizzato i servizi di biblioteca (prestito/consultazione, orari di apertura, ...):

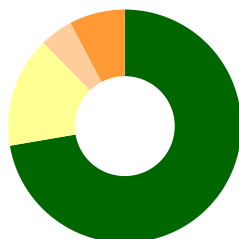
	corso	classe totale atenei
Hanno utilizzato i servizi di biblioteca (prestito/consultazione, orari di apertura, ...):	87,7%	78,8%
Valutazione (per 100 fruitori):		
■ decisamente positiva	49,1%	54,0%
■ abbastanza positiva	47,4%	42,5%
■ abbastanza negativa	1,8%	2,1%
■ decisamente negativa	1,8%	1,4%
Totale	100%	100%

Valutazione (per 100 fruitori):

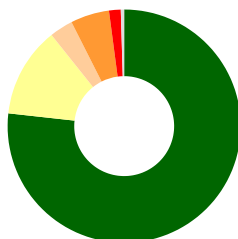
■ decisamente positiva	49,1%	54,0%
■ abbastanza positiva	47,4%	42,5%
■ abbastanza negativa	1,8%	2,1%
■ decisamente negativa	1,8%	1,4%
Totale	100%	100%

Si iscriverebbero di nuovo all'università?

corso



classe totale atenei



si, allo stesso corso dell'Ateneo

	corso	classe totale atenei
si, allo stesso corso dell'Ateneo	72,3%	76,7%
si, ma ad un altro corso dell'Ateneo	15,4%	12,5%
si, allo stesso corso, ma in un altro Ateneo	4,6%	3,3%
si, ma ad un altro corso e in un altro Ateneo	7,7%	5,4%
non si iscriverebbero più all'università	-	1,6%
non rispondono	-	0,5%
Totale	100%	100%

si, ma ad un altro corso dell'Ateneo

si, allo stesso corso, ma in un altro Ateneo

si, ma ad un altro corso e in un altro Ateneo

non si iscriverebbero più all'università

non rispondono

Totale

Condizione occupazionale

Anno di indagine: 2023
dati aggiornati ad aprile 2024

Ateneo: **Università degli Studi di UDINE - laurea di primo livello**


Classe: **scienze dei servizi giuridici (L-14)**

Corso: **diritto per le imprese e le istituzioni - già scienze dei servizi giuridici pubblici e privati (L-14)**


(valori assoluti)	Laureati	Intervistati	Collettivo esaminato ^(b)	
Laureati del 2022 a 1 anno:	76	63	31	scheda di dettaglio

(b) Per una migliore confrontabilità della documentazione, si riportano i dati relativi ai **solli laureati che non si sono iscritti ad altro corso di laurea**, ad eccezione dell'indicatore "Laureati attualmente iscritti a un corso di secondo livello", che è calcolato sul complesso dei laureati intervistati.


Laureati attualmente iscritti a un corso di laurea di secondo livello⁽¹⁾




Tasso di occupazione



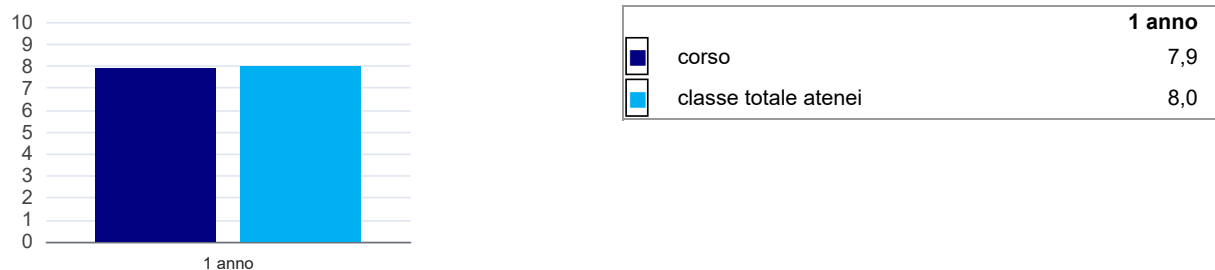
Occupati che, nel lavoro, utilizzano in misura elevata le competenze acquisite con la laurea⁽²⁾



Retribuzione mensile netta (medie, in euro)⁽²⁾



Soddisfazione per il lavoro svolto (medie, scala 1-10)⁽²⁾



⁽¹⁾ sono considerati anche i laureati iscritti a un corso a ciclo unico, nonché a un corso di secondo livello presso una delle Istituzioni di Alta Formazione Artistica e Musicale.

⁽²⁾ A partire dall'indagine 2022 l'indicatore è calcolato su tutti coloro che dichiarano di svolgere un'attività, anche di formazione, purché retribuita. Per le indagini precedenti, invece, è calcolato sui soli laureati che dichiarano di svolgere un'attività lavorativa retribuita, purché non si tratti di un'attività di formazione post-laurea. È pertanto necessario prestare molta cautela nel confronto dei risultati ottenuti in anni di rilevazione differenti.