dal 1994 Consorzio Interuniversitario ALMALAUREA

Diritto per l'innovazione di imprese e pubbliche amministrazioni (LM-63)

Università degli Studi di UDINE

Scheda Unica Annuale - Soddisfazione per il corso di studio concluso e condizione occupazionale dei laureati

Opzioni:
I dati **non includono** i laureati di corsi equivalenti dell'ordinamento D.M. n. 509/1999.
I dati sono confrontati con il totale della **classe di laurea** del **complesso degli atenei**.

Soddisfazione per il corso di studio concluso

dati aggiornati ad aprile 2023

Ateneo: **Università degli Studi di UDINE - laurea magistrale biennale**
Classe: **scienze delle pubbliche amministrazioni (LM-63)**
Corso: **diritto per l'innovazione di imprese e pubbliche amministrazioni (LM-63)**

Laureati nell'anno solare 2022 *(valori assoluti)*
Laureati: **18**
Intervistati: **16**
Collettivo esaminato[(a)]: **16** scheda di dettaglio

[(a)] Per una migliore confrontabilità della documentazione, si riportano i dati relativi ai **soli laureati che si sono iscritti al corso di laurea in anni recenti**, cioè a partire dal 2019: 16 di cui 14 intervistati.

Hanno frequentato regolarmente

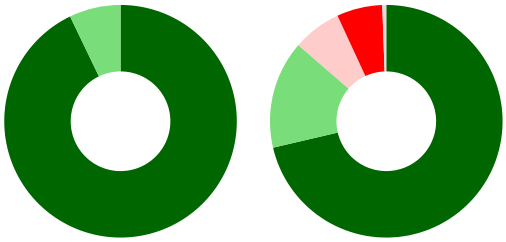

	corso	classe totale atenei
più del 75% degli insegnamenti previsti	92,9%	71,3%
tra il 50% e il 75%	7,1%	15,0%
tra il 25% e il 50%	-	6,7%
meno del 25%	-	6,3%
non rispondono	-	0,6%
Totale	**100%**	**100%**

Hanno ritenuto il carico di studio degli insegnamenti adeguato alla durata del corso di studio

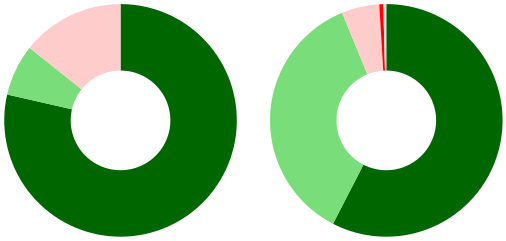

	corso	classe totale atenei
decisamente sì	78,6%	57,6%
più sì che no	7,1%	36,2%
più no che sì	14,3%	5,2%
decisamente no	-	0,6%
non rispondono	-	0,4%
Totale	**100%**	**100%**

Hanno ritenuto l'organizzazione degli esami (appelli, orari, informazioni, prenotazioni, ...) soddisfacente

corso

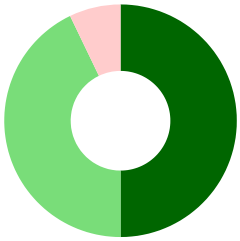

classe totale atenei

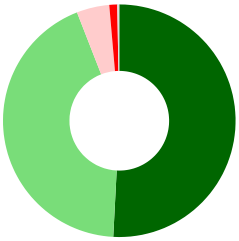

	corso	classe totale atenei
sempre o quasi sempre	50,0%	50,8%
per più della metà degli esami	42,9%	43,3%
per meno della metà degli esami	7,1%	4,5%
mai o quasi mai	-	1,1%
non rispondono	-	0,3%
Totale	**100%**	**100%**

Sono soddisfatti dei rapporti con i docenti in generale

corso

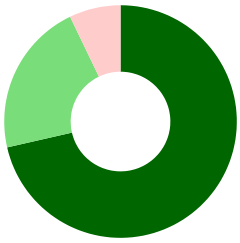

classe totale atenei

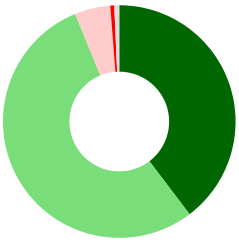

	corso	classe totale atenei
decisamente sì	71,4%	39,7%
più sì che no	21,4%	54,1%
più no che sì	7,1%	5,0%
decisamente no	-	0,6%
non rispondono	-	0,7%
Totale	**100%**	**100%**

Sono complessivamente soddisfatti del corso di laurea

corso

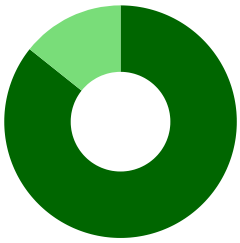

classe totale atenei

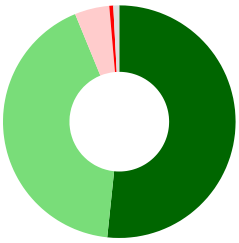

	corso	classe totale atenei
decisamente sì	85,7%	51,7%
più sì che no	14,3%	42,1%
più no che sì	-	4,8%
decisamente no	-	0,6%
non rispondono	-	0,8%
Totale	**100%**	**100%**

Valutazione delle aule

corso

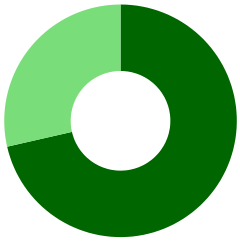

classe totale atenei

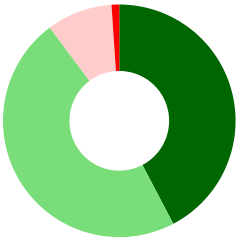

	corso	classe totale atenei
Hanno utilizzato le aule:	**100,0%**	**90,5%**
Valutazione (per 100 fruitori):		
sempre o quasi sempre adeguate	71,4%	42,3%
spesso adeguate	28,6%	47,5%
raramente adeguate	-	9,1%
mai adeguate	-	1,1%
Totale	**100%**	**100%**

Valutazione delle postazioni informatiche

corso

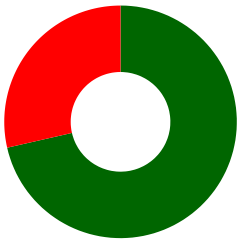

classe totale atenei

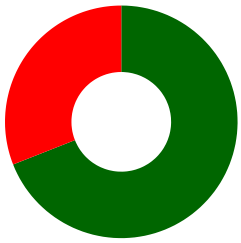

	corso	classe totale atenei
Hanno utilizzato le postazioni informatiche:	**50,0%**	**56,5%**
Valutazione (per 100 fruitori):		
in numero adeguato	71,4%	69,0%
in numero inadeguato	28,6%	31,0%
Totale	**100%**	**100%**

Valutazione delle attrezzature per le altre attività didattiche (laboratori, attività pratiche, ...)

corso

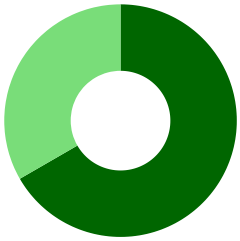

classe totale atenei

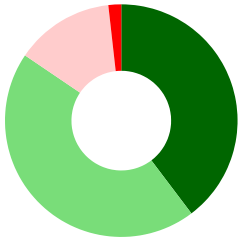

	corso	classe totale atenei
Hanno utilizzato le attrezzature per le altre attività didattiche (laboratori, attività pratiche, ...):	**42,9%**	**54,1%**
Valutazione (per 100 fruitori):		
sempre o quasi sempre adeguate	66,7%	39,7%
spesso adeguate	33,3%	44,8%
raramente adeguate	-	13,7%
mai adeguate	-	1,8%
Totale	**100%**	**100%**

Valutazione dei servizi di biblioteca (prestito/consultazione, orari di apertura, ...)

corso

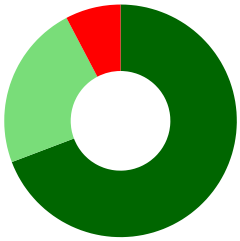

classe totale atenei

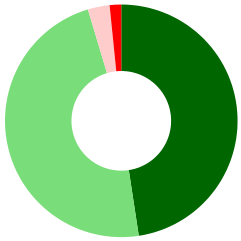

	corso	classe totale atenei
Hanno utilizzato i servizi di biblioteca (prestito/consultazione, orari di apertura, ...):	**92,9%**	**77,3%**
Valutazione (per 100 fruitori):		
decisamente positiva	69,2%	47,6%
abbastanza positiva	23,1%	47,8%
abbastanza negativa	-	3,0%
decisamente negativa	7,7%	1,6%
Totale	**100%**	**100%**

Si iscriverebbero di nuovo all'università?

corso

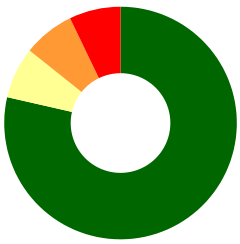

classe totale atenei

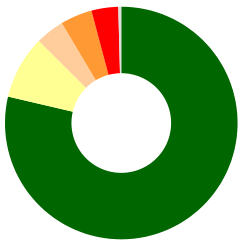

	corso	classe totale atenei
sì, allo stesso corso dell'Ateneo	78,6%	78,7%
sì, ma ad un altro corso dell'Ateneo	7,1%	8,8%
sì, allo stesso corso, ma in un altro Ateneo	-	4,0%
sì, ma ad un altro corso e in un altro Ateneo	7,1%	4,4%
non si iscriverebbero più all'università	7,1%	3,7%
non rispondono	-	0,4%
Totale	**100%**	**100%**

Condizione occupazionale

Anno di indagine: **2022**
dati aggiornati ad aprile 2023

Ateneo: **Università degli Studi di UDINE - laurea magistrale biennale**
Classe: **scienze delle pubbliche amministrazioni (LM-63)**
Corso: **diritto per l'innovazione di imprese e pubbliche amministrazioni (LM-63)**

(valori assoluti)	Laureati	Intervistati	Collettivo esaminato[b]	
Laureati del 2021 a 1 anno:	16	13	7	scheda di dettaglio
Laureati del 2019 a 3 anni:	0	0	0	
Laureati del 2017 a 5 anni:	0	0	0	

[b] Per una migliore confrontabilità della documentazione, si riportano i dati relativi ai **soli laureati che non lavoravano al momento della laurea**.

Tasso di occupazione

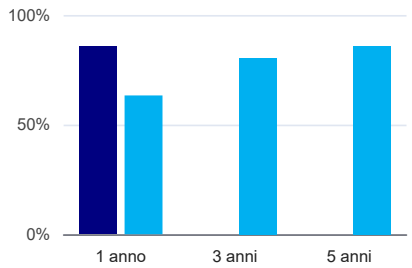

	1 anno	3 anni	5 anni
corso	85,7%		
classe totale atenei	63,3%	80,4%	85,8%

Tempi di ingresso nel mercato del lavoro, dall'inizio della ricerca al reperimento del primo lavoro (medie, in mesi)[1]

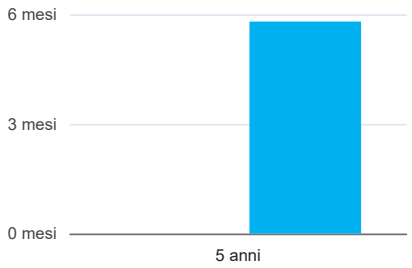

	1 anno	3 anni	5 anni
corso			
classe totale atenei			5,8 mesi

Occupati che, nel lavoro, utilizzano in misura elevata le competenze acquisite con la laurea[1]

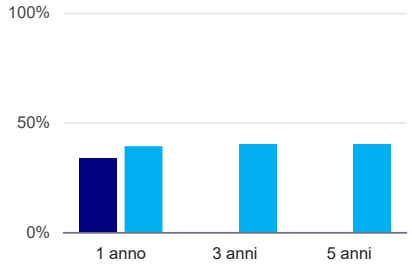

	1 anno	3 anni	5 anni
corso	33,3%		
classe totale atenei	39,1%	39,8%	40,1%

Retribuzione mensile netta (medie, in euro)[1]

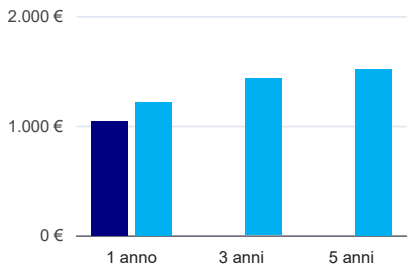

	1 anno	3 anni	5 anni
corso	1.042€		
classe totale atenei	1.215€	1.431€	1.519€

Soddisfazione per il lavoro svolto (medie, scala 1-10)[1]

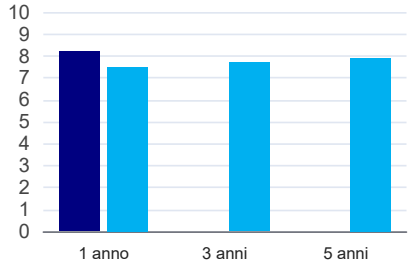

	1 anno	3 anni	5 anni
corso	8,2		
classe totale atenei	7,5	7,7	7,9

[1] A partire dall'indagine 2022 l'indicatore è calcolato su tutti coloro che dichiarano di svolgere un'attività, anche di formazione, purché retribuita. Per le indagini precedenti, invece, è calcolato sui soli laureati che dichiarano di svolgere un'attività lavorativa retribuita, purché non si tratti di un'attività di formazione post-laurea. È pertanto necessario prestare molta cautela nel confronto dei risultati ottenuti in anni di rilevazione differenti.