

Scheda Unica Annuale - Soddisfazione per il corso di studio concluso e condizione occupazionale dei laureati

Opzioni:

I dati **non includono** i laureati di corsi equivalenti dell'ordinamento D.M. n. 509/1999.

I dati sono confrontati con il totale della **classe di laurea del complesso degli atenei**.

Soddisfazione per il corso di studio concluso

dati aggiornati ad aprile 2022

Ateneo: **Università degli Studi di UDINE - laurea magistrale biennale**

Classe: **scienze delle pubbliche amministrazioni (LM-63)**

Corso: **diritto per l'innovazione di imprese e pubbliche amministrazioni (LM-63)**

Laureati nell'anno solare 2021 (*valori assoluti*)

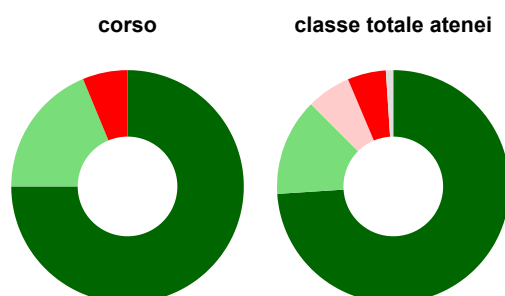
Laureati: **17**

Intervistati: **16**

Collettivo esaminato^(a): **17** [scheda di dettaglio](#)

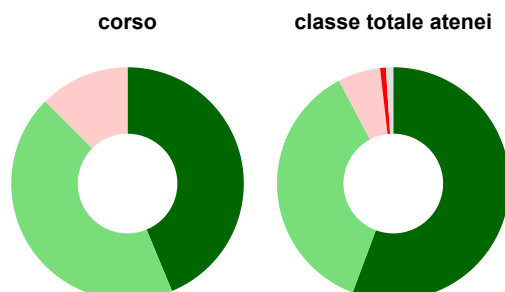
^(a) Per una migliore confrontabilità della documentazione, si riportano i dati relativi ai **solli laureati che si sono iscritti al corso di laurea in anni recenti**, cioè a partire dal 2018: 17 di cui 16 intervistati.

Hanno frequentato regolarmente



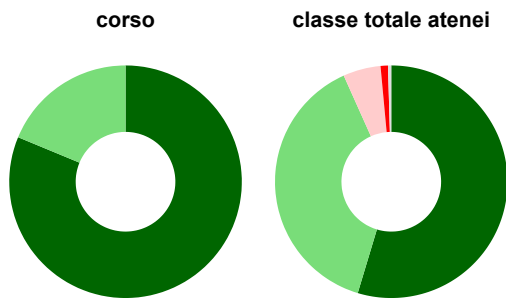
	corso	classe totale atenei
■ più del 75% degli insegnamenti previsti	75,0%	74,0%
■ tra il 50% e il 75%	18,8%	13,5%
■ tra il 25% e il 50%	-	6,1%
■ meno del 25%	6,3%	5,3%
■ non rispondono	-	1,0%
Totale	100%	100%

Hanno ritenuto il carico di studio degli insegnamenti adeguato alla durata del corso di studio



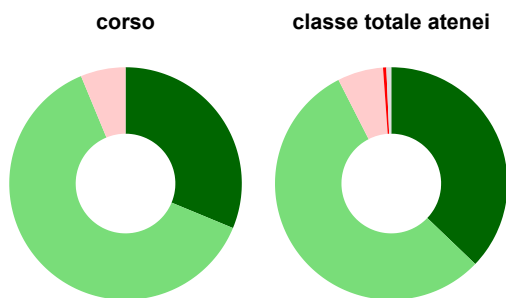
	corso	classe totale atenei
■ decisamente sì	43,8%	55,7%
■ più sì che no	43,8%	36,6%
■ più no che sì	12,5%	5,9%
■ decisamente no	-	0,8%
■ non rispondono	-	1,0%
Totale	100%	100%

Hanno ritenuto l'organizzazione degli esami (appelli, orari, informazioni, prenotazioni, ...) soddisfacente



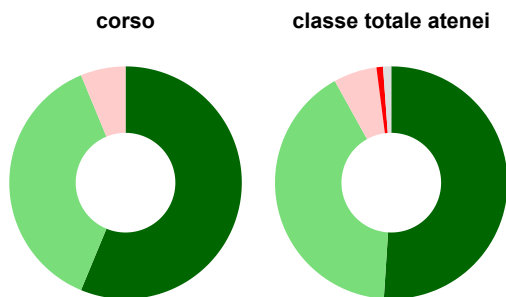
	corso	classe totale atenei
sempre o quasi sempre	81,3%	54,7%
per più della metà degli esami	18,8%	38,6%
per meno della metà degli esami	-	5,2%
mai o quasi mai	-	1,0%
non rispondono	-	0,5%
Totale	100%	100%

Sono soddisfatti dei rapporti con i docenti in generale



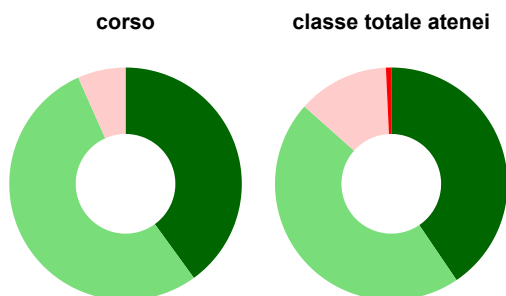
	corso	classe totale atenei
decisamente sì	31,3%	37,2%
più sì che no	62,5%	55,3%
più no che sì	6,3%	6,4%
decisamente no	-	0,5%
non rispondono	-	0,7%
Totale	100%	100%

Sono complessivamente soddisfatti del corso di laurea



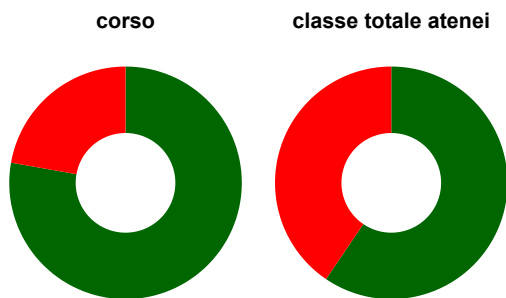
	corso	classe totale atenei
decisamente sì	56,3%	51,0%
più sì che no	37,5%	40,9%
più no che sì	6,3%	6,0%
decisamente no	-	0,9%
non rispondono	-	1,1%
Totale	100%	100%

Valutazione delle aule



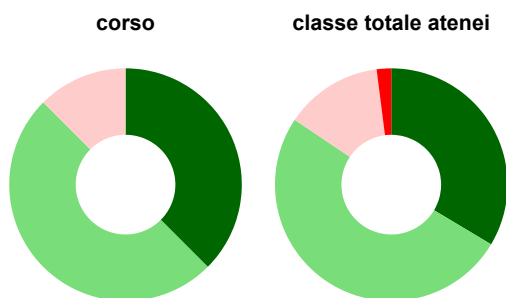
	corso	classe totale atenei
Hanno utilizzato le aule:	93,8%	92,3%
Valutazione (per 100 fruitori):		
sempre o quasi sempre adeguate	40,0%	40,5%
spesso adeguate	53,3%	46,1%
raramente adeguate	6,7%	12,7%
mai adeguate	-	0,7%
Totale	100%	100%

Valutazione delle postazioni informatiche



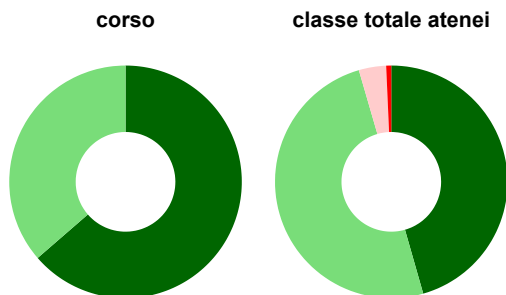
	corso	classe totale atenei
Hanno utilizzato le postazioni informatiche:	56,3%	65,9%
Valutazione (per 100 fruitori):		
in numero adeguato	77,8%	59,5%
in numero inadeguato	22,2%	40,5%
Totale	100%	100%

Valutazione delle attrezzature per le altre attività didattiche (laboratori, attività pratiche, ...)



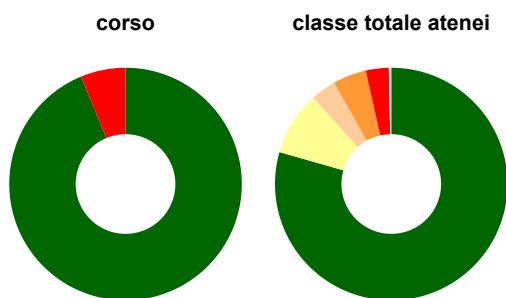
	corso	classe totale atenei
Hanno utilizzato le attrezzature per le altre attività didattiche (laboratori, attività pratiche, ...):	50,0%	61,9%
Valutazione (per 100 fruitori):		
sempre o quasi sempre adeguate	37,5%	33,6%
spesso adeguate	50,0%	50,8%
raramente adeguate	12,5%	13,6%
mai adeguate	-	2,0%
Totale	100%	100%

Valutazione dei servizi di biblioteca (prestito/consultazione, orari di apertura, ...)



	corso	classe totale atenei
Hanno utilizzato i servizi di biblioteca (prestito/consultazione, orari di apertura, ...):	68,8%	80,8%
Valutazione (per 100 fruitori):		
decisamente positiva	63,6%	45,6%
abbastanza positiva	36,4%	49,9%
abbastanza negativa	-	3,8%
decisamente negativa	-	0,7%
Totale	100%	100%

Si iscriverebbero di nuovo all'università?



	corso	classe totale atenei
sì, allo stesso corso dell'Ateneo	93,8%	79,4%
sì, ma ad un altro corso dell'Ateneo	-	8,9%
sì, allo stesso corso, ma in un altro Ateneo	-	3,5%
sì, ma ad un altro corso e in un altro Ateneo	-	4,7%
non si iscriverebbero più all'università	6,3%	3,2%
non rispondono	-	0,3%
Totale	100%	100%

Condizione occupazionale

Anno di indagine: **2021**
dati aggiornati ad aprile 2022

Ateneo: **Università degli Studi di UDINE - laurea magistrale biennale**

Classe: **scienze delle pubbliche amministrazioni (LM-63)**

Corso: **diritto per l'innovazione di imprese e pubbliche amministrazioni (LM-63)**

<i>(valori assoluti)</i>	Laureati	Intervistati	Collettivo esaminato ^(b)
Laureati del 2020 a 1 anno:	4	2	*
Laureati del 2018 a 3 anni:	0	0	0
Laureati del 2016 a 5 anni:	0	0	0

^(b) Per una migliore confrontabilità della documentazione, si riportano i dati relativi ai **solli laureati che non lavoravano al momento della laurea**.

* I dati non sono resi disponibili per un numero di laureati inferiore a 5
