



ISTRUZIONI PER LA COMPILAZIONE DELLE DOMANDE ON LINE

L'applicativo predisposto permette la compilazione e il successivo invio della domanda di partecipazione alla procedura economica orizzontale (PEO) 2016 e la visualizzazione delle domande precedenti 2012, 2013, 2014 e 2015 eventualmente presentate.

ACCESSO AL SISTEMA, SALVATAGGIO DEI DATI E INVIO DELLA DOMANDA

L'applicativo si raggiunge tramite il link presente nella pagina:

www.uniud.it/peo2016

The screenshot shows the website for the University of Udine's PEO 2016. The header includes the university logo and navigation links. The main content area is titled "Progressioni economiche orizzontali - PEO 2016" and lists various links such as "Bando PEO 2016", "Informazioni generali sulla procedura - FAQ", and "Elenco partecipanti a Commissioni di Concorso per l'accesso al pubblico impiego". A sidebar on the right contains a menu for "ATENEО" with options like "Chi siamo", "Organizzazione", and "Normativa". The footer provides contact information and social media links.

Il candidato si dovrà autenticare con le credenziali nome utente e password di Time@Web

The screenshot shows a web browser window displaying the login page for the PEO 2016 application. The page title is "Candidature PEO". It features a login form with a text input field containing the username "marcolot", a password input field with masked characters, and a green "LOG IN" button. The browser's address bar shows the URL "https://preprod.amm.uniud.it/CandidaturePeo/Login".



Dopo l'autenticazione, dal menu a sinistra si potrà visualizzare i dati inseriti nelle domande precedenti alle quali il candidato ha partecipato oppure compilare la domanda per la PEO 2016.

UNIVERSITÀ DEGLI STUDI DI UDINE

Home

PEO 2012

PEO 2013

PEO 2014

PEO 2015

PEO 2016

Benvenuto, COGNOME Nome

Selezionare l'anno della Procedura dal menu a sinistra e procedere alla compilazione delle sezioni

Date apertura e chiusura
Attenzione, le procedure possono essere compilate solo nell'arco temporale in cui saranno aperte.

Salvataggio temporaneo
È possibile salvare una procedura in modo temporaneo e modificarla ancora in seguito.

Conferma definitivamente
Non sarà più possibile modificare i dati di una procedura se è stata confermata definitivamente.

Report XLS

- 2012
- 2013
- 2014
- 2015
- 2016

Report PDF

- 2012
- 2013
- 2014
- 2015
- 2016

Sarà possibile anche ottenere i Report (in formato XLS oppure PDF) di tutte le PEO concluse o della PEO 2016 anche in corso di compilazione.

Selezionando a sinistra la PEO 2016 compare nella testata:

Tempo rimanente: 26gg 23:37:19

SALVA PEO 2016

INVIA PEO 2016

TEMPO RIMANENTE indica il periodo mancante al termine della procedura entro il quale è necessario procedere all'invio della PEO 2016.

SALVA PEO 2016

Durante la compilazione sarà possibile salvare i dati inseriti attraverso il comando "SALVA PEO 2016".

Dopo aver salvato si potrà sospendere l'inserimento per proseguirlo successivamente rientrando nell'applicativo e ritrovando i dati dell'ultimo salvataggio effettuato.

Affinché il salvataggio dei dati vada a buon fine, durante la compilazione si prega di salvare più frequentemente le informazioni inserite. Ogni 10 minuti senza aver effettuato il salvataggio, comparirà il seguente avviso :

Attenzione!

Sono passati più di 10 minuti dall'ultimo salvataggio.

Si consiglia di salvare per non perdere il lavoro svolto.

OK

L'applicativo non effettua il salvataggio e segnala errore se i dati inseriti sono errati o non vengono compilati tutti i campi obbligatori. Per poter salvare efficacemente, correggere o integrare tutti i box segnalati come errati, rimuovere eventuali box di compilazione incompleti (o vuoti) mediante il tasto "elimina" presente all'interno dei singoli box, contrassegnato dal colore rosso.

Procedere quindi con un nuovo salvataggio mediante il comando "SALVA PEO 2016".



INVIA PEO 2016

Dopo la compilazione per chiudere definitivamente e procedere all'inoltro della domanda si utilizzi il comando "INVIA PEO 2016" posto in altro a destra della pagina. Comparirà l'avviso:

Sei sicuro di voler confermare definitivamente la procedura?
Una volta confermata non sarà più possibile apportare modifiche

Cancel OK

Dopo la conferma definitiva non sarà più possibile modificare la domanda. Successivamente alla conferma tramite il tasto OK l'applicativo invia al candidato e all'Area del Personale un messaggio di posta elettronica che attesta il buon esito della registrazione e contiene in allegato un documento riassuntivo dei dati inseriti.

COMPILAZIONE

La domanda di partecipazione alla PEO 2016 si compone di alcune sezioni:

- A. Formazione certificata e pertinente
- B. Arricchimento professionale
- C. Titoli culturali e professionali
- D. Qualità della prestazione individuale
- E. Anzianità di servizio

Nella sezione A e nella sezione E i dati saranno precompilati e solo visualizzabili mentre il candidato dovrà procedere con la compilazione delle sezioni B, C e D.

Dopo aver selezionato nel Menu a sinistra "PEO 2016" inizia la compilazione e compare:

SEZIONE A) FORMAZIONE CERTIFICATA E PERTINENTE

Tempo rimanente: 26gg 23:37:19 SALVA PEO 2016 INVIA PEO 2016

PEO 2016

Candidatura alla procedura PEO 2016.

I dati che saranno presi in esame da tale procedura ai fini della valutazione del candidato sono quelli che si riferiscono al periodo dalla data di ultimo inquadramento 01/11/2007 al 31/12/2015.

A) Formazione certificata e pertinente

A1 - FORMAZIONE CERTIFICATA E PERTINENTE

Si elencano le attività formative come da bando ed i relativi crediti maturati dalla data di ultimo inquadramento 01/11/2007 al 31/12/2015

Data Inizio	Data Fine	Titolo Attività	Crediti
29/09/2008	06/02/2009	Basi di dati	1,94
22/04/2010	20/04/2011	Tecnologie Web 1 e Laboratorio	1,44
08/07/2010	08/07/2010	Provvedimento del Garante del 27/11/2008 - Misure e accorg. relativi alle funzioni di amministratore di sistema - I ed.	0,12
26/10/2010	28/10/2010	CSA - Carriere e Stipendi d'Ateneo - formazione giuridico-economica	0,56
14/02/2011	16/02/2011	Ajax per Webmaster	0,96
15/03/2011	24/05/2011	Lingua tedesca - livello medio	0,8
26/09/2011	26/09/2011	Incontro formativo/informativo sulla contabilità economico patrimoniale e su utilizzo del nuovo sw U-GOV del Cineca	0,09
28/02/2012	28/02/2012	La figura dell'incaricato nella normativa per la protezione dei dati personali - III edizione	0,14



Università degli Studi di Udine

Vengono elencate le attività formative come da bando (esclusione di corsi di informatica di base per le categorie C, D ed EP) alle quali il candidato ha partecipato nel periodo compreso tra la data di ultimo inquadramento ed il 31/12/2015.

Il punteggio è calcolato d'ufficio e pertanto il dipendente non deve inserire alcun dato.

SEZIONE B) ARRICCHIMENTO PROFESSIONALE

B1 - POSIZIONE CON INDENNITA' DI RESPONSABILITA'

In questa parte vanno inserite tutte le posizioni con indennità di responsabilità ricoperte nel periodo dalla data di ultimo inquadramento al 31/12/2015.

B1 - POSIZIONI CON INDENNITÀ DI RESPONSABILITÀ

Verranno presi in considerazione i dati dall'ultimo inquadramento 01/11/2007 al 31/12/2015

Inserisci Nuovo

B1 : POSIZIONI CON INDENNITÀ DI RESPONSABILITÀ

Periodo (dal) ✖

📅

Periodo (al)

📅

Tipo di posizione

▼

Descrizione posizione
(max 300 car. spazi esclusi)

Per inserire il dato cliccare su "Inserisci Nuovo".

Si apre una scheda dove dovranno essere indicati:

Periodo:	Il periodo inserito deve essere compreso tra la data di ultimo inquadramento e una data non superiore al 31/12/2015 anche se il periodo effettivo è più esteso.
Tipo di posizione	Selezionare dal menu a tendina una delle seguenti voci: CAPO AREA CAPO CENTRO CAPO RIPARTIZIONE CAPO SERVIZIO CAPO SEZIONE CAPO UFFICIO DIRETTORE TECNICO DI BIBLIOTECA SEGRETARIO DI DIPARTIMENTO SEGRETARIO DI DIREZIONE SEGRETARIO DI FACOLTA' SEGRETARIO DI RETTORATO
Descrizione posizione	Da utilizzarsi per eventuali note sulla posizione indicata nei campi precedenti. Max 300 caratteri spazi esclusi

Per inserire un'ulteriore posizione di responsabilità cliccare nuovamente su "Inserisci Nuovo"



B2 - INDENNITA' SPECIALISTICHE

In questa parte vanno inserite tutte le posizioni con indennità specialistiche ricoperte nel periodo dalla data di ultimo inquadramento al 31/12/2015.

B2 - INDENNITÀ SPECIALISTICHE

Verranno presi in considerazione i dati dall'ultimo inquadramento 01/11/2007 al 31/12/2015

Inserisci Nuovo

B2 : INDENNITÀ SPECIALISTICHE

Periodo (dal) ✖

02/11/2007 📅

Periodo (al)

31/12/2015 📅

Tipo di specialistica

INDENNITA' ADDETTO LOCALE DELLA G ▼

Descrizione attività svolta
(max 300 car. spazi esclusi)

Per inserire il dato cliccare su "Inserisci Nuovo".
Si apre una scheda dove dovranno essere indicati:

Periodo	Il periodo inserito deve essere compreso tra la data di ultimo inquadramento e una data non superiore al 31/12/2015 anche se il periodo effettivo è più esteso.
Tipo di specialistica	Selezionare dal menu a tendina una delle seguenti voci: INDENNITA' ADDETTO LOCALE DELLA GESTIONE DEI RIFIUTI (istituita dal 2014) INDENNITA' MANAGER DIDATTICO (istituita dal 2014) INDENNITA' PER FUNZIONE SPECIALISTICA SVOLTA (istituita dal 2014) INDENNITA' REFERENTE CENTRALE DI SETTORE (es. radioprotezione, sorveglianza sanitaria, ecc) INDENNITA' REFERENTE DI DIPARTIMENTO SICUREZZA E PREVENZIONE (istituita dal 2011) INDENNITA' SPECIALISTICA TECNICI CATEGORIA D (fino al 2011) INDENNITA' SPECIALISTICA AUTISTI INDENNITA' SPECIALISTICA PER REPERIBILITÀ TECNICA (istituita dal 2012) INDENNITA' SPECIALISTICA PER REPERIBILITÀ CUSA (istituita dal 2013) INDENNITA' CUSTODIA SEDI UDINE (istituita dal 2011) INDENNITA' CUSTODIA SEDE CORMONS
Descrizione attività svolta	Da utilizzarsi per eventuali note sulla posizione indicata nei campi precedenti. Max 300 caratteri spazi esclusi



Università degli Studi di Udine

Per inserire un'ulteriore posizione di indennità specialistica cliccare nuovamente su "Inserisci Nuovo"

B3 - INCARICHI FORMALMENTE CONFERITI DALL'UNIVERSITA' E COMPORTANTI RESPONSABILITÀ INDIVIDUALE

In questa parte vanno inseriti gli incarichi formalmente conferiti dall'Università e comportanti responsabilità individuale relativi al periodo dalla data di ultimo inquadramento al 31/12/2015.

B3 - INCARICHI FORMALMENTE CONFERITI DALL'AMMINISTRAZIONE E COMPORTANTI RESPONSABILITÀ INDIVIDUALE

Verranno presi in considerazione i dati dall'ultimo inquadramento 01/11/2007 al 31/12/2015

Inserisci Nuovo

B3 : INCARICHI FORMALMENTE CONFERITI DALL'AMMINISTRAZIONE E COMPORTANTI RESPONSABILITÀ INDIVIDUALE

Periodo (dal) 🗑️

📅

Periodo (al)

📅

Tipo di incarico

▼

Provvedimento/atto di conferimento e data

Per inserire il dato cliccare su "Inserisci Nuovo".
Si apre una scheda dove dovranno essere indicati:

Periodo	Il periodo inserito deve essere compreso tra la data di ultimo inquadramento e una data non superiore al 31/12/2015 anche se il periodo effettivo è più esteso.
Tipo di incarico	Selezionare dal menu a tendina una delle seguenti voci: PARTECIPAZIONE COMMISSIONE DI CONCORSO PUBBLICO IMPIEGO PARTECIPAZIONE COMMISSIONE DI GARA <= 40,000€ UNITA'/COMMISSIONI DI AUDIT
Provvedimento/atto di conferimento	Campo obbligatorio Max 300 caratteri spazi esclusi

Per inserire un ulteriore incarico cliccare nuovamente su "Inserisci Nuovo"

B4 – ALTRI INCARICHI ATTRIBUITI FORMALMENTE DALL'UNIVERSITA' NON RICOMPRESI NEI PUNTI PRECEDENTI (MAX 5 INCARICHI)

In questa parte vanno inseriti gli incarichi formalmente conferiti dall'Università e non ricompresi nei punti precedenti (con un max di 5 incarichi) relativi al periodo dalla data di ultimo inquadramento al 31/12/2015.



B4 - ALTRI INCARICHI ATTRIBUITI FORMALMENTE DALL'AMMINISTRAZIONE NON RICOMPRESI NEI PUNTI PRECEDENTI (MAX 5 INCARICHI)

Verranno presi in considerazione i dati dall'ultimo inquadramento 01/11/2007 al 31/12/2015

Inserisci Nuovo

B4 : ALTRI INCARICHI ATTRIBUITI FORMALMENTE DALL'AMMINISTRAZIONE NON RICOMPRESI NEI PUNTI PRECEDENTI (MAX 5 INCARICHI)

Periodo (dal) ✖

📅

Periodo (al)

📅

Oggetto incarico

Provvedimento/atto di conferimento

Per inserire il dato cliccare su "Inserisci Nuovo".

Si apre una scheda dove dovranno essere indicati:

Periodo	Il periodo inserito deve essere compreso tra la data di ultimo inquadramento e una data non superiore al 31/12/2015 anche se il periodo effettivo è più esteso.
Oggetto dell' incarico	Campo obbligatorio Max 300 caratteri spazi esclusi
Provvedimento/atto di conferimento	Campo obbligatorio Max 300 caratteri spazi esclusi

Per inserire un ulteriore incarico cliccare nuovamente su "Inserisci Nuovo"

SEZIONE C) TITOLI CULTURALI E PROFESSIONALI

C1 - DOCENZE IN CONVEGNI, SEMINARI DI STUDIO, CORSI DI FORMAZIONE ATTINENTI ALL'ATTIVITÀ SVOLTA

In questa parte vanno inseriti le docenze in convegni, seminari di studio, corsi di formazione attinenti all'attività svolta effettuati nel periodo dalla data di ultimo inquadramento al 31/12/2015.



C1 - DOCENZE IN CONVEGNI, SEMINARI, CORSI DI FORMAZIONE

Verranno presi in considerazione i dati dall'ultimo inquadramento 01/11/2007 al 31/12/2015

Inserisci Nuovo

C1 : DOCENZE IN CONVEGNI, SEMINARI, CORSI DI FORMAZIONE

Periodo (dal) 
01/01/2008 

Periodo (al)
10/01/2008 

Tipo di docenza
DOCENZA IN CORSO DI FORMAZIONE ▼

Ente committente
Ente committente

Titolo Docenza
Titolo Docenza

Ore svolte (HH:mm)
02:00

Per inserire il dato cliccare su "Inserisci Nuovo".
Si apre una scheda dove dovranno essere indicati:

Periodo	Il periodo inserito deve essere compreso tra la data di ultimo inquadramento e una data non superiore al 31/12/2015 anche se il periodo effettivo è più esteso.
Tipo di docenza	Selezionare dal menu a tendina una delle seguenti voci: DOCENZA IN CONVEGNO DOCENZA IN CORSO DI FORMAZIONE SEMINARI
Ente committente	Campo obbligatorio Max 300 caratteri spazi esclusi
Titolo docenza	Campo obbligatorio Max 300 caratteri spazi esclusi
Ore svolte	Inserire le ore nel formato HH:mm La procedura fornisce errore se si inserisce ad esempio 2:00; l'inserimento corretto è 02:00

Per inserire un'ulteriore docenza cliccare nuovamente su "Inserisci Nuovo"



C2 - PUBBLICAZIONI ATTINENTI ALL'ATTIVITA' SVOLTA


In questa parte vanno inserite le pubblicazioni attinenti all'attività svolta oggetto di valutazione della PEO di cui si sta compilando la domanda.

C2 - PUBBLICAZIONI ATTINENTI ALL'ATTIVITÀ SVOLTA

Verranno presi in considerazione i dati dall'ultimo inquadramento 01/11/2007 al 31/12/2015


Inserisci Nuovo

C2 : PUBBLICAZIONI ATTINENTI ALL'ATTIVITÀ SVOLTA

Titolo 

I processi di Ateneo

Data di pubblicazione

05/08/2012 

Descrizione pubblicazione
(max 300 car. spazi esclusi)

Pubblicazione inerente

Estremi pubblicazione, ISBN, ISSN

88-515-2159

Pagine (da/a, pag. totali)
(max 300 car. spazi esclusi)

pagine da 22 a 45

Ruolo

AUTORE ▼

Per inserire il dato cliccare su "Inserisci Nuovo".
Si apre una scheda dove dovranno essere indicati:

Titolo	Titolo della pubblicazione Max 300 caratteri spazi esclusi
Data di pubblicazione	La data inserita deve essere compresa tra la data di ultimo inquadramento



Università degli Studi di Udine

	e il 31/12/2015.
Descrizione pubblicazione	Campo obbligatorio Max 300 caratteri spazi esclusi
Estremi della pubblicazione ISBN, ISSN	Campo obbligatorio Max 300 caratteri spazi esclusi
Pagine	Campo obbligatorio Max 300 caratteri spazi esclusi
Ruolo	Selezionare dal menu a tendina una delle seguenti voci: AUTORE COAUTORE CURATORE

Per inserire un'ulteriore pubblicazione cliccare nuovamente su "Inserisci Nuovo"

C3 – TITOLI DI STUDIO, MASTER, CORSI DI SPECIALIZZAZIONE

➤ C3a - TITOLI DI STUDIO ULTERIORI RISPETTO A QUELLI PREVISTI PER L'ACCESSO ALLA CATEGORIA

In questa parte vanno inseriti i titoli di studio conseguiti entro il 31/12/2015.

In particolare:

- eventuali titoli di studio **superiori** rispetto a quello previsto per l'accesso alla categoria di appartenenza attuale;
- eventuali **ulteriori** titolo di studio di grado pari a quello previsto per l'accesso alla categoria di appartenenza attuale (il campo non va compilato se in possesso di un solo titolo previsto per l'accesso alla categoria)

Si riportano di seguito, per ciascuna categoria, gli esempi dei titoli di studio:

per la Categoria B

non va inserito nel sistema	diploma di scuola dell'obbligo	titolo previsto per l'accesso
possono essere inseriti nel sistema	2° diploma di scuola dell'obbligo, 3° diploma di scuola dell'obbligo, ecc.	titolo superiore di grado pari a quello previsto per l'accesso
	diplomi di scuola secondaria di secondo grado	titolo superiore a quello previsto per l'accesso
	lauree triennali	titolo superiore a quello previsto per l'accesso
	lauree vecchio ordinamento, lauree magistrali/specialistiche lauree magistrali a ciclo unico*	titolo superiore a quello previsto per l'accesso
	diplomi di specializzazione (DS) aventi valore legale ai sensi dell'art.2 del Regolamento Didattico di Ateneo	titolo superiore a quello previsto per l'accesso
	dottorati di ricerca	titolo superiore a quello previsto per l'accesso

* il titolo di laurea magistrale/specialistica assorbe la relativa laurea triennale quindi in questo caso va inserito solo il titolo di laurea magistrale/specialistica

per la Categoria C

non va inserito nel sistema	diploma di scuola secondaria di secondo grado	titolo previsto per l'accesso
possono essere inseriti nel sistema	2° diploma di scuola secondaria di secondo grado,	titolo superiore di grado pari a quello previsto per l'accesso



Università degli Studi di Udine

	3° diploma di scuola secondaria di secondo grado, ecc.	
	lauree triennali	titolo superiore a quello previsto per l'accesso
	lauree vecchio ordinamento, lauree magistrali/specialistiche lauree magistrali a ciclo unico*	titolo superiore a quello previsto per l'accesso
	diplomi di specializzazione (DS) aventi valore legale ai sensi dell'art.2 del Regolamento Didattico di Ateneo	titolo superiore a quello previsto per l'accesso
	dottorati di ricerca	titolo superiore a quello previsto per l'accesso

*il titolo di laurea magistrale/specialistica assorbe la relativa laurea triennale quindi in questo caso va inserito solo il titolo di laurea magistrale/specialistica

per la Categoria D

non va inserito nel sistema	laurea triennale	titolo previsto per l'accesso
possono essere inseriti nel sistema	2° laurea triennale, 3° laurea triennale, ecc.	titolo ulteriore di grado pari a quello previsto per l'accesso
	lauree vecchio ordinamento, lauree magistrali/specialistiche lauree magistrali a ciclo unico*	titolo superiore a quello previsto per l'accesso
	diplomi di specializzazione (DS) aventi valore legale ai sensi dell'art.2 del Regolamento Didattico di Ateneo	titolo superiore a quello previsto per l'accesso
	dottorati di ricerca	titolo superiore a quello previsto per l'accesso

*il titolo di laurea magistrale/specialistica assorbe la relativa laurea triennale quindi in questo caso va inserito solo il titolo di laurea magistrale/specialistica

per la per la Categoria EP

non va inserito nel sistema	laurea vecchio ordinamento, laurea magistrale/specialistica e laurea magistrale a ciclo unico	titolo previsto per l'accesso
possono essere inseriti nel sistema	2° laurea vecchio ordinamento, laurea magistrale/specialistica, laurea magistrale a ciclo unico, 3° laurea vecchio ordinamento, laurea magistrale/specialistica, laurea magistrale a ciclo unico, ecc	titolo ulteriore di grado pari a quello previsto per l'accesso
	diplomi di specializzazione (DS) aventi valore legale ai sensi dell'art.2 del Regolamento Didattico di Ateneo	titolo superiore a quello previsto per l'accesso
	dottorati di ricerca	titolo superiore a quello previsto per l'accesso




C3a - TITOLI DI STUDIO ULTERIORI RISPETTO A QUELLI PREVISTI PER L'ACCESSO ALLA CATEGORIA

Vanno inseriti eventuali titoli di studio ulteriori e superiori rispetto a quelli previsti per l'accesso alla categoria attuale come da indicazioni contenute nelle FAQ e istruzioni.

Inserisci Nuovo

C3a : TITOLI DI STUDIO ULTERIORI RISPETTO A QUELLI PREVISTI PER L'ACCESSO ALLA CATEGORIA

Titolo di studio 

LAUREA VECCHIO ORDINAMENTO, LAUI


Descrizione

Laurea in Lingue

Ente conferente

Università di Udine

Data conseguimento

31/12/2015 

Per inserire il dato cliccare su "Inserisci Nuovo".
Si apre una scheda dove dovranno essere indicati:

Titolo di studio	<p>Come da indicazioni precedenti e FAQ disponibili sul sito selezionare dal menu a tendina:</p> <p>PER LA CATEGORIA B DIPLOMA DI SCUOLA DELL'OBBLIGO (ULTERIORE) DIPLOMA DI SCUOLA SECONDARIA DI SECONDO GRADO LAUREA TRIENNALE LAUREA VECCHIO ORDINAMENTO, LAUREA MAGISTRALE/SPECIALISTICA E LAUREA MAGISTRALE A CICLO UNICO DIPLOMA DI SPECIALIZZAZIONE (DS) AVENTE VALORE LEGALE AI SENSI DELL'ART.2 DEL REGOLAMENTO DIDATTICO DI ATENEO DOTTORATO DI RICERCA</p> <p>PER LA CATEGORIA C DIPLOMA DI SCUOLA SECONDARIA DI SECONDO GRADO (ULTERIORE) LAUREA TRIENNALE LAUREA VECCHIO ORDINAMENTO, LAUREA MAGISTRALE/SPECIALISTICA E LAUREA MAGISTRALE A CICLO UNICO DIPLOMA DI SPECIALIZZAZIONE (DS) AVENTE VALORE LEGALE AI SENSI DELL'ART.2 DEL REGOLAMENTO DIDATTICO DI ATENEO DOTTORATO DI RICERCA</p> <p>PER LA CATEGORIA D LAUREA TRIENNALE (ULTERIORE) LAUREA VECCHIO ORDINAMENTO, LAUREA MAGISTRALE/SPECIALISTICA E LAUREA MAGISTRALE A CICLO UNICO DIPLOMA DI SPECIALIZZAZIONE (DS) AVENTE VALORE LEGALE AI SENSI DELL'ART.2 DEL REGOLAMENTO DIDATTICO DI ATENEO DOTTORATO DI RICERCA</p>
------------------	--------------------------------------------------------------------------------------------------------------------------------------------------------------------------------------------------------------------------------------------------------------------------------------------------------------------------------------------------------------------------------------------------------------------------------------------------------------------------------------------------------------------------------------------------------------------------------------------------------------------------------------------------------------------------------------------------------------------------------------------------------------------------------------------------------------------------------------------------------------------------------------------------------------------------------------------------------------------------------------------------------------------------------------------------------------------------------------------------------------------------------------------------------------------------------------



Università degli Studi di Udine

	PER LA CATEGORIA EP LAUREA VECCHIO ORDINAMENTO, LAUREA MAGISTRALE/SPECIALISTICA E LAUREA MAGISTRALE A CICLO UNICO (ULTERIORE) DIPLOMA DI SPECIALIZZAZIONE (DS) AVENTE VALORE LEGALE AI SENSI DELL'ART.2 DEL REGOLAMENTO DIDATTICO DI ATENEO DOTTORATO DI RICERCA
Descrizione	Campo obbligatorio Max 300 caratteri spazi esclusi
Ente conferente	Campo obbligatorio Max 300 caratteri spazi esclusi
Data conseguimento	La data deve essere precedente o uguale al 31/12/2015

Per inserire un ulteriore titolo cliccare nuovamente su "Inserisci Nuovo"

➤ C3b – MASTER


In questa parte vanno inseriti i Master con titolo conseguito entro il 31/12/2015.


C3b - MASTER

Verranno presi in considerazione i titoli posseduti alla data del 31/12/2015.


Inserisci Nuovo

C3b : MASTER

Periodo (dal) 



Periodo (al)




Titolo


Descrizione del master
(max 300 car. spazi esclusi)

Ente erogante

Data conseguimento



Numero ore previste





Per inserire il dato cliccare su "Inserisci Nuovo".
Si apre una scheda dove dovranno essere indicati:

Periodo	Il Master deve essere concluso con titolo conseguito entro il 31/12/2015. Il periodo indicato deve avere la data finale precedente o uguale al 31/12/2015.
Titolo	Campo obbligatorio Max 300 caratteri spazi esclusi
Descrizione del Master	Campo obbligatorio Max 300 caratteri spazi esclusi
Ente erogante	Campo obbligatorio Max 300 caratteri spazi esclusi
Data conseguimento	Data di conseguimento del titolo se previsto o data finale del corso. La data deve essere precedente o uguale al 31/12/2015.
Numero ore previste	Campo obbligatorio Indicare le ore in cifre

Per inserire un ulteriore Master cliccare nuovamente su "Inserisci Nuovo"

➤ C3c - CORSI DI SPECIALIZZAZIONE

In questa parte vanno inseriti i corsi di specializzazione attinenti all'attività svolta di durata pari o superiori a 100 ore, che non abbiano prodotto crediti formativi e il cui titolo sia stato conseguito entro il 31/12/2015.

C3c - CORSI DI SPECIALIZZAZIONE

Verranno presi in considerazione i titoli posseduti alla data del 31/12/2015.

Inserisci Nuovo

C3c : CORSI DI SPECIALIZZAZIONE

Periodo (dal)

Periodo (al)

Titolo

Descrizione del corso di specializzazione (max 300 car. spazi esclusi)

Ente erogante

Data conseguimento

Numero ore previste

Per inserire il dato cliccare su "Inserisci Nuovo".



Università degli Studi di Udine

Si apre una scheda dove dovranno essere indicati:

Periodo	Il Corso deve essere concluso con titolo conseguito entro il 31/12/2015. Il periodo indicato deve avere la data finale precedente o uguale al 31/12/2015.
Titolo	Campo obbligatorio Max 300 caratteri spazi esclusi
Descrizione del corso di specializzazione	Campo obbligatorio Max 300 caratteri spazi esclusi
Ente erogante	Campo obbligatorio Max 300 caratteri spazi esclusi
Data conseguimento	Data di conseguimento del titolo se previsto o data finale del corso. La data deve essere precedente o uguale al 31/12/2015.
Numero ore previste	Campo obbligatorio Indicare le ore previste che devono essere pari o superiori a 100

Per inserire un ulteriore corso di specializzazione cliccare nuovamente su "Inserisci Nuovo"

➤ C4 – ABILITAZIONI PROFESSIONALI


In questa parte vanno inserite le abilitazioni professionali coerenti con l'attività svolta possedute alla data del 31/12/2015.

C4 - ABILITAZIONI PROFESSIONALI

Verranno presi in considerazione le abilitazioni possedute alla data del 31/12/2015

Inserisci Nuovo

C4 : ABILITAZIONI PROFESSIONALI


Tipologia 

ABILITAZIONE CON TIROCINIO OBBLIGA ▼

Denominazione Abilitazione

Abilitazione per la consulenza fitosanitaria

Data conseguimento

30/10/2010 

Per inserire il dato cliccare su "Inserisci Nuovo".

Si apre una scheda dove dovranno essere indicati:

Tipologia	Il Corso deve essere concluso con titolo conseguito entro il 31/12/2015. Il periodo indicato deve avere la data finale precedente o uguale al 31/12/2015.
Denominazione Abilitazione	Campo obbligatorio Max 300 caratteri spazi esclusi



Università degli Studi di Udine

Data conseguimento	Data di conseguimento del titolo se previsto o data finale del corso. La data deve essere precedente o uguale al 31/12/2015.
--------------------	---------------------------------------------------------------------------------------------------------------------------------

Per inserire una ulteriore abilitazione professionale cliccare nuovamente su "Inserisci Nuovo"

SEZIONE D) QUALITÀ DELLA PRESTAZIONE INDIVIDUALE

In questa sezione si dovrà indicare il punteggio complessivo assegnato dal Responsabile nella valutazione della qualità della prestazione individuale .

Si dovrà quindi caricare il "modello D - Qualità della prestazione individuale" compilato e sottoscritto dal Responsabile e firmato dal candidato per presa d'atto.


La scheda di valutazione deve essere scansionata in formato pdf e caricata in questa sezione.

D1 - QUALITÀ DELLA PRESTAZIONE INDIVIDUALE

Inserimento punteggio, caricamento scheda ed eventuale richiesta di revisione


Inserisci Nuovo

D1 : QUALITÀ DELLA PRESTAZIONE INDIVIDUALE

Punteggio complessivo assegnato 

20

Allegato PDF

Carica documento 

Ai sensi dell'art. 81 comma 3) del CCNL 16/10/2008 chiedo la revisione della valutazione della prestazione individuale.

Motivazioni

Carica File


Scegli file | Nessun file selezionato

Carica

Il dipendente che intenda richiedere la revisione della valutazione effettuata dal Responsabile dovrà spuntare l'apposita casella presente nel box e inserire le relative motivazioni. Non è ammessa una richiesta presentata con modalità diverse o oltre la scadenza del termine previsto per l'invio delle domande di PEO.



D1 : QUALITÀ DELLA PRESTAZIONE INDIVIDUALE


Punteggio complessivo assegnato 

20

Allegato PDF

Esiste un documento allegato.
Operazioni possibili:
[Visualizza il documento](#)
[Sostituisci il documento](#)

Ai sensi dell'art. 81 comma 3) del CCNL 16/10/2008 chiedo la revisione della valutazione della prestazione individuale.



Motivazioni

inserire le motivazioni

Per inserire il dato cliccare su "Inserisci Nuovo".
Si apre una scheda dove dovranno essere indicati:

Punteggio complessivo assegnato	Inserire il punteggio assegnato nella scheda di valutazione
Allegato PDF	Caricare la scheda di valutazione individuale come segue: Cliccare su " <i>Carica documento</i> " e successivamente scegliere il file (che dovrà essere in formato PDF) e cliccare su Carica. Una volta caricato sono disponibili due link per - la visualizzazione del contenuto del file caricato (<i>Visualizza il documento</i>) - la sua sostituzione con un altro (<i>Sostituisci il documento</i>)
Richiesta revisione ai sensi dell'art. 81 comma 3) del CCNL 16/10/2008	Spuntare la casella se si desidera chiedere la revisione della valutazione
Motivazioni	Inserire le motivazioni per le quali si chiede la revisione

SEZIONE E) ANZIANITA' DI SERVIZIO

In questa sezione viene visualizzato il punteggio assegnato in base all'anzianità complessiva di servizio effettivo calcolato secondo i criteri stabiliti nel bando. Il punteggio è calcolato d'ufficio e pertanto il dipendente non deve inserire alcun dato.

E) Anzianità di servizio

E1 - ANZIANITÀ DI SERVIZIO MATURATA AL 31/12/2015

Punteggio assegnato in base all'anzianità complessiva di servizio effettivo maturato al 31/12/2015.

Punteggio Totale : 15